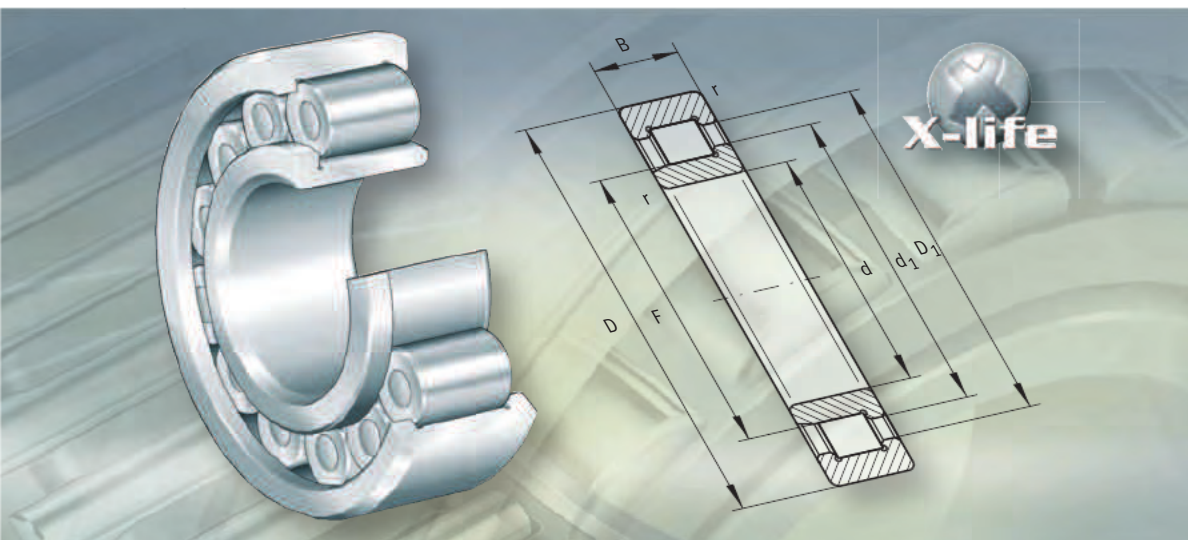



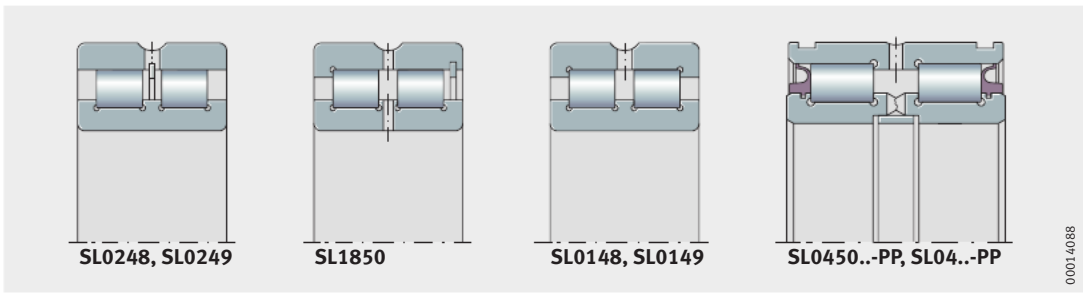


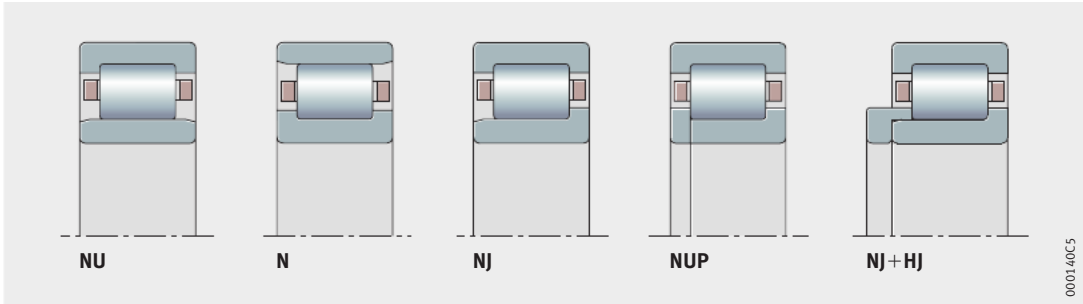
**FAG**

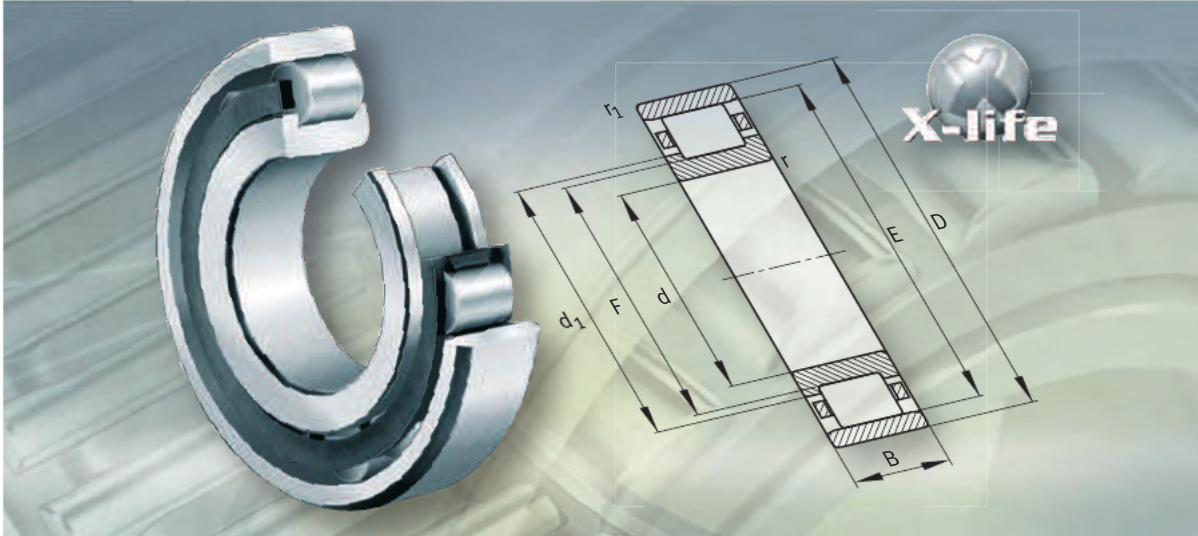
Роликоподшипники радиальные цилиндрические

- Роликоподшипники с сепаратором
- Роликоподшипники с дисковым или сегментным сепаратором
- Роликоподшипники однорядные без сепаратора
- Роликоподшипники двухрядные без сепаратора
- Прецизионные роликоподшипники

Роликоподшипники радиальные цилиндрические

<p style="text-align: center;">X-life</p> <p>Роликоподшипники цилиндрические с сепаратором</p>	<p>..... 394</p>	<p>Однорядные цилиндрические роликоподшипники с сепаратором способны воспринимать очень высокие нагрузки и в сравнении с исполнениями без сепаратора пригодны для более высоких частот вращения. Ролики, направляемые между бортами одного из колец подшипника, благодаря сепаратору, образуют с этим кольцом единое целое. Так как одно кольцо подшипника всегда может быть снято, допускается их отдельный монтаж. Эти подшипники выпускаются без бортов на наружном или на внутреннем кольце, с однобортовым внутренним кольцом или с однобортовым внутренним и упорным кольцами.</p>
<p style="text-align: center;">X-life</p> <p>Роликоподшипники цилиндрические с дисковым или сегментным сепаратором</p>	<p>..... 446</p>	<p>В этих цилиндрических роликоподшипниках латунный дисковый или пластмассовый сегментный сепаратор не допускает взаимное соприкосновение тел качения. Такие подшипники занимают промежуточное положение между подшипниками без сепаратора и подшипниками с сепаратором. Ролики направляются между бортами на наружном кольце. Внутреннее кольцо съемное, благодаря чему возможен отдельный монтаж. Подшипники поставляются только с одним бортом на внутреннем кольце.</p>
<p style="text-align: center;">X-life</p> <p>Роликоподшипники цилиндрические однорядные без сепаратора</p>	<p>..... 460</p>	<p>Данные однорядные подшипники не имеют сепаратора. Ведение тел качения осуществляется бортами колец подшипника. Благодаря максимально возможному количеству тел качения такие подшипники обладают исключительно высокой грузоподъемностью и жесткостью. В силу кинематических свойств они не могут эксплуатироваться с той же высокой частотой вращения, как цилиндрические роликоподшипники с сепаратором. Подшипники поставляются только с одним бортом на внутреннем или на наружном кольце.</p>
<p>Роликоподшипники цилиндрические двухрядные без сепаратора</p>	<p>..... 478</p>	<p>Ведение тел качения осуществляется бортами колец. Подшипники обладают исключительно высокой грузоподъемностью и жесткостью. Они не могут эксплуатироваться с той же высокой частотой вращения, как цилиндрические роликоподшипники с сепаратором. Подшипники канатных шкивов (с кольцевыми канавками на наружном кольце) могут быть просто закреплены при помощи стопорных колец. Двухрядные подшипники без сепаратора выпускаются без бортов, с одним или с двумя бортами на наружном кольце.</p>
<p>Прецизионные цилиндрические роликоподшипники</p>	<p>..... 500</p>	<p>Цилиндрические роликоподшипники в данном исполнении представляют собой прецизионные двухрядные подшипники без бортов на наружном кольце, изготавливаемые по классу точности SP. Они предназначены для применения в главных шпинделях металлообрабатывающих станков в качестве радиальной плавающей опоры. Подшипники разъемные, поэтому легко монтируются и демонтируются. Внутреннее кольцо имеет коническое отверстие для точного регулирования радиального зазора в подшипнике.</p>



FAG

Роликоподшипники цилиндрические с сепаратором

Роликоподшипники цилиндрические с сепаратором

	страница
Общий обзор	Роликоподшипники радиальные цилиндрические с сепаратором 396
Основные свойства	X-life 397
	Роликоподшипники без бортов на наружном или на внутреннем кольце 397
	Роликоподшипники с однобортовым внутренним кольцом 397
	Роликоподшипники с однобортовым внутренним и упорным кольцами 398
	Уплотнения 398
	Смазывание 398
	Рабочая температура 398
	Сепараторы 398
	Дополнительные обозначения 399
Рекомендации конструктору и обеспечение надежности	Допустимый перекося 400
	Осевая грузоподъемность 400
	Требуемая минимальная радиальная нагрузка 401
	Эквивалентная динамическая нагрузка 402
	Эквивалентная статическая нагрузка 402
	Проектирование подшипниковой опоры 402
Точность	Радиальный зазор 403
Таблицы размеров	Роликоподшипники радиальные цилиндрические с сепаратором, без бортов на наружном или на внутреннем кольце 404
	Роликоподшипники радиальные цилиндрические с сепаратором, с однобортовым внутренним и упорным кольцами 420



Общий обзор Роликоподшипники цилиндрические с сепаратором

без бортов на наружном или на внутреннем кольце

NU10, NU19, NU2...-E, NU3...-E, NU4, NU22...-E, NU23...-E

N2...-E, N3...-E



113.437a



113.439a

с однобортовым внутренним кольцом

NJ2...-E, NJ3...-E, NJ4, NJ22...-E, NJ23...-E



113.430a

с однобортовым внутренним кольцом с плоским упорным кольцом

NUP2...-E, NUP3...-E, NUP22...-E, NUP23...-E



113.438a

с фасонным упорным кольцом

NJ2...-E + HJ, NJ3...-E + HJ, NJ4 + HJ, NJ22...-E + HJ, NJ23...-E + HJ



00014089

Роликоподшипники цилиндрические с сепаратором

Основные свойства

Однорядные цилиндрические роликоподшипники с сепаратором состоят из массивных внутренних и наружных колец и комплекта цилиндрических роликов с сепараторами. Наружные кольца имеют борта с двух сторон или выполнены без бортов, внутренние кольца изготавливаются с одним, с двумя бортами или без бортов. Сепаратор не допускает соприкосновения цилиндрических роликов между собой при качении.

Подшипники с сепаратором обладают очень высокой жесткостью, грузоподъемностью и пригодны для более высокой частоты вращения, чем подшипники без сепаратора.

Подшипники с дополнительным обозначением E имеют усиленный комплект роликов и, таким образом, конструктивно предназначены для восприятия самых высоких нагрузок.

Подшипники являются разборными, поэтому их монтаж и демонтаж производить проще. Тем самым, оба кольца подшипника могут быть смонтированы с натягом.

Однорядные цилиндрические роликоподшипники с сепаратором изготавливаются без бортов на одном из колец (плавающие подшипники), с однобортовым внутренним кольцом или с однобортовым внутренним и упорным кольцами.

X-life

Многочисленные типоразмеры подшипников поставляются в исполнении X-Life. Наличие такого исполнения указано в таблицах размеров.

Подшипники в исполнении X-life отличаются, к примеру, меньшей шероховатостью R_a и более высокой точностью формы дорожек качения, чем сопоставимые исполнения подшипников без X-life. Благодаря этому, например, при одинаковых размерах грузоподъемность и долговечность таких подшипников выше. В определенных конструкциях это позволяет, при необходимости, уменьшить размер подшипникового узла.



Роликоподшипники без бортов на наружном или на внутреннем кольце

Цилиндрические роликоподшипники NU и N являются плавающими и воспринимают только радиальные нагрузки. У подшипников конструктивного ряда NU наружное кольцо имеет два борта, а внутреннее кольцо исполнено без бортов. Подшипники N имеют два борта на внутреннем кольце и безбортовое наружное кольцо.

Осевое перемещение

Наружные и внутренние кольца могут быть смещены относительно друг друга в осевом направлении из среднего положения на расстояние «s».

Роликоподшипники с однобортовым внутренним кольцом

Цилиндрические роликоподшипники NJ имеют на внутреннем кольце только один борт. Наряду с высокими радиальными нагрузками подшипники способны воспринимать односторонние осевые силы и, таким образом, осуществлять осевое ведение вала в одном направлении. В противоположном осевом направлении они действуют как плавающие подшипники. Подшипники имеют два борта на наружном кольце и один борт на внутреннем кольце.



Подшипники с фасонным упорным кольцом

Плавающие подшипники NU могут комбинироваться с фасонным упорным кольцом NJ. Монтаж с двумя фасонными упорными кольцами не допускается (опасность заклинивания).

Осевое перемещение

Наружные и внутренние кольца могут быть смещены относительно друг друга в осевом направлении на расстояние «s».

Роликоподшипники цилиндрические с сепаратором

Роликоподшипники с однобортовым внутренним и упорным кольцами	Цилиндрические роликоподшипники NUP и роликоподшипники NJ с упорным кольцом NJ не позволяют взаимное осевое смещение наружных и внутренних колец. Наряду с высокими радиальными нагрузками они способны воспринимать двунаправленные осевые силы и, таким образом, осуществлять осевое ведение вала в двух направлениях.
Подшипники с плоским упорным кольцом	Подшипники NUP имеют два борта на наружном кольце и один борт на внутреннем кольце, а также устанавливаемое с противоположной стороны кольца плоское упорное кольцо.
Подшипники с фасонным упорным кольцом	В подшипнике NJ с фасонным упорным кольцом NJ отсутствует возможность взаимного осевого перемещения наружного и внутреннего колец. Подшипники имеют два борта на наружном кольце, один борт на внутреннем кольце и, дополнительно, фасонное упорное кольцо со стороны без борта. Соответствующие подшипникам фасонные кольца приведены в таблицах размеров. Подшипники и фасонные упорные кольца следует заказывать по отдельности.
Фасонные упорные кольца	Фасонные упорные кольца имеют преимущество в тех случаях, когда при высоких нагрузках посадочная поверхность внутреннего кольца подшипников NUP с плоским упорным кольцом недостаточна. Во многих случаях применения фасонными упорными кольцами также облегчается монтаж и демонтаж подшипников.
Уплотнения	Подшипники поставляются без уплотнений.
Смазывание	Они могут смазываться с торцов консистентной смазкой или маслом.
Рабочая температура	Однорядные цилиндрические роликоподшипники с сепаратором могут применяться при рабочих температурах от $-30\text{ }^{\circ}\text{C}$ до $+150\text{ }^{\circ}\text{C}$. В случае длительных рабочих температур свыше $+120\text{ }^{\circ}\text{C}$ необходимо обратиться к нам с запросом.
	 Подшипники с сепаратором из пластмассы (дополнительное обозначение TVP2) предназначены для температур до $+120\text{ }^{\circ}\text{C}$, причем срок службы сепаратора в значительной степени зависит от применяемого смазочного материала.
Сепараторы	<p>Дополнительное обозначение M1 отличает подшипники с латунными сепараторами, центрированными по телам качения.</p> <p>Цилиндрические роликоподшипники с дополнительным обозначением TVP2 имеют сепараторы из армированного стекловолокном полиамида PA 66. Другие дополнительные обозначения для сепараторов приведены в табл. «Поставляемые исполнения», стр. 399.</p>
	 Необходимо проверить стойкость полиамида к воздействию синтетических консистентных смазок, а также смазок с противозадирными (EP) присадками. Состарившееся масло и содержащиеся в нем присадки при повышенных температурах могут снижать срок службы сепараторов из пластмасс. Следует обязательно соблюдать сроки замены масла.
Стандартные сепараторы	Стандартные сепараторы однорядных цилиндрических роликоподшипников приведены в табл., стр. 399.

Конструктивный ряд подшипника и материал сепаратора

Конструктивный ряд	Массивный сепаратор из полиамида PA66 TVP2 Обозначение диаметра отверстия	Массивный латунный сепаратор M1
NU10	–	от 05
NU19	–	от 92
NU2..-E	до 26	от 28
NU3..-E	до 28	от 30
NU4	–	все
NU22..-E	до 26	от 28
NU23..-E	до 22	от 24
N2..-E	до 20, от 22 до 26	21, от 28
N3..-E	до 16	от 17
NJ2..-E	до 26	от 28
NJ3..-E	до 28	от 30
NJ4	–	все
NJ22..-E	до 26	от 28
NJ23..-E	до 22	от 24
NUP2..-E	до 26	от 28
NUP3..-E	до 28	от 30
NUP22..-E	до 26	от 28
NUP23..-E	до 22	от 24



Другие исполнения сепараторов

Другие исполнения сепараторов возможны по заказу. В этом случае характеристики (предельная частота вращения, температура, грузоподъемность) могут отличаться от характеристик подшипников со стандартными сепараторами.

Дополнительные обозначения

Дополнительные обозначения поставляемых исполнений приведены в табл.

Поставляемые исполнения

Дополнительн. обозначение	Описание	Исполнение
S3	Радиальный зазор больше нормального	По заказу
S4	Радиальный зазор больше, чем S3	
J3OP	С воронением	
E	Усиленное исполнение подшипника	Стандартное
EX	Усиленное исполнение подшипника, конструкция приведена в соответствие нормам (детали этих подшипников нельзя заменять деталями подшипников равного размера в исполнении E)	
M1	Массивный латунный сепаратор из 2-х частей, с центрированием по телам качения	
TVP2	Массивный сепаратор с окнами из армированного стекловолокном полиамида PA66	
JP3	Штампованный стальной однотельный сепаратор с центрированием по телам качения	По заказу
MP1A	Массивный латунный однотельный сепаратор с центрированием по бортам наружного кольца	
MP1B	Массивный латунный однотельный сепаратор с центрированием по бортам внутреннего кольца	
M1A	Массивный латунный сепаратор из 2-х частей с центрированием по бортам наружного кольца	
M1B	Массивный латунный сепаратор из 2-х частей с центрированием по бортам внутреннего кольца	

Роликоподшипники цилиндрические с сепаратором

Рекомендации конструктору и обеспечение надежности Допустимый перекося

Существенного уменьшения долговечности не происходит, если перекося внутреннего кольца относительно наружного не превышает следующих значений:

4' – для подшипников конструктивных рядов 10, 19, 2, 3, 4;

3' – для подшипников конструктивных рядов 22, 23.

Осевая грузоподъемность

Способность к восприятию осевых нагрузок зависит:

- от размера контактирующих поверхностей скольжения опорных торцов бортов колец и торцов роликов;
- от скорости скольжения по упорным торцам бортов;
- от смазывания контактирующих поверхностей скольжения;
- от перекося подшипника.



Борта колец подшипника, воспринимающие нагрузку, должны иметь опору по всей высоте.

Превышать допустимую осевую нагрузку $F_{a\text{ per}}$ запрещается, чтобы избежать чрезмерно высокого нагрева.

Во избежание недопустимых контактных напряжений запрещается превышать предельную осевую нагрузку $F_{a\text{ max}}$.

Соотношение F_a/F_r не должно быть больше 0,4. Постоянная осевая нагрузка при отсутствии радиальной нагрузки не допускается.

Допустимая и предельная осевая нагрузка

$$F_{a\text{ per}} = k_S \cdot k_B \cdot d_M^{1,5} \cdot n^{-0,6} \leq F_{a\text{ max}}$$

$$F_{a\text{ max}} = 0,075 \cdot k_B \cdot d_M^{2,1}$$

$F_{a\text{ per}}$	Н
допустимая осевая нагрузка;	
$F_{a\text{ max}}$	Н
предельная осевая нагрузка;	
k_S	–
коэффициент, зависящий от способа смазывания, см. табл., стр. 401;	
k_B	–
коэффициент, зависящий от конструктивного ряда подшипника, см. табл., стр. 401;	
d_M	мм
средний диаметр подшипника $(d + D)/2$, см. таблицу размеров;	
n	мин ⁻¹
рабочая частота вращения.	

**Коэффициент k_S
для способа смазывания**

Способ смазывания ¹⁾	Коэффициент k_S
Минимальный теплоотвод, капельное смазывание, смазывание масляным туманом, низкая рабочая вязкость ($\nu < 0,5 \cdot \nu_1$)	от 7,5 до 10
Малый теплоотвод, смазывание в масляной ванне, смазывание разбрызгиванием, медленная циркуляция масла	от 10 до 15
Хороший теплоотвод, смазывание циркуляцией масла (под давлением)	от 12 до 18
Очень хороший теплоотвод, смазывание циркуляцией с промежуточным охлаждением масла, высокая рабочая вязкость ($\nu > 2 \cdot \nu_1$)	от 16 до 24

¹⁾ Следует применять смазочные масла с присадками, например, CLP (DIN 51 517) и HLP (DIN 51 524) с вязкостью по ISO-VG от 32 до 460, а также ATF (DIN 51 502) и трансмиссионные масла (DIN 51 512) классов вязкости от SAE 75 W до SAE 140 W.

Коэффициент подшипника k_B

Конструктивный ряд	Коэффициент подшипника k_B
NJ2..-E, NJ22..-E, NUP2..-E, NUP22..-E	15
NJ3..-E, NJ23..-E, NUP3..-E, NUP23..-E	20
NJ4	22



Перекас подшипника, например, вследствие прогиба вала, может привести к переменной нагрузке на борта внутреннего кольца. В этом случае, при перекасе подшипника до 2 угловых минут осевую нагрузку следует ограничить величиной F_{as} .

$$F_{as} = 20 \cdot d_M^{1,42}$$

При более значительных перекасах необходим отдельный анализ прочности.

**Требуемая минимальная
радиальная нагрузка**

При работе в длительном режиме необходима радиальная нагрузка не менее прил. $F_{r \min} = C_{Or}/60$.

Если $F_{r \min} < C_{Or}/60$, следует обратиться к нам с запросом.



Роликоподшипники цилиндрические с сепаратором

Эквивалентная динамическая нагрузка

Подшипники без бортов на наружном или на внутреннем кольце

Для подшипников под действием динамической нагрузки справедливо:

$$P = F_r$$

Подшипники с одноборт. внутр. кольцом, а также с одноборт. внутр. и упорным кольцами

Если наряду с радиальной силой F_r на подшипник действует осевая сила F_a , следует учитывать соотношение нагрузок.

Соотношение нагрузок и эквивалентная динамическая нагрузка

Соотношение нагрузок	Эквивалентная динамическая нагрузка
$\frac{F_a}{F_r} \leq e$	$P = F_r$
$\frac{F_a}{F_r} > e$	$P = 0,92 \cdot F_r + Y \cdot F_a$

P — эквивалентная динамическая нагрузка для комбинированной нагрузки;
 F_a — динамическая осевая нагрузка;
 F_r — динамическая радиальная нагрузка;
 e, Y — коэффициенты, см. таблицу «Коэффициенты e и Y ».

Коэффициенты e и Y

Конструктивный ряд	Коэффициенты для расчета	
	e	Y
NJ2, NUP2, NJ3, NUP3, NJ4	0,2	0,6
NJ22, NUP22, NJ23, NUP23	0,3	0,4

Эквивалентная статическая нагрузка

Для подшипников под действием статической нагрузки справедливо:

$$P_0 = F_{0r}$$

Проектирование подшипниковой опоры Допуски вала и корпуса

Рекомендуемые допуски вала для радиальных подшипников с цилиндрическим отверстием приведены в табл., стр. 150, допуски корпуса – в табл., стр. 152.

Осевое закрепление

Для того, чтобы кольца подшипников не перемещались вдоль оси, они должны быть зафиксированы посредством силового или геометрического замыкания.

Заплечики (вала и корпуса) следует выполнить достаточно высокими и перпендикулярными к оси подшипника.

Переход от посадочной поверхности подшипника к заплечикам выполняется с галтелью согласно DIN 5 418 или с выточкой согласно DIN 509. Необходимо принять во внимание минимальные координаты монтажных фасок r , приведенные в таблицах размеров.

В подшипниках с одноборт. кольцом достаточно обеспечить осевую опору для бортов, участвующих в передаче осевой нагрузки. Нагруженные осевой силой борта подшипников всегда должны иметь опору по всей высоте.



Точность Допуски размеров и точности вращения подшипников соответствуют классу точности PN согласно DIN 620.

Радиальный зазор Радиальный зазор в подшипниках соответствует нормальной группе радиальных зазоров CN согласно DIN 620-4.

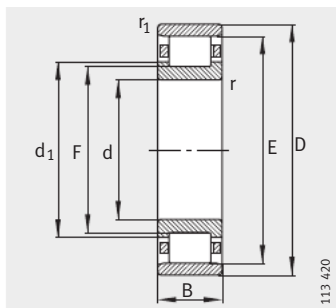
Радиальный зазор

Отверстие		Радиальный зазор					
d мм		CN мкм		C3 мкм		C4 мкм	
свыше	до	мин.	макс.	мин.	макс.	мин.	макс.
–	24	20	45	35	60	50	75
24	30	20	45	35	60	50	75
30	40	25	50	45	70	60	85
40	50	30	60	50	80	70	100
50	65	40	70	60	90	80	110
65	80	40	75	65	100	90	125
80	100	50	85	75	110	105	140
100	120	50	90	85	125	125	165
120	140	60	105	100	145	145	190
140	160	70	120	115	165	165	215
160	180	75	125	120	170	170	220
180	200	90	145	140	195	195	250
200	225	105	165	160	220	220	280
225	250	110	175	170	235	235	300
250	280	125	195	190	260	260	330
280	315	130	205	200	275	275	350
315	355	145	225	225	305	305	385
355	400	190	280	280	370	370	460
400	450	210	310	310	410	410	510
450	500	220	330	330	440	440	550
500	560	240	360	360	480	480	600
560	630	260	380	380	500	500	620
630	710	285	425	425	565	565	705

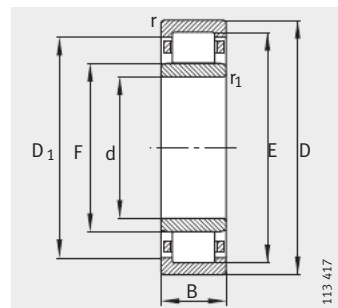


Роликоподшипники радиальные цилиндрические с сепаратором

без бортов на наружном
или на внутреннем кольце



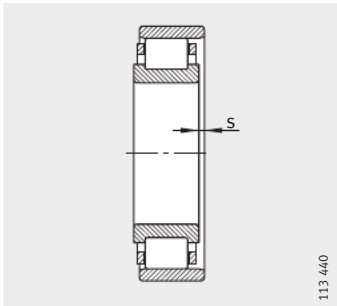
N



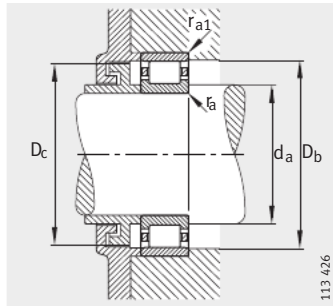
NU

Таблица размеров · Размеры в мм

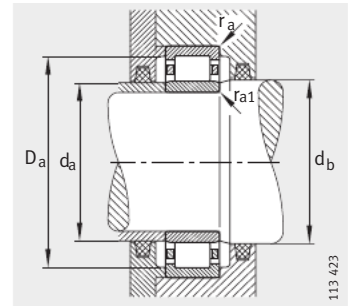
Условное обозначение	X-life	Масса m ≈ кг	Размеры									
			d	D	B	r	r ₁	s ¹⁾	E	F	D ₁	d ₁
						мин.	мин.				≈	≈
N202-E-TVP2	XL	0,047	15	35	11	0,6	0,3	0,5	30,3	19,3	–	21,6
NU202-E-TVP2	XL	0,048	15	35	11	0,6	0,3	1,6	30,3	19,3	28	–
N203-E-TVP2	XL	0,068	17	40	12	0,6	0,3	1,2	35,1	22,1	–	24,9
NU203-E-TVP2	XL	0,069	17	40	12	0,6	0,3	1,2	35,1	22,1	32,5	–
NU2203-E-TVP2	XL	0,051	17	40	16	0,6	0,3	1,7	35,1	22,1	32,5	–
NU303-E-TVP2	XL	0,121	17	47	14	1	0,6	1,2	40,2	24,2	37,1	–
N204-E-TVP2	XL	0,112	20	47	14	1	0,6	0,8	41,5	26,5	–	29,7
NU204-E-TVP2	XL	0,114	20	47	14	1	0,6	0,8	41,5	26,5	38,8	–
NU2204-E-TVP2	XL	0,146	20	47	18	1	0,6	1,8	41,5	26,5	38,8	–
NU304-E-TVP2	XL	0,153	20	52	15	1,1	0,6	1	45,5	27,5	42,4	–
NU2304-E-TVP2	XL	0,215	20	52	21	1,1	0,6	1,9	45,5	27,5	42,4	–
NU1005-M1	XL	0,092	25	47	12	0,6	0,3	2,4	41,5	30,5	39,3	–
N205-E-TVP2	XL	0,135	25	52	15	1	0,6	1,3	46,5	31,5	–	34,7
NU205-E-TVP2	XL	0,137	25	52	15	1	0,6	1,2	46,5	31,5	43,8	–
NU2205-E-TVP2	XL	0,165	25	52	18	1	0,6	1,7	46,5	31,5	43,8	–
N305-E-TVP2	XL	0,242	25	62	17	1,1	1,1	1,4	54	34	–	38,1
NU305-E-TVP2	XL	0,245	25	62	17	1,1	1,1	1,5	54	34	50,7	–
NU2305-E-TVP2	XL	0,349	25	62	24	1,1	1,1	1,9	54	34	50,7	–
NU1006-M1	XL	0,134	30	55	13	1	0,6	2,4	48,5	36,5	46,1	–
N206-E-TVP2	XL	0,205	30	62	16	1	0,6	1,4	55,5	37,5	–	41,1
NU206-E-TVP2	XL	0,207	30	62	16	1	0,6	1,5	55,5	37,5	52,5	–
NU2206-E-TVP2	XL	0,255	30	62	20	1	0,6	1,6	55,5	37,5	52,5	–
N306-E-TVP2	XL	0,366	30	72	19	1,1	1,1	0,6	62,5	40,5	–	45
NU306-E-TVP2	XL	0,368	30	72	19	1,1	1,1	1,2	62,5	40,5	59,2	–
NU2306-E-TVP2	XL	0,529	30	72	27	1,1	1,1	2,2	62,5	40,5	59,2	–
NU406-M1	XL	0,859	30	90	23	1,5	1,5	2,3	73	45	68,4	–
NU1007-M1	XL	0,177	35	62	14	1	0,6	2,6	55	42	52,4	–
N207-E-TVP2	XL	0,301	35	72	17	1,1	0,6	0,7	64	44	–	48
NU207-E-TVP2	XL	0,303	35	72	17	1,1	0,6	0,7	64	44	61	–
NU2207-E-TVP2	XL	0,406	35	72	23	1,1	0,6	2,2	64	44	61	–
N307-E-TVP2	XL	0,486	35	80	21	1,5	1,1	0,6	70,2	46,2	–	51
NU307-E-TVP2	XL	0,486	35	80	21	1,5	1,1	0,6	70,2	46,2	66,6	–
NU2307-E-TVP2	XL	0,723	35	80	31	1,5	1,1	3	70,2	46,2	66,6	–
NU407-M1	XL	1,14	35	100	25	1,5	1,5	2,6	83	53	78,2	–



1) Осевое перемещение «s» для N и NU



Присоединительные размеры для N



Присоединительные размеры для NU

Присоединительные размеры

Грузоподъемность

Нагрузка предела усталости

Предельная частота вращения

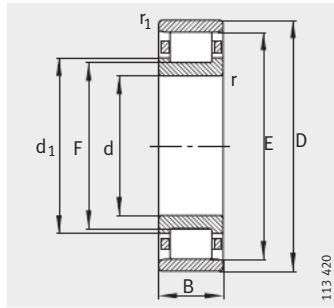
Базовая тепловая частота вращения

d _a		d _b	D _a	D _b	D _c	r _a	r _{a1}	дин. C _r	стат. C _{0r}	C _{1r}	n _G	n _B
мин.	макс.	мин.	макс.	мин.	макс.	макс.	макс.	Н	Н	Н	мин ⁻¹	мин ⁻¹
17,4	–	–	32,6	31	29	0,6	0,3	15 100	10 400	1 470	22 000	17 600
17,4	18,5	20	32,6	–	–	0,6	0,3	15 100	10 400	1 290	22 000	17 600
21	–	–	36	36	34	0,6	0,3	20 800	14 600	2 110	18 000	15 400
21	21,5	23	36	–	–	0,6	0,3	20 800	14 600	1 820	18 000	15 400
21	21,5	23	36	–	–	0,6	0,3	28 500	21 900	3 500	18 000	13 300
21,2	23,5	25	42,8	–	–	1	0,6	30 000	21 200	2 650	16 000	13 700
24	–	–	41	43	40	1	0,6	32 500	24 700	3 850	16 000	13 100
24	26	29	41	–	–	1	0,6	32 500	24 700	3 100	16 000	13 100
24	26	29	41	–	–	1	0,6	38 500	31 000	5 000	16 000	11 400
24	27	30	45	–	–	1	0,6	36 500	26 000	3 250	14 000	12 100
24	27	30	45	–	–	1	0,6	48 500	38 000	6 300	14 000	9 900
27	30	32	44	–	–	0,6	0,3	16 700	12 900	1 520	28 000	13 100
29	–	–	46	48	45	1	0,6	34 500	27 500	4 350	15 000	11 800
29	31	34	46	–	–	1	0,6	34 500	27 500	3 500	15 000	11 800
29	31	34	46	–	–	1	0,5	41 500	34 500	5 700	15 000	9 800
32	–	–	55	55	53	1	1	48 000	36 500	5 800	12 000	10 200
32	33	37	55	–	–	1	1	48 000	36 500	4 700	12 000	10 200
32	33	37	55	–	–	1	1	66 000	55 000	9 400	12 000	8 400
33	35	38	50	–	–	1	0,6	22 900	19 300	2 400	24 000	11 000
34	–	–	56	57	54	1	0,6	45 000	36 000	5 700	12 000	9 800
34	37	40	56	–	–	1	0,6	45 000	36 000	4 650	12 000	9 800
34	37	40	56	–	–	1	0,6	57 000	48 500	8 100	12 000	8 200
37	–	–	65	64	61	1	1	61 000	48 000	8 000	10 000	9 000
37	40	44	65	–	–	1	1	61 000	48 000	6 400	10 000	9 000
37	40	44	65	–	–	1	1	86 000	75 000	13 200	10 000	7 300
41	44	47	79	–	–	1,5	1,5	83 000	64 000	10 400	14 000	–
38	41	44	57	–	–	1	0,6	29 000	26 000	3 150	20 000	9 700
39	–	–	65	65	63	1	0,6	58 000	48 500	7 900	10 000	8 300
39	43	46	65	–	–	1	0,6	58 000	48 500	6 400	10 000	8 300
39	43	46	65	–	–	1	0,6	72 000	64 000	10 800	10 000	7 300
42	–	–	71	71	69	1,5	1	76 000	63 000	10 700	9 000	8 100
42	45	48	71	–	–	1,5	1	76 000	63 000	8 600	9 000	8 100
42	45	48	71	–	–	1,5	1	108 000	98 000	17 400	9 000	6 700
46	52	55	89	–	–	1,5	1,5	102 000	83 000	10 900	12 000	–

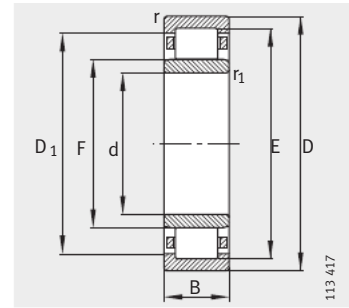


Роликоподшипники радиальные цилиндрические с сепаратором

без бортов на наружном или на внутреннем кольце



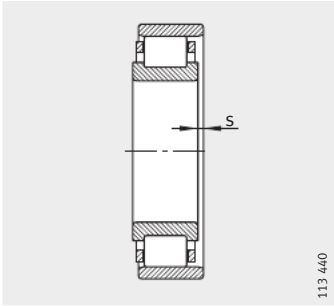
N



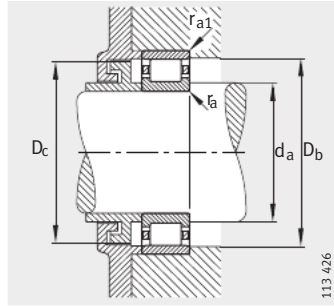
NU

Таблица размеров (продолжение) - Размеры в мм

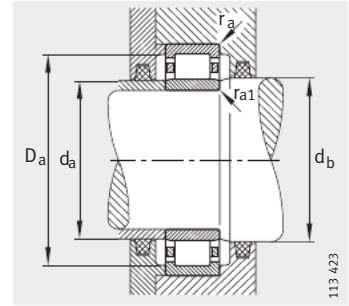
Условное обозначение	X-life	Масса m ≈ кг	Размеры									
			d	D	B	r	r ₁	s ¹⁾	E	F	D ₁	d ₁
					мин.						≈	≈
NU1008-M1	XL	0,216	40	68	15	1	0,6	2	61	47	58,2	-
N208-E-TVP2	XL	0,358	40	80	18	1,1	1,1	1	71,5	49,5	-	54
NU208-E-TVP2	XL	0,379	40	80	18	1,1	1,1	1	71,5	49,5	68,3	-
NU2208-E-TVP2	XL	0,492	40	80	23	1,1	1,1	1,5	71,5	49,5	68,3	-
N308-E-TVP2	XL	0,656	40	90	23	1,5	1,5	1,2	80	52	-	57,6
NU308-E-TVP2	XL	0,659	40	90	23	1,5	1,5	1,3	80	52	75,9	-
NU2308-E-TVP2	XL	0,958	40	90	33	1,5	1,5	2,7	80	52	75,9	-
NU408-M1	XL	1,47	40	110	27	2	2	2,8	92	58	86,4	-
NU1009-M1	XL	0,277	45	75	16	1	0,6	2,5	67,5	52,5	64,5	-
N209-E-TVP2	XL	0,434	45	85	19	1,1	1,1	1	76,5	54,5	-	59
NU209-E-TVP2	XL	0,434	45	85	19	1,1	1,1	1	76,5	54,5	73,3	-
NU2209-E-TVP2	XL	0,532	45	85	23	1,1	1,1	1,5	76,5	54,5	73,3	-
N309-E-TVP2	XL	0,891	45	100	25	1,5	1,5	1	88,5	58,5	-	64,4
NU309-E-TVP2	XL	0,893	45	100	25	1,5	1,5	1	88,5	58,5	84,1	-
NU2309-E-TVP2	XL	1,3	45	100	36	1,5	1,5	2,5	88,5	58,5	84,1	-
NU409-M1	XL	1,87	45	120	29	2	2	2,9	100,5	64,5	94,6	-
NU1010-M1	XL	0,305	50	80	16	1	0,6	2,1	72,5	57,5	69,5	-
N210-E-TVP2	XL	0,488	50	90	20	1,1	1,1	1,3	81,5	59,5	-	64
NU210-E-TVP2	XL	0,49	50	90	20	1,1	1,1	1,3	81,5	59,5	78,3	-
NU2210-E-TVP2	XL	0,573	50	90	23	1,1	1,1	1,3	81,5	59,5	78,3	-
N310-E-TVP2	XL	1,16	50	110	27	2	2	1,7	97	65	-	71,3
NU310-E-TVP2	XL	1,16	50	110	27	2	2	1,7	97	65	92,5	-
NU2310-E-TVP2	XL	1,75	50	110	40	2	2	3,2	97	65	92,5	-
NU410-M1	XL	2,33	50	130	31	2,1	2,1	3	110,8	70,8	104,3	-
NU1011-E-M1	XL	0,451	55	90	18	1,1	1	2,1	82	64	79,2	-
N211-E-TVP2	XL	0,668	55	100	21	1,5	1,1	0,8	90	66	-	70,8
NU211-E-TVP2	XL	0,665	55	100	21	1,5	1,1	0,8	90	66	86,6	-
NU2211-E-TVP2	XL	0,796	55	100	25	1,5	1,1	1,3	90	66	86,6	-
N311-E-TVP2	XL	1,48	55	120	29	2	2	1,8	106,5	70,5	-	77,5
NU311-E-TVP2	XL	1,48	55	120	29	2	2	1,8	106,5	70,5	101,4	-
NU2311-E-TVP2	XL	2,23	55	120	43	2	2	3,3	106,5	70,5	101,4	-
NU411-M1	XL	2,83	55	140	33	2,1	2,1	3,3	117,2	77,2	110,7	-



1) Осевое перемещение «s» для N и NU



Присоединительные размеры для N



Присоединительные размеры для NU

Присоединительные размеры

d_a		d_b	D_a	D_b	D_c	r_a	r_{a1}
мин.	макс.	мин.	макс.	мин.	макс.	макс.	макс.

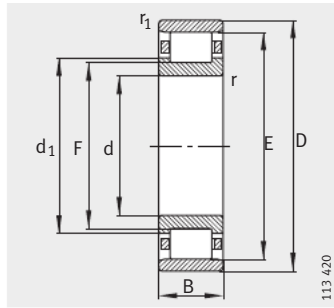
Грузоподъемность		Нагрузка предела усталости C_{ur}	Предельная частота вращения n_G	Базовая тепловая частота вращения n_B
дин. C_r	стат. C_{0r}			
Н	Н	Н	$мин^{-1}$	$мин^{-1}$

d_a		d_b	D_a	D_b	D_c	r_a	r_{a1}	дин. C_r	стат. C_{0r}	C_{ur}	n_G	n_B
мин.	макс.	мин.	макс.	мин.	макс.	макс.	макс.	Н	Н	Н	$мин^{-1}$	$мин^{-1}$
43	46	49	63	-	-	1	0,6	33 500	30 500	3 350	19 000	8 900
47	-	-	73	73	70	1	1	63 000	53 000	8 700	9 000	7 600
47	49	52	73	-	-	1	1	63 000	53 000	7 000	9 000	7 600
47	49	52	73	-	-	1	1	83 000	75 000	12 900	9 000	6 400
49	-	-	81	81	79	1,5	1,5	95 000	78 000	12 900	7 500	7 300
49	51	55	81	-	-	1,5	1,5	95 000	78 000	10 400	7 500	7 300
49	51	55	81	-	-	1,5	1,5	132 000	119 000	20 700	7 500	6 000
53	57	60	97	-	-	2	2	119 000	95 000	12 700	11 000	-
48	52	54	70	-	-	1	0,6	40 000	37 500	4 800	16 000	8 100
52	-	-	78	78	75	1	1	72 000	63 000	10 600	8 500	7 100
52	54	57	78	-	-	1	1	72 000	63 000	8 600	8 500	7 100
52	54	57	78	-	-	1	1	87 000	82 000	14 100	8 500	5 800
54	-	-	91	90	87	1,5	1,5	115 000	98 000	16 400	6 700	6 500
54	57	60	91	-	-	1,5	1,5	115 000	98 000	13 300	6 700	6 500
54	57	60	91	-	-	1,5	1,5	162 000	153 000	27 000	6 700	5 400
58	63	66	107	-	-	2	2	143 000	119 000	16 000	9 500	-
53	57	59	75	-	-	1	0,6	42 500	41 500	5 300	15 000	7 400
57	-	-	83	83	80	1	1	75 000	69 000	11 500	8 000	6 700
57	58	62	83	-	-	1	1	75 000	69 000	9 300	8 000	6 700
57	58	62	83	-	-	1	1	92 000	88 000	15 300	8 000	5 400
61	-	-	99	98	96	2	2	130 000	113 000	19 100	6 300	6 100
61	63	67	99	-	-	2	2	130 000	113 000	15 500	6 300	6 100
61	63	67	99	-	-	2	2	192 000	187 000	33 000	6 300	5 000
64	69	73	116	-	-	2	2	175 000	148 000	25 000	8 500	-
60	63	65	84	-	-	1,1	1	61 000	60 000	7 100	13 000	6 900
62	-	-	91	91	89	1,5	1	99 000	95 000	16 300	7 000	5 800
62	65	68	91	-	-	1,5	1	99 000	95 000	13 200	7 000	5 800
62	65	68	91	-	-	1,5	1	117 000	118 000	20 700	7 000	4 750
66	-	-	109	108	105	2	2	159 000	139 000	23 600	5 600	5 600
66	69	72	109	-	-	2	2	159 000	139 000	19 100	5 600	5 600
66	69	72	109	-	-	2	2	235 000	230 000	41 000	5 600	4 600
69	76	79	126	-	-	2	2	187 000	164 000	22 400	8 000	-

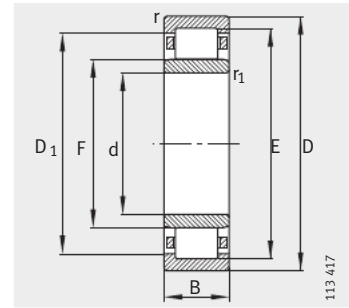


Роликоподшипники радиальные цилиндрические с сепаратором

без бортов на наружном или на внутреннем кольце



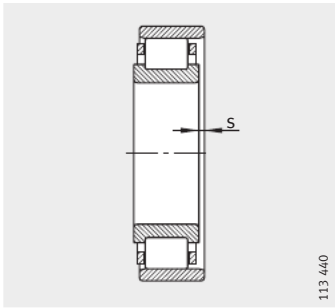
N



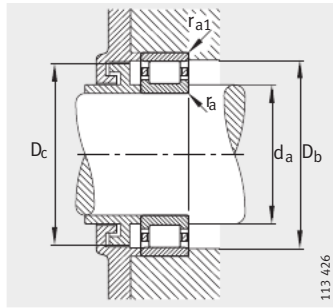
NU

Таблица размеров (продолжение) - Размеры в мм

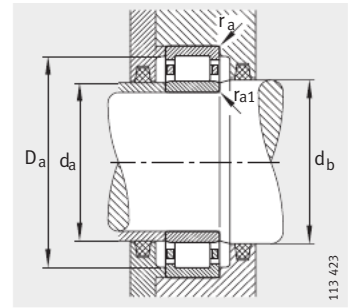
Условное обозначение	X-life	Масса m ≈ кг	Размеры									
			d	D	B	r	r ₁	s ¹⁾	E	F	D ₁	d ₁
					мин.						≈	≈
NU1012-M1	XL	0,48	60	95	18	1,1	1	3,3	85,5	69,5	82,3	-
N212-E-TVP2	XL	0,827	60	110	22	1,5	1,5	1,6	100	72	-	77,6
NU212-E-TVP2	XL	0,824	60	110	22	1,5	1,5	1,6	100	72	96,1	-
NU2212-E-TVP2	XL	1,08	60	110	28	1,5	1,5	1,6	100	72	96,1	-
N312-E-TVP2	XL	1,84	60	130	31	2,1	2,1	1,9	115	77	-	84,4
NU312-E-TVP2	XL	1,85	60	130	31	2,1	2,1	1,8	115	77	109,6	-
NU2312-E-TVP2	XL	2,78	60	130	46	2,1	2,1	3,5	115	77	109,6	-
NU412-M1	XL	2,3	60	150	35	2,1	2,1	3,4	127	83	119,5	-
NU1013-M1	XL	0,507	65	100	18	1,1	1	3,3	90,5	74,5	87,3	-
N213-E-TVP2	XL	1,05	65	120	23	1,5	1,5	1,4	108,5	78,5	-	84,4
NU213-E-TVP2	XL	1,04	65	120	23	1,5	1,5	1,4	108,5	78,5	104,3	-
NU2213-E-TVP2	XL	1,43	65	120	31	1,5	1,5	1,9	108,5	78,5	104,3	-
N313-E-TVP2	XL	2,28	65	140	33	2,1	2,1	1,4	124,5	82,5	-	90,5
NU313-E-TVP2	XL	2,28	65	140	33	2,1	2,1	1,5	124,5	82,5	118,6	-
NU2313-E-TVP2	XL	3,32	65	140	48	2,1	2,1	4	124,5	82,5	118,6	-
NU413-M1	XL	4,08	65	160	37	2,1	2,1	3,5	135,3	89,3	127,7	-
NU1014-M1	XL	0,706	70	110	20	1,1	1	2,5	100	80	96	-
N214-E-TVP2	XL	1,16	70	125	24	1,5	1,5	1,6	113,5	83,5	-	89,4
NU214-E-TVP2	XL	1,15	70	125	24	1,5	1,5	1,6	113,5	83,5	109,4	-
NU2214-E-TVP2	XL	1,52	70	125	31	1,5	1,5	1,6	113,5	83,5	109,4	-
N314-E-TVP2	XL	2,79	70	150	35	2,1	2,1	1,6	133	89	-	97,4
NU314-E-TVP2	XL	2,79	70	150	35	2,1	2,1	1,7	133	89	126,8	-
NU2314-E-TVP2	XL	4,02	70	150	51	2,1	2,1	4,7	133	89	126,8	-
NU414-M1	XL	5,97	70	180	42	3	3	4	152	100	142,7	-
NU1015-M1	XL	0,737	75	115	20	1,1	1	2,5	105	85	101,7	-
N215-E-TVP2	XL	1,29	75	130	25	1,5	1,5	1,1	118,5	88,5	-	94,4
NU215-E-TVP2	XL	1,27	75	130	25	1,5	1,5	1,2	118,5	88,5	114,4	-
NU2215-E-TVP2	XL	1,6	75	130	31	1,5	1,5	1,6	118,5	88,5	114,4	-
N315-E-TVP2	XL	3,34	75	160	37	2,1	2,1	1,1	143	95	-	104,1
NU315-E-TVP2	XL	3,33	75	160	37	2,1	2,1	1,2	143	95	136,2	-
NU2315-E-TVP2	XL	4,95	75	160	55	2,1	2,1	4,2	143	95	136,2	-
NU415-M1	XL	7,09	75	190	45	3	3	4,5	160,5	104,5	150,7	-



1) Осевое перемещение «s» для N и NU



Присоединительные размеры для N



Присоединительные размеры для NU

Присоединительные размеры

d _a		d _b	D _a	D _b	D _c	r _a	r _{a1}
мин.	макс.	мин.	макс.	мин.	макс.	макс.	макс.

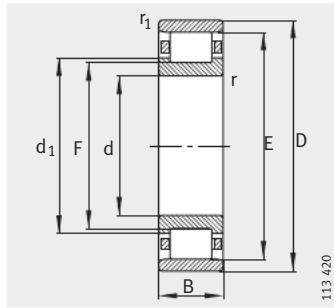
Грузоподъемность		Нагрузка предела усталости C ₁₀	Предельная частота вращения n _G	Базовая тепловая частота вращения n _B
дин. C _r	стат. C _{0r}			
Н	Н	Н	мин ⁻¹	мин ⁻¹

d _a		d _b	D _a	D _b	D _c	r _a	r _{a1}	дин. C _r	стат. C _{0r}	C ₁₀	n _G	n _B
мин.	макс.	мин.	макс.	мин.	макс.	макс.	макс.	Н	Н	Н	мин ⁻¹	мин ⁻¹
65	68	71	89	-	-	1,1	1	52 000	55 000	7 100	13 000	6 400
69	-	-	101	101	99	1,5	1,5	111 000	102 000	16 800	6 300	5 400
69	71	75	101	-	-	1,5	1,5	111 000	102 000	13 900	6 300	5 400
69	71	75	101	-	-	1,5	1,5	151 000	152 000	26 500	6 300	4 400
72	-	-	118	116	114	2,1	2,1	177 000	157 000	26 500	5 000	5 300
72	75	79	118	-	-	2,1	2,1	177 000	157 000	21 700	5 000	5 300
72	75	79	118	-	-	2,1	2,1	265 000	260 000	47 000	5 000	4 300
74	82	85	136	-	-	2	2	211 000	184 000	24 700	7 500	-
70	73	76	94	-	-	1,1	1	53 000	58 000	7 500	12 000	5 900
74	-	-	111	110	107	1,5	1,5	127 000	119 000	19 800	6 000	5 000
74	77	81	111	-	-	1,5	1,5	127 000	119 000	16 300	6 000	5 000
74	77	81	111	-	-	1,5	1,5	176 000	181 000	32 000	5 600	4 150
77	-	-	128	126	123	2,1	2,1	214 000	191 000	32 000	4 800	4 900
77	81	85	128	-	-	2,1	2,1	214 000	191 000	26 000	4 800	4 900
77	81	85	128	-	-	2,1	2,1	295 000	285 000	50 000	4 800	4 050
79	88	91	146	-	-	2	2	230 000	203 000	26 500	7 000	-
75	78	82	104	-	-	1	1	75 000	78 000	10 600	11 000	5 500
79	-	-	116	115	112	1,5	1,5	140 000	137 000	23 100	5 300	4 750
79	82	86	116	-	-	1,5	1,5	140 000	137 000	19 000	5 300	4 750
79	82	86	116	-	-	1,5	1,5	184 000	194 000	34 000	5 300	3 900
82	-	-	138	135	131	2,1	2,1	242 000	222 000	37 000	4 500	4 550
82	87	92	138	-	-	2,1	2,1	242 000	222 000	30 000	4 500	4 550
82	87	92	138	-	-	2,1	2,1	325 000	325 000	56 000	4 500	3 850
86	99	102	164	-	-	2,5	2,5	285 000	255 000	33 500	6 300	-
80	83	87	109	-	-	1,1	1	76 000	82 000	11 100	10 000	5 200
84	-	-	121	120	117	1,5	1,5	154 000	156 000	26 500	5 300	4 500
84	87	90	121	-	-	1,5	1,5	154 000	156 000	21 700	5 300	4 500
84	87	90	121	-	-	1,5	1,5	191 000	207 000	36 000	5 300	3 700
87	-	-	148	145	141	2,1	2,1	285 000	265 000	43 000	4 000	4 200
87	93	97	148	-	-	2,1	2,1	285 000	265 000	34 500	4 000	4 200
87	93	97	148	-	-	2,1	2,1	390 000	395 000	67 000	4 000	3 600
91	103	107	174	-	-	2,5	2,5	325 000	295 000	37 500	6 000	-

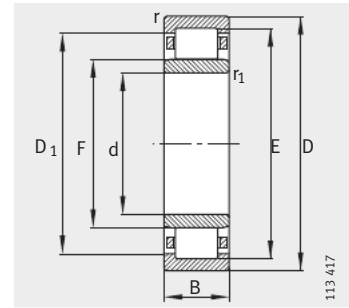


Роликоподшипники радиальные цилиндрические с сепаратором

без бортов на наружном или на внутреннем кольце



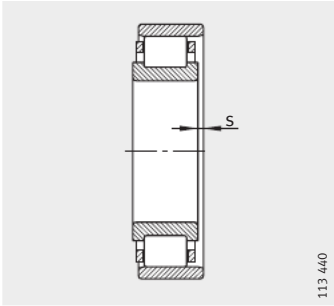
N



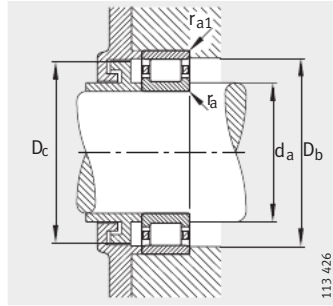
NU

Таблица размеров (продолжение) - Размеры в мм

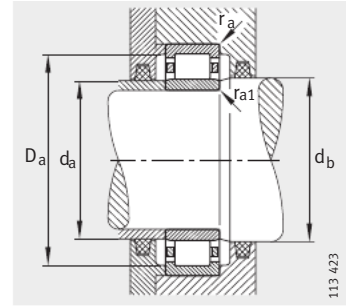
Условное обозначение	X-life	Масса m ≈ кг	Размеры									
			d	D	B	r	r ₁	s ¹⁾	E	F	D ₁	d ₁
					мин.						≈	
NU1016-M1	XL	0,99	80	125	22	1,1	1	2,7	113,5	91,5	109,8	—
N216-E-TVP2	XL	1,55	80	140	26	2	2	1,2	127,3	95,3	—	101,5
NU216-E-TVP2	XL	1,55	80	140	26	2	2	1,3	127,3	95,3	122,9	—
NU2216-E-TVP2	XL	2,01	80	140	33	2	2	1,3	127,3	95,3	122,9	—
N316-E-TVP2	XL	4,12	80	170	39	2,1	2,1	0,6	151	101	—	110,4
NU316-E-TVP2	XL	3,96	80	170	39	2,1	2,1	0,7	151	101	143,9	—
NU2316-E-TVP2	XL	5,89	80	170	58	2,1	2,1	3,7	151	101	143,9	—
NU416-M1	XL	8,37	80	200	48	3	3	4,6	170	110	159,7	—
NU1017-M1	XL	1,04	85	130	22	1,1	1	4	118,5	96,5	114,8	—
N217-E-TVP2	XL	1,92	85	150	28	2	2	0,7	136,5	100,5	—	107,5
NU217-E-TVP2	XL	1,91	85	150	28	2	2	0,8	136,5	100,5	131,5	—
NU2217-E-TVP2	XL	2,5	85	150	36	2	2	1,3	136,5	100,5	131,5	—
N317-E-M1	XL	5,3	85	180	41	3	3	1,1	160	108	—	117,8
NU317-E-TVP2	XL	4,62	85	180	41	3	3	1,3	160	108	152,7	—
NU2317-E-TVP2	XL	6,72	85	180	60	3	3	4,7	160	108	152,7	—
NU417-M1	XL	9,85	85	210	52	4	4	5,2	177	113	165,7	—
NU1018-M1	XL	1,31	90	140	24	1,5	1,1	3	127	103	122,9	—
N218-E-TVP2	XL	2,37	90	160	30	2	2	1,4	145	107	—	114,3
NU218-E-TVP2	XL	2,36	90	160	30	2	2	1,5	145	107	139,7	—
NU2218-E-TVP2	XL	3,17	90	160	40	2	2	2,5	145	107	139,7	—
N318-E-M1	XL	6,19	90	190	43	3	3	1,3	169,5	113,5	—	124
NU318-E-TVP2	XL	5,39	90	190	43	3	3	1,5	169,5	113,5	161,6	—
NU2318-E-TVP2	XL	8,04	90	190	64	3	3	5	169,5	113,5	161,6	—
NU418-M1	XL	11,8	90	225	54	4	4	5	191,5	123,5	179,7	—
NU1019-M1	XL	1,41	95	145	24	1,5	1,1	4,1	132	108	127,9	—
N219-E-TVP2	XL	2,89	95	170	32	2,1	2,1	0,6	154,5	112,5	—	120,5
NU219-E-TVP2	XL	2,88	95	170	32	2,1	2,1	0,7	154,5	112,5	148,6	—
NU2219-E-TVP2	XL	3,9	95	170	43	2,1	2,1	2,2	154,5	112,5	148,6	—
N319-E-M1	XL	7,05	95	200	45	3	3	1,4	177,5	121,5	—	132
NU319-E-TVP2	XL	6,32	95	200	45	3	3	1,4	177,5	121,5	169,6	—
NU2319-E-TVP2	XL	9,4	95	200	67	3	3	5,6	177,5	121,5	169,6	—
NU419-M1	XL	13,9	95	240	55	4	4	5,2	201,5	133,5	189,7	—



1) Осевое перемещение «s» для N и NU



Присоединительные размеры для N



Присоединительные размеры для NU

Присоединительные размеры

d_a мин. макс. d_b мин. макс. D_a макс. D_b мин. макс. D_c макс. r_a макс. r_{a1} макс.

Грузоподъемность
дин. C_r Н стат. C_{0r} Н

Нагрузка предела усталости C_{ur} Н

Предельная частота вращения n_G мин⁻¹

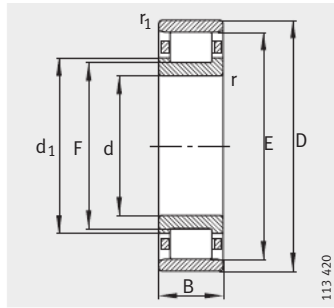
Базовая тепловая частота вращения n_B мин⁻¹

d_a	d_b	D_a	D_b	D_c	r_a	r_{a1}	дин. C_r Н	стат. C_{0r} Н	C_{ur} Н	n_G мин ⁻¹	n_B мин ⁻¹	
85	90	94	119	—	—	1	1	91 000	99 000	13 600	9 500	5 000
91	—	—	129	129	126	2	2	165 000	167 000	27 500	4 800	4 250
91	94	97	129	—	—	2	2	165 000	167 000	22 600	4 800	4 250
91	94	97	129	—	—	2	2	220 000	243 000	42 000	4 800	3 450
92	—	—	158	153	149	2,1	2,1	300 000	275 000	46 000	3 800	4 150
92	99	105	158	—	—	2,1	2,1	300 000	275 000	37 000	3 800	4 150
92	99	105	158	—	—	2,1	2,1	420 000	425 000	73 000	3 800	3 500
96	109	112	184	—	—	2,5	2,5	395 000	365 000	57 000	5 600	—
90	95	99	124	—	—	1	1	93 000	103 000	14 000	9 000	4 750
96	—	—	139	138	135	2	2	194 000	194 000	31 500	4 500	4 100
96	99	104	139	—	—	2	2	194 000	194 000	26 000	4 500	4 100
96	99	104	139	—	—	2	2	255 000	275 000	46 500	4 500	3 350
99	—	—	166	162	158	2,5	2,5	340 000	325 000	53 000	5 600	3 850
99	106	110	166	—	—	2,5	2,5	320 000	300 000	40 000	3 600	4 000
99	106	110	166	—	—	2,5	2,5	435 000	445 000	75 000	3 600	3 350
105	111	115	190	—	—	3	3	420 000	385 000	60 000	5 300	—
96	101	106	133	—	—	1,5	1	111 000	124 000	16 800	8 500	4 550
101	—	—	149	147	143	2	2	215 000	217 000	35 000	4 300	3 950
101	105	109	149	—	—	2	2	215 000	217 000	28 500	4 300	3 950
101	105	109	149	—	—	2	2	285 000	315 000	52 000	4 300	3 300
104	—	—	176	171	168	2,5	2,5	370 000	350 000	55 000	5 300	3 750
104	111	117	176	—	—	2,5	2,5	370 000	350 000	44 000	3 400	3 750
104	111	117	176	—	—	2,5	2,5	510 000	530 000	86 000	3 400	3 050
110	122	125	205	—	—	3	3	465 000	425 000	67 000	5 000	—
101	106	111	138	—	—	1,5	1	113 000	130 000	17 300	8 000	4 350
107	—	—	158	156	153	2,1	2,1	260 000	265 000	41 500	3 800	3 700
107	111	116	158	—	—	2,1	2,1	260 000	265 000	34 000	3 800	3 700
107	111	116	158	—	—	2,1	2,1	340 000	370 000	60 000	3 800	3 100
109	—	—	186	179	176	2,5	2,5	390 000	380 000	59 000	5 300	3 600
109	119	124	186	—	—	2,5	2,5	390 000	380 000	48 000	3 400	3 600
109	119	124	186	—	—	2,5	2,5	540 000	580 000	93 000	3 400	2 850
115	132	136	220	—	—	3	3	495 000	470 000	73 000	4 800	—

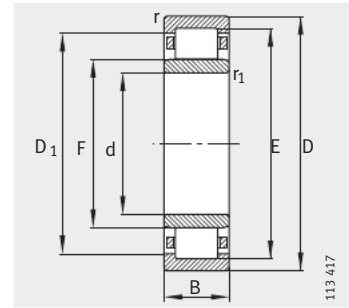


Роликоподшипники радиальные цилиндрические с сепаратором

без бортов на наружном или на внутреннем кольце



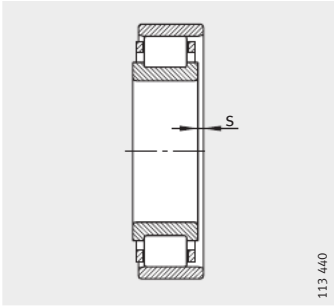
N



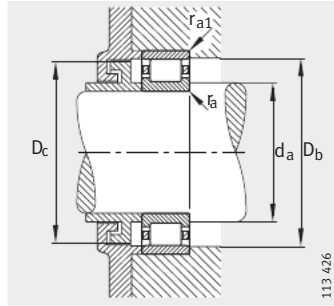
NU

Таблица размеров (продолжение) - Размеры в мм

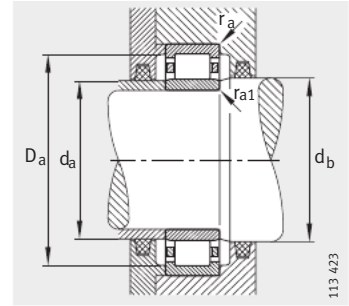
Условное обозначение	X-life	Масса m ≈ кг	Размеры									
			d	D	B	r	r ₁	s ¹⁾	E	F	D ₁	d ₁
					мин.						≈	
NU1020-M1	XL	1,46	100	150	24	1,5	1,1	4,3	137	113	132,9	-
N220-E-TVP2	XL	3,5	100	180	34	2,1	2,1	1,4	163	119	-	127,3
NU220-E-TVP2	XL	3,49	100	180	34	2,1	2,1	1,5	163	119	156,9	-
NU2220-E-TVP2	XL	4,77	100	180	46	2,1	2,1	2,5	163	119	156,9	-
N320-E-M1	XL	8,75	100	215	47	3	3	1,2	191,5	127,5	-	139,4
NU320-E-TVP2	XL	7,67	100	215	47	3	3	1,2	191,5	127,5	182	-
NU2320-E-TVP2	XL	12,1	100	215	73	3	3	4,2	191,5	127,5	182	-
NU420-M1	XL	15,8	100	250	58	4	4	5,7	211	139	198,2	-
NU1021-M1	XL	1,84	105	160	26	2	1,1	4,5	145,5	119,5	141	-
N221-E-M1	XL	4,63	105	190	36	2,1	2,1	1,2	171,5	125,5	-	134,5
NU221-E-TVP2	XL	4,08	105	190	36	2,1	2,1	1,3	171,5	125,5	165,1	-
NU421-M1	XL	17,7	105	260	60	4	4	5,7	220,5	144,5	207,4	-
NU1022-M1	XL	2,31	110	170	28	2	1,1	3,2	155	125	149,7	-
N222-E-TVP2	XL	4,85	110	200	38	2,1	2,1	1,4	180,5	132,5	-	141,6
NU222-E-TVP2	XL	4,84	110	200	38	2,1	2,1	1,5	180,5	132,5	173,8	-
NU2222-E-TVP2	XL	6,76	110	200	53	2,1	2,1	4	180,5	132,5	173,8	-
N322-E-M1	XL	11,7	110	240	50	3	3	1,3	211	143	-	155,6
NU322-E-TVP2	XL	10,3	110	240	50	3	3	1,3	211	143	200,9	-
NU2322-E-TVP2	XL	16,6	110	240	80	3	3	5,8	211	143	200,9	-
NU422-M1	XL	22,4	110	280	65	4	4	6,2	235	155	220,9	-
NU1024-M1	XL	2,47	120	180	28	2	1,1	3,2	165	135	159,7	-
N224-E-TVP2	XL	5,67	120	215	40	2,1	2,1	1,4	195,5	143,5	-	153,2
NU224-E-TVP2	XL	5,8	120	215	40	2,1	2,1	1,4	195,5	143,5	187,8	-
NU2224-E-TVP2	XL	8,38	120	215	58	2,1	2,1	4,5	195,5	143,5	187,8	-
N324-E-M1	XL	15,1	120	260	55	3	3	3,5	230	154	-	168,7
NU324-E-TVP2	XL	13,3	120	260	55	3	3	3,5	230	154	218,7	-
NU2324-E-M1	XL	23,2	120	260	86	3	3	7,2	230	154	218,7	-
NU424-M1	XL	30,8	120	310	72	5	5	6,9	260	170	243,9	-
NU1026-M1	XL	3,81	130	200	33	2	1,1	3,9	182	148	175,9	-
N226-E-TVP2	XL	6,51	130	230	40	3	3	1,2	209,5	153,5	-	164
NU226-E-TVP2	XL	6,5	130	230	40	3	3	1,2	209,5	153,5	201,2	-
NU2226-E-TVP2	XL	10,4	130	230	64	3	3	5,2	209,5	153,5	201,2	-
N326-E-M1	XL	18,4	130	280	58	4	4	3,5	247	167	-	181,7
NU326-E-TVP2	XL	16,2	130	280	58	4	4	3,5	247	167	235,2	-
NU2326-E-M1	XL	28,8	130	280	93	4	4	8,1	247	167	235,2	-



1) Осевое перемещение «s» для N и NU



Присоединительные размеры для N



Присоединительные размеры для NU

Присоединительные размеры

Грузоподъемность

Нагрузка предела усталости

Предельная частота вращения

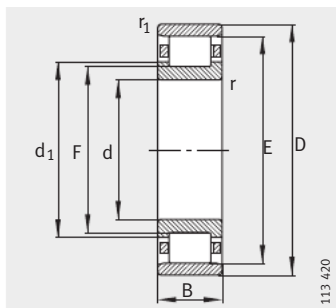
Базовая тепловая частота вращения

d _a		d _b	D _a	D _b	D _c	r _a	r _{a1}	дин. C _r	стат. C _{0r}	C _{ur}	n _G	n _B
мин.	макс.	мин.	макс.	мин.	макс.	макс.	макс.	Н	Н			
106	111	116	143	–	–	1,5	1	116 000	135 000	17 900	7 500	4 150
112	–	–	168	165	161	2,1	2,1	295 000	305 000	47 500	3 800	3 500
112	117	122	168	–	–	2,1	2,1	295 000	305 000	38 500	3 800	3 500
112	117	122	168	–	–	2,1	2,1	395 000	445 000	72 000	3 800	2 900
114	–	–	201	193	190	2,5	2,5	450 000	425 000	65 000	5 000	3 400
114	125	132	201	–	–	2,5	2,5	450 000	425 000	53 000	3 200	3 400
114	125	132	201	–	–	2,5	2,5	680 000	720 000	114 000	3 200	2 550
120	137	141	230	–	–	3	3	550 000	530 000	79 000	4 800	–
111	118	122	151	–	–	2	1	131 000	153 000	19 400	7 000	4 050
117	–	–	178	173	170	2,1	2,1	310 000	320 000	49 000	5 600	3 450
117	123	128	178	–	–	2,1	2,1	310 000	320 000	40 000	3 600	3 450
125	143	147	240	–	–	3	3	610 000	590 000	70 000	4 500	–
116	124	128	161	–	–	2	1	166 000	190 000	24 200	7 000	3 850
122	–	–	188	182	179	2	2	345 000	365 000	56 000	3 400	3 300
122	130	135	188	–	–	2,1	2,1	345 000	365 000	56 000	3 400	3 300
122	130	135	188	–	–	2,1	2,1	455 000	520 000	81 000	3 400	2 800
124	–	–	226	213	209	2,5	2,5	520 000	510 000	78 000	4 800	3 000
124	140	145	226	–	–	2,5	2,5	495 000	475 000	59 000	3 000	3 100
124	140	145	226	–	–	2,5	2,5	750 000	800 000	126 000	2 800	2 320
130	153	157	260	–	–	3	3	680 000	660 000	96 000	4 500	–
126	134	138	171	–	–	2	1	174 000	207 000	26 000	6 300	3 550
132	–	–	203	197	194	2,1	2,1	390 000	415 000	64 000	3 200	3 100
132	141	146	203	–	–	2,1	2,1	390 000	415 000	52 000	3 200	3 100
132	141	146	203	–	–	2,1	2,1	530 000	610 000	97 000	3 200	2 550
134	–	–	246	232	228	2,5	2,5	610 000	600 000	87 000	4 500	2 700
134	151	156	246	–	–	2,5	2,5	610 000	600 000	70 000	2 800	2 700
134	151	156	246	–	–	2,5	2,5	930 000	1 010 000	153 000	4 300	2 000
144	168	172	286	–	–	4	4	850 000	840 000	96 000	3 800	–
136	146	151	191	–	–	2	1	212 000	250 000	31 000	5 600	3 500
144	–	–	216	212	207	2,5	2,5	425 000	445 000	65 000	3 000	2 850
144	151	158	216	–	–	2,5	2,5	425 000	445 000	54 000	3 000	2 850
144	151	158	216	–	–	2,5	2,5	620 000	730 000	111 000	3 000	2 300
147	–	–	263	249	245	3	3	720 000	720 000	103 000	4 300	2 460
147	164	169	263	–	–	3	3	680 000	670 000	79 000	2 600	2 460
147	164	169	263	–	–	3	3	1 080 000	1 220 000	180 000	3 800	1 780

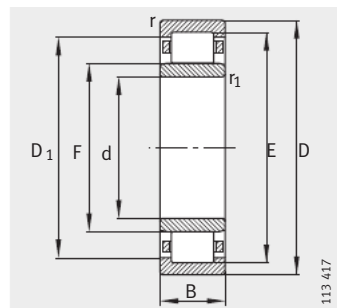


Роликоподшипники радиальные цилиндрические с сепаратором

без бортов на наружном
или на внутреннем кольце



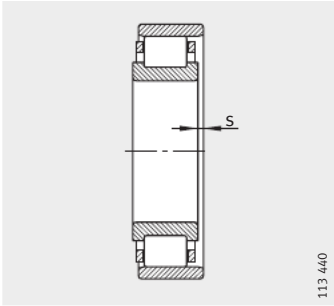
N



NU

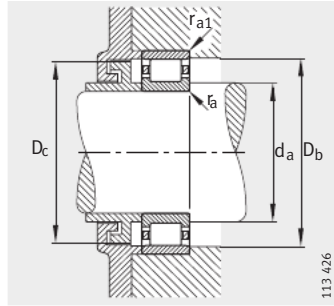
Таблица размеров (продолжение) - Размеры в мм

Условное обозначение	X-life	Масса m ≈ кг	Размеры									
			d	D	B	r	r ₁	s ¹⁾	E	F	D ₁	d ₁
						мин.	мин.				≈	≈
NU1028-M1	XL	3,94	140	210	33	2	1,1	3,8	192	158	185,9	—
N228-E-M1	XL	9,3	140	250	42	3	3	2	225	169	—	179,4
NU228-E-M1	XL	9,31	140	250	42	3	3	2	225	169	216,7	—
NU2228-E-M1	XL	14,5	140	250	68	3	3	7	225	169	216,7	—
N328-E-M1	XL	22,5	140	300	62	4	4	5,2	264	180	—	195,4
NU328-E-TVP2	XL	20,1	140	300	62	4	4	5,2	264	180	251,7	—
NU2328-E-M1	XL	36	140	300	102	4	4	9,2	264	180	251,7	—
NU1030-M1	XL	4,93	150	225	35	2,1	1,5	4,2	205,5	169,5	199	—
N230-E-M1	XL	11,7	150	270	45	3	3	4	242	182	—	193,1
NU230-E-M1	XL	11,8	150	270	45	3	3	4	242	182	233,2	—
NU2230-E-M1	XL	18,4	150	270	73	3	3	7,5	242	182	233,2	—
N330-E-M1	XL	26,8	150	320	65	4	4	5,5	283	193	—	209,5
NU330-E-M1	XL	26,8	150	320	65	4	4	5,5	283	193	269,8	—
NU2330-E-M1	XL	43,2	150	320	108	4	4	9,7	283	193	269,8	—
NU1032-M1	XL	5,92	160	240	38	2,1	1,5	4,3	220	180	212,9	—
N232-E-M1	XL	14,6	160	290	48	3	3	4,1	259	195	—	206,8
NU232-E-M1	XL	14,6	160	290	48	3	3	4,1	259	195	249,6	—
NU2232-E-M1	XL	23,5	160	290	80	3	3	7,2	261	193	251,1	—
N332-E-M1	—	32,6	160	340	68	4	4	5,5	300	204	—	221,6
NU332-E-M1	—	31,8	160	340	68	4	4	5,6	300	204	286	—
NU2332-E-M1	—	51,5	160	340	114	4	4	9,9	300	204	286	—
NU1034-M1	XL	8,03	170	260	42	2,1	2,1	4,8	237	193	229,1	—
N234-E-M1	XL	18	170	310	52	4	4	4,3	279	207	—	218,4
NU234-E-M1	XL	18,1	170	310	52	4	4	4,3	279	207	268,5	—
NU2234-E-M1	XL	29,4	170	310	86	4	4	7,2	281	205	269,9	—
N334-E-M1	—	37,9	170	360	72	4	4	5,9	318	218	—	237
NU334-E-M1	—	38	170	360	72	4	4	6	318	218	301,6	—
NU2334-EX-M1	—	61,4	170	360	120	4	4	10,2	320	216	303	—
NU1036-M1	XL	10,5	180	280	46	2,1	2,1	5	255	205	245,9	—
N236-E-M1	XL	18,9	180	320	52	4	4	4,7	289	217	—	230,2
NU236-E-M1	XL	18,9	180	320	52	4	4	4,7	289	217	278,6	—
NU2236-E-M1	XL	30,5	180	320	86	4	4	7,2	291	215	280	—
NU336-E-M1	—	43,9	180	380	75	4	4	6,1	335	231	319,8	—
NU2336-EX-M1	—	71,8	180	380	126	4	4	10,5	339	227	320,8	—



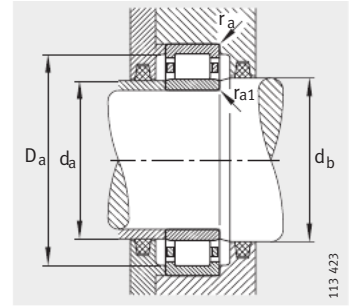
113 440

1) Осевое перемещение «s» для N и NU



113 426

Присоединительные размеры для N



113 423

Присоединительные размеры для NU

Присоединительные размеры

Грузоподъемность

Нагрузка предела усталости

Предельная частота вращения

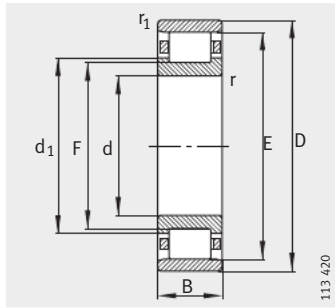
Базовая тепловая частота вращения

d _a		d _b	D _a	D _b	D _c	r _a	r _{a1}	дин. C _r	стат. C _{0r}	C _{ur}	n _G	n _B
мин.	макс.	мин.	макс.	мин.	макс.	макс.	макс.	Н	Н	Н	мин ⁻¹	мин ⁻¹
146	156	161	201	—	—	2	1	216 000	265 000	32 000	5 300	3 250
154	—	—	236	227	223	2,5	2,5	460 000	510 000	72 000	4 800	2 600
154	166	171	236	—	—	2,5	2,5	460 000	510 000	59 000	4 800	2 600
154	166	171	236	—	—	2,5	2,5	670 000	830 000	123 000	4 500	2 080
157	—	—	283	266	262	3	3	790 000	800 000	113 000	3 800	2 200
157	176	182	283	—	—	3	3	790 000	800 000	92 000	2 400	2 200
157	176	182	283	—	—	3	3	1 210 000	1 390 000	202 000	3 600	1 640
158	167	173	215	—	—	2,1	1,5	248 000	310 000	37 000	5 000	3 100
164	—	—	256	244	240	2,5	2,5	520 000	590 000	82 000	4 500	2 390
164	179	184	256	—	—	2,5	2,5	520 000	590 000	68 000	4 500	2 390
164	179	184	256	—	—	2,5	2,5	780 000	970 000	142 000	4 300	1 860
167	—	—	303	285	281	3	3	900 000	930 000	126 000	3 600	1 970
167	190	195	303	—	—	3	3	900 000	930 000	103 000	3 600	1 970
167	190	195	303	—	—	3	3	1 380 000	1 600 000	226 000	3 200	1 480
168	178	184	230	—	—	2,1	1,5	290 000	355 000	42 500	4 800	3 000
174	—	—	276	261	257	2,5	2,5	590 000	670 000	93 000	4 300	2 190
174	192	197	276	—	—	2,5	2,5	590 000	670 000	76 000	4 300	2 190
174	192	197	276	—	—	2,5	2,5	940 000	1 170 000	172 000	3 800	1 670
177	—	—	323	302	298	3	3	865 000	1 060 000	114 000	3 000	1 790
177	200	211	323	—	—	3	3	865 000	1 060 000	96 000	3 000	1 790
177	200	211	323	—	—	3	3	1 320 000	1 830 000	204 000	3 000	1 350
180	190	197	250	—	—	2,1	2,1	350 000	435 000	49 500	4 500	2 800
187	—	—	293	281	277	3	3	700 000	780 000	107 000	3 600	2 010
187	204	211	293	—	—	3	3	700 000	780 000	88 000	3 600	2 010
187	204	211	293	—	—	3	3	1 130 000	1 400 000	198 000	3 200	1 500
187	—	—	343	320	316	3	3	965 000	1 220 000	132 000	3 000	1 630
187	215	221	343	—	—	3	3	965 000	1 220 000	105 000	3 000	1 630
187	214	218	343	—	—	3	3	1 500 000	2 080 000	231 000	2 800	1 230
190	203	209	270	—	—	2,1	2,1	425 000	520 000	61 000	4 500	2 550
197	—	—	303	292	286	3	3	730 000	830 000	112 000	3 600	1 880
197	214	221	303	—	—	3	3	730 000	830 000	93 000	3 600	1 880
197	214	221	303	—	—	3	3	1 180 000	1 490 000	209 000	3 200	1 390
197	228	234	363	—	—	3	3	1 040 000	1 320 000	112 000	2 800	1 520
197	225	229	363	—	—	3	3	1 660 000	2 320 000	260 000	2 800	1 130

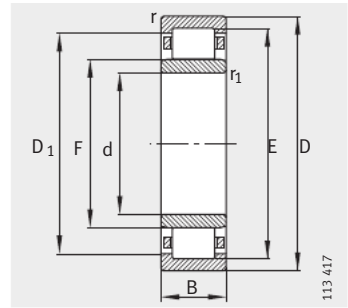


Роликоподшипники радиальные цилиндрические с сепаратором

без бортов на наружном или на внутреннем кольце



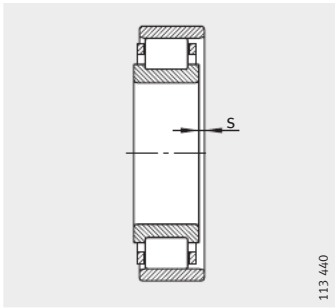
N



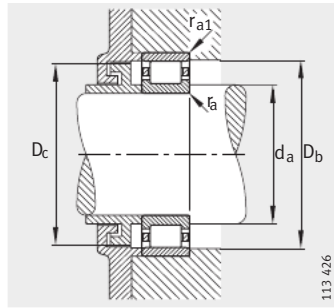
NU

Таблица размеров (продолжение) - Размеры в мм

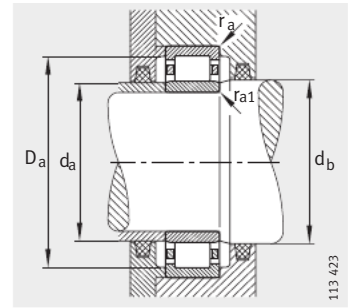
Условное обозначение	X-life	Масса m ≈ кг	Размеры									
			d	D	B	r	r ₁	s ¹⁾	E	F	D ₁	d ₁
					мин.						≈	≈
NU1038-M1	XL	10,9	190	290	46	2,1	2,1	5	265	215	255,9	—
N238-E-M1	—	22,8	190	340	55	4	4	4,7	306	230	—	244
NU238-E-M1	—	22,8	190	340	55	4	4	4,7	306	230	295	—
NU2238-E-M1	—	37,1	190	340	92	4	4	8	308	228	296,4	—
NU338-E-M1	—	50,6	190	400	78	5	5	6,3	353	245	336	—
NU2338-EX-M1	—	83,1	190	400	132	5	5	11	360	240	340,5	—
NU1040-M1	XL	14,1	200	310	51	2,1	2,1	8,3	281	229	271,5	—
N240-E-M1	—	27,2	200	360	58	4	4	4,8	323	243	—	257,6
NU240-E-M1	—	27,2	200	360	58	4	4	4,8	323	243	311,5	—
NU2240-E-M1	—	44,7	200	360	98	4	4	8,2	325	241	312,9	—
NU340-E-M1	—	57,3	200	420	80	5	5	6,3	370	258	351,8	—
NU2340-EX-M1	—	95,6	200	420	138	5	5	11,3	377	253	356,9	—
NU1044-M1	—	20,5	220	340	56	3	3	6,2	310	250	298,9	—
NU244-E-M1	—	38,5	220	400	65	4	4	5,5	358	268	344,9	—
NU2244-EX-M1	—	61,6	220	400	108	4	4	8,4	367	259	349,4	—
NU344-E-M1	—	75,5	220	460	88	5	5	7	406	282	386	—
NU2344-EX-M1	—	121	220	460	145	5	5	11,9	413	277	391,2	—
NU1048-M1	—	19,8	240	360	56	3	3	6,4	330	270	318,9	—
N248-E-M1	—	51,5	240	440	72	4	4	6	393	293	—	312
NU248-E-M1	—	51,8	240	440	72	4	4	6	393	293	376,6	—
NU2248-EX-M1	—	82,8	240	440	120	4	4	10,2	399	287	380,7	—
NU348-E-M1	—	95,7	240	500	95	5	5	7,4	442	306	421,2	—
NU2348-EX-M1	—	151	240	500	155	5	5	13,3	447	303	424	—
NU1052-M1	—	29,7	260	400	65	4	4	7,2	364	296	351,3	—
NU252-E-M1	—	68,4	260	480	80	5	5	6,2	429	317	410,8	—
NU2252-E-M1	—	109	260	480	130	5	5	10,5	433	313	413,6	—
NU352-E-M1	—	121	260	540	102	6	6	10	477	337	454,6	—
NU2352-EX-M1	—	189	260	540	165	6	6	13,7	484	324	458,4	—
NU1056-M1	—	31,3	280	420	65	4	4	7,2	384	316	371,3	—
NU256-E-M1	—	72,1	280	500	80	5	5	6,3	449	337	430,8	—
NU2256-E-M1	—	114	280	500	130	5	5	10,5	453	333	436	—
NU356-E-M1	—	147	280	580	108	6	6	8,7	512	362	488	—
NU2356-EX-M1	—	234	280	580	175	6	6	13,8	521	351	493,8	—



1) Осевое перемещение «s» для N и NU



Присоединительные размеры для N



Присоединительные размеры для NU

Присоединительные размеры

Грузоподъемность

Нагрузка предела усталости

Пределная частота вращения

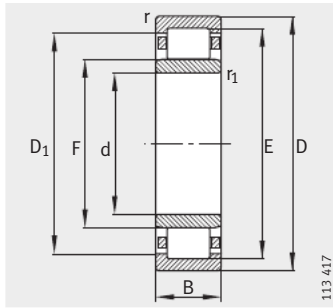
Базовая тепловая частота вращения

d _a		d _b	D _a	D _b	D _c	r _a	r _{a1}	дин. C _r	стат. C _{0r}	C _{ur}	n _G	n _B
мин.	макс.	мин.	макс.	мин.	макс.	макс.	макс.	Н	Н			
200	213	219	280	—	—	2,1	2,1	435 000	550 000	63 000	4 300	2 410
207	—	—	323	309	303	3	3	680 000	930 000	100 000	3 200	1 750
207	227	234	323	—	—	3	3	680 000	930 000	85 000	3 200	1 750
207	227	234	323	—	—	3	3	1 100 000	1 660 000	184 000	3 000	1 300
210	242	248	380	—	—	4	4	1 120 000	1 430 000	120 000	2 800	1 430
210	237,8	242,2	380	—	—	4	4	1 900 000	2 650 000	285 000	2 600	1 030
210	226	233	300	—	—	2,1	2,1	470 000	600 000	68 000	3 800	2 310
217	—	—	343	326	320	3	3	750 000	1 040 000	110 000	3 000	1 620
217	240	247	343	—	—	3	3	750 000	1 040 000	94 000	3 000	1 620
217	240	247	343	—	—	3	3	1 220 000	1 860 000	206 000	2 800	1 210
220	255	261	400	—	—	4	4	1 180 000	1 530 000	128 000	2 600	1 340
220	250,7	255,3	400	—	—	4	4	2 040 000	2 900 000	310 000	2 400	960
232	248	254	328	—	—	2,5	2,5	510 000	765 000	69 000	3 200	2 040
237	265	271	383	—	—	3	3	950 000	1 320 000	109 000	2 800	1 400
237	256,7	261,3	383	—	—	3	3	1 630 000	2 360 000	250 000	2 600	1 020
240	279	285	440	—	—	4	4	1 430 000	1 900 000	152 000	2 400	1 160
240	274,7	279,3	440	—	—	4	4	2 360 000	3 350 000	340 000	2 200	840
252	268	275	348	—	—	2,5	2,5	540 000	850 000	74 000	3 000	1 840
257	—	—	423	396	390	3	3	1 140 000	1 600 000	163 000	2 600	1 240
257	290	296	423	—	—	3	3	1 140 000	1 600 000	132 000	2 600	1 240
257	284,5	289,5	423	—	—	3	3	1 830 000	2 800 000	295 000	2 400	910
260	303	309	480	—	—	4	4	1 730 000	2 280 000	176 000	2 200	1 010
260	300,5	305,5	480	—	—	4	4	2 600 000	3 750 000	375 000	2 000	770
275	292	300	385	—	—	3	3	655 000	1 020 000	90 000	2 800	1 690
280	314	320	460	—	—	4	4	1 340 000	1 900 000	154 000	2 400	1 120
280	310	316	460	—	—	4	4	2 160 000	3 350 000	345 000	2 200	790
286	334,3	339,7	514	—	—	5	5	1 900 000	2 600 000	198 000	2 000	920
286	321,3	326,7	514	—	—	5	5	3 100 000	4 500 000	435 000	1 800	670
295	312	321	405	—	—	3	3	680 000	1 100 000	96 000	2 800	1 550
300	334	340	480	—	—	4	4	1 400 000	2 000 000	163 000	2 200	1 040
300	330	336	480	—	—	4	4	2 280 000	3 600 000	360 000	2 000	730
306	359	366	554	—	—	5	5	2 160 000	3 050 000	224 000	1 900	810
306	348	354	554	—	—	5	5	3 550 000	5 200 000	495 000	1 600	600

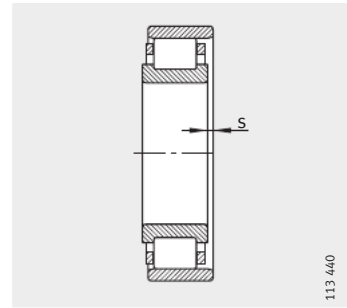


Роликоподшипники радиальные цилиндрические с сепаратором

без бортов на наружном или на внутреннем кольце



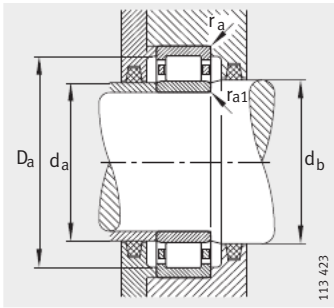
NU



1) Осевое перемещение «S» для N и NU

Таблица размеров (продолжение) - Размеры в мм

Условное обозначение	Масса m ≈кг	Размеры								
		d	D	B	r	r ₁	s ¹⁾	E	F	D ₁
					мин.	мин.				≈
NU1060-M1	44,6	300	460	74	4	4	7,9	420	340	405,2
NU260-E-M1	90,4	300	540	85	5	5	6,9	484	364	464,6
NU2260-EX-M1	143	300	540	140	5	5	12,2	495	355	472,6
NU1064-M1	46,9	320	480	74	4	4	11,5	440	360	425,1
NU264-EX-M1	113	320	580	92	5	5	7,5	520	392	499,4
NU2264-EX-M1	180	320	580	150	5	5	11,9	530	380	506
NU1068-M1	63,2	340	520	82	5	5	12,5	475	385	458,2
NU1072-M1	66	360	540	82	5	5	12,5	495	405	478,1
NU2272-E-M1	254	360	650	170	6	6	15	588	428	562
NU1076-M1	69,1	380	560	82	5	5	9	515	425	498,1
NU2276-E-M1	288	380	680	175	6	6	13,8	615	451	588,8
NU1080-M1	89,8	400	600	90	5	5	13,5	550	450	531,5
NU1084-M1	92,9	420	620	90	5	5	9,6	570	470	551,5
NU1088-M1	107	440	650	94	6	6	9,8	597	493	577,6
NU1992-M1	63,1	460	620	74	4	4	8,4	578	502	562,8
NU1092-M1	125	460	680	100	6	6	11,2	624	516	603,9
NU1996-M1	74,2	480	650	78	5	5	6,8	605	525	589
NU1096-M1	129	480	700	100	6	6	10,7	644	536	623,9
NU10/500-M1	133	500	720	100	6	6	10,7	664	556	643,9
NU19/560-M1	105	560	750	85	5	5	9,6	700	610	682
NU10/560-M1	213	560	820	115	6	6	9,8	754	626	731
NU19/600-M1	125	600	800	90	5	5	9,9	748	652	730,7
NU19/670-M1	186	670	900	103	6	6	11,3	839	731	817
NU19/710-M1	213	710	950	106	6	6	9,3	886	774	867,7



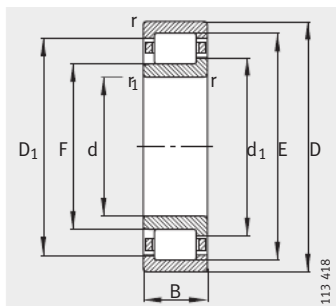
Присоединительные размеры
для NU

Присоединительные размеры						Грузоподъемность		Нагрузка предела усталости C_{ur} Н	Предельная частота вращения n_G мин^{-1}	Базовая тепловая частота вращения n_B мин^{-1}
d_a		d_b	D_a	r_a	r_{a1}	дин. C_r	стат. C_{or}			
мин.	макс.	мин.	макс.	макс.	макс.	Н	Н			
315	336	345	445	3	3	900 000	1 430 000	120 000	2 400	1 390
320	359	367	520	4	4	1 600 000	2 320 000	182 000	2 000	930
320	352	358	520	4	4	2 700 000	4 150 000	395 000	1 900	660
335	356	365	465	3	3	915 000	1 500 000	124 000	2 400	1 300
340	388,5	395,5	560	4	4	1 800 000	2 700 000	204 000	1 900	850
340	376,5	383,5	560	4	4	3 150 000	4 900 000	460 000	1 600	580
357	381	390	503	4	4	1 120 000	1 830 000	147 000	2 200	1 190
377	400	410	523	4	4	1 140 000	1 900 000	151 000	2 200	1 120
386	424	432	624	5	5	3 600 000	5 700 000	520 000	1 400	520
397	420	430	543	4	4	1 180 000	2 000 000	156 000	2 000	1 050
406	446	456	654	5	5	4 050 000	6 700 000	610 000	1 400	455
417	445	455	583	4	4	1 370 000	2 320 000	177 000	1 900	980
437	465	475	603	4	4	1 400 000	2 450 000	183 000	1 800	920
463	488	498	627	5	5	1 560 000	2 750 000	203 000	1 600	860
475	498	506	605	3	3	1 020 000	1 960 000	135 000	1 800	–
483	510	522	657	5	5	1 660 000	3 000 000	218 000	1 600	820
497	521	529	633	4	4	1 140 000	2 240 000	172 000	1 800	–
503	530	542	677	5	5	1 700 000	3 100 000	225 000	1 500	780
523	550	562	697	5	5	1 760 000	3 200 000	232 000	1 500	750
577	606	614	733	4	4	1 460 000	3 000 000	215 000	1 400	–
583	620	632	797	5	5	2 700 000	5 100 000	355 000	1 200	590
617	647	657	783	4	4	1 700 000	3 450 000	249 000	1 400	–
693	726	736	877	5	5	2 040 000	4 250 000	300 000	1 200	–
733	769	779	927	5	5	2 240 000	4 750 000	300 000	1 100	–

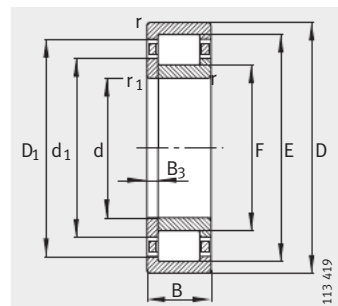


Роликоподшипники радиальные цилиндрические с сепаратором

с однобортовым внутренним и упорным кольцами



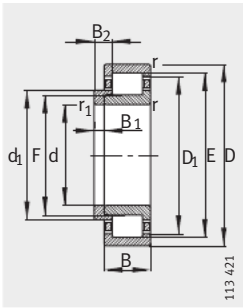
NJ
С однобортовым внутренним кольцом



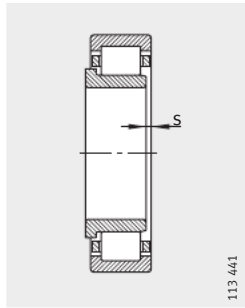
NUP
С однобортовым внутренним и плоским упорным кольцами

Таблица размеров · Размеры в мм

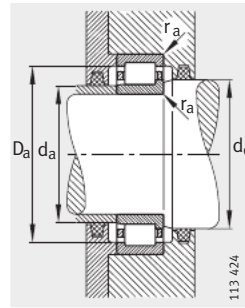
Условное обозначение		Масса m		Размеры											
Подшипник	X-life	Фасонное упорн. кольцо	Подшипник ≈ кг	Фасонное упорн. кольцо ≈ кг	d	D	B	r	r ₁	s ¹⁾	E	F	D ₁	d ₁	
									мин.	мин.			≈	≈	
NJ202-E-TVP2	XL	–	0,049	–	15	35	11	0,6	0,3	–	1,6	30,3	19,3	28	21,6
NJ202-E-TVP2	XL	HJ202-E	0,049	0,005	15	35	11	0,6	0,3	–	–	30,3	19,3	28	21,6
NJ203-E-TVP2	XL	–	0,07	–	17	40	12	0,6	0,3	–	1,2	35,1	22,1	32,5	24,7
NJ203-E-TVP2	XL	HJ203-E	0,07	0,008	17	40	12	0,6	0,3	–	–	35,1	22,1	32,5	24,7
NUP203-E-TVP2	XL	–	0,073	–	17	40	12	0,6	0,3	–	–	35,1	22,1	32,5	24,7
NJ2203-E-TVP2	XL	–	0,053	–	17	40	16	0,6	0,3	–	1,7	35,1	22,1	32,5	24,7
NJ2203-E-TVP2	XL	HJ2203-E	0,053	0,008	17	40	16	0,6	0,3	–	–	35,1	22,1	32,5	24,7
NUP2203-E-TVP2	XL	–	0,055	–	17	40	16	0,6	0,6	–	–	35,1	22,1	32,5	24,7
NJ303-E-TVP2	XL	–	0,124	–	17	47	14	1	0,6	–	1,2	40,2	24,2	37,1	27,6
NJ303-E-TVP2	XL	HJ303-E	0,124	0,014	17	47	14	1	0,6	–	–	40,2	24,2	37,1	27,6
NUP303-E-TVP2	XL	–	0,142	–	17	47	14	1	0,6	–	–	40,2	24,2	37,1	27,6
NJ204-E-TVP2	XL	–	0,117	–	20	47	14	1	0,6	–	1	41,5	26,5	38,8	29,7
NJ204-E-TVP2	XL	HJ204-E	0,117	0,011	20	47	14	1	0,6	–	–	41,5	26,5	38,8	29,7
NUP204-E-TVP2	XL	–	0,119	–	20	47	14	1	0,6	–	–	41,5	26,5	38,8	29,7
NJ2204-E-TVP2	XL	–	0,15	–	20	47	18	1	0,6	–	1,8	41,5	26,5	38,8	29,7
NJ2204-E-TVP2	XL	HJ2204-E	0,15	0,012	20	47	18	1	0,6	–	–	41,5	26,5	38,8	29,7
NUP2204-E-TVP2	XL	–	0,154	–	20	47	18	1	0,6	–	–	41,5	26,5	38,8	29,7
NJ304-E-TVP2	XL	–	0,156	–	20	52	15	1,1	0,6	–	1	45,5	27,5	42,4	31,3
NJ304-E-TVP2	XL	HJ304-E	0,156	0,017	20	52	15	1,1	0,6	–	–	45,5	27,5	42,4	31,3
NUP304-E-TVP2	XL	–	0,16	–	20	52	15	1,1	0,6	–	–	45,5	27,5	42,4	31,3
NJ2304-E-TVP2	XL	–	0,219	–	20	52	21	1,1	0,6	–	1,9	45,5	27,5	42,4	31,3
NJ2304-E-TVP2	XL	HJ2304-E	0,219	0,019	20	52	21	1,1	0,6	–	–	45,5	27,5	42,4	31,3
NUP2304-E-TVP2	XL	–	0,224	–	20	52	21	1,1	0,6	–	–	45,5	27,5	42,4	31,3
NJ205-E-TVP2	XL	–	0,14	–	25	52	15	1	0,6	–	1,2	46,5	31,5	43,8	34,7
NJ205-E-TVP2	XL	HJ205-E	0,14	0,014	25	52	15	1	0,6	–	–	46,5	31,5	43,8	34,7
NUP205-E-TVP2	XL	–	0,145	–	25	52	15	1	0,6	–	–	46,5	31,5	43,8	34,7
NJ2205-E-TVP2	XL	–	0,17	–	25	52	18	1	0,6	–	1,7	46,5	31,5	43,8	34,7
NJ2205-E-TVP2	XL	HJ2205-E	0,17	0,015	25	52	18	1	0,6	–	–	46,5	31,5	43,8	34,7
NUP2205-E-TVP2	XL	–	0,174	–	25	52	18	1	0,6	–	–	46,5	31,5	43,8	34,7
NJ305-E-TVP2	XL	–	0,25	–	25	62	17	1,1	1,1	–	1,5	54	34	50,7	38,1
NJ305-E-TVP2	XL	HJ305-E	0,25	0,025	25	62	17	1,1	1,1	–	–	54	34	50,7	38,1
NUP305-E-TVP2	XL	–	0,256	–	25	62	17	1,1	1,1	–	–	54	34	50,7	38,1
NJ2305-E-TVP2	XL	–	0,356	–	25	62	24	1,1	1,1	–	1,9	54	34	50,7	38,1
NJ2305-E-TVP2	XL	HJ2305-E	0,356	0,027	25	62	24	1,1	1,1	–	–	54	34	50,7	38,1
NUP2305-E-TVP2	XL	–	0,364	–	25	62	24	1,1	1,1	–	–	54	34	50,7	38,1



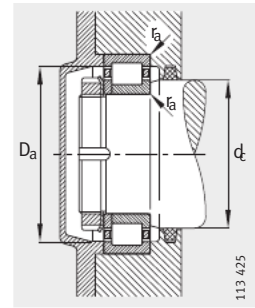
NJ и NJ1: с однобортов. внутр. и фасонным упорным кольцами



1) Осевое перемещение «S» для NJ



Присоединительные размеры для NJ



Присоединительные размеры для NUP

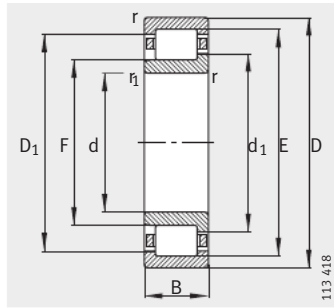
			Присоединительные размеры					Грузоподъемность		Нагрузка предела усталости C _{иг} Н	Предельная частота вращения n _G мин ⁻¹	Баз. темп. частота вращения n _B мин ⁻¹
B ₁	B ₂	B ₃	d _a		d _c мин.	D _a		дин. C _Г Н	стат. C _{0Г} Н			
			мин. ²⁾	макс.		макс. ²⁾	макс.					
-	-	-	17,4	18,5	22	32,6	0,6	15 100	10 400	1 460	22 000	17 600
2,5	5	-	17,4	-	22	32,6	0,6	15 100	10 400	1 460	22 000	17 600
-	-	-	21	21,5	28	36	0,6	20 800	14 600	2 100	18 000	15 400
3	5,5	-	21	-	28	36	0,6	20 800	14 600	2 100	18 000	15 400
-	-	2,5	21	-	28	36	0,6	20 800	14 600	2 110	18 000	15 400
-	-	-	21	21,5	26	36	0,6	28 500	21 900	3 500	18 000	13 300
3	6	-	21	-	26	36	0,6	28 500	21 900	3 500	18 000	13 300
-	-	3	21	-	26	36	0,6	28 500	21 900	3 500	18 000	13 300
-	-	-	21,2	23,5	28	42,8	1	30 000	21 200	3 300	16 000	13 700
4	6,5	-	21,2	-	28	42,8	1	30 000	21 200	3 300	16 000	13 700
-	-	2,5	21,2	-	28	42,8	1	30 000	21 200	3 250	16 000	13 700
-	-	-	24	26	32	41	1	32 500	24 700	3 850	16 000	13 100
3	5,5	-	24	-	32	41	1	32 500	24 700	3 850	16 000	13 100
-	-	2,5	24	-	32	41	1	32 500	24 700	3 850	16 000	13 100
-	-	-	24	26	32	41	1	38 500	31 000	5 000	16 000	11 400
3	6,5	-	24	-	32	41	1	38 500	31 000	5 000	16 000	11 400
-	-	3,5	24	-	32	41	1	38 500	31 000	5 000	16 000	11 400
-	-	-	24	27	33	45	1	36 500	26 000	4 050	14 000	12 100
4	6,5	-	24	-	33	45	1	36 500	26 000	4 050	14 000	12 100
-	-	2,5	24	-	33	45	1	36 500	26 000	4 050	14 000	12 100
-	-	-	24	27	33	45	1	48 500	38 000	6 300	14 000	9 900
4	7,5	-	24	-	33	45	1	48 500	38 000	6 300	14 000	9 900
-	-	3,5	24	-	33	45	1	48 500	38 000	6 300	14 000	9 900
-	-	-	29	31	37	46	1	34 500	27 500	4 350	15 000	11 800
3	6	-	29	-	37	46	1	34 500	27 500	4 350	15 000	11 800
-	-	3	29	-	37	46	1	34 500	27 500	4 350	15 000	11 800
-	-	-	29	31	37	46	1	41 500	34 500	5 700	15 000	9 800
3	6,5	-	29	-	37	46	1	41 500	34 500	5 700	15 000	9 800
-	-	3,5	29	-	37	46	1	41 500	34 500	5 700	15 000	9 800
-	-	-	32	33	40	55	1	48 000	36 500	5 800	12 000	10 200
4	7	-	32	-	40	55	1	48 000	36 500	5 800	12 000	10 200
-	-	3	32	-	40	55	1	48 000	36 500	5 800	12 000	10 200
-	-	-	32	33	40	55	1	66 000	55 000	9 400	12 000	8 400
4	8	-	32	-	40	55	1	66 000	55 000	9 400	12 000	8 400
-	-	4	32	-	40	55	1	66 000	55 000	9 400	12 000	8 400

2) При осевой нагрузке следует обеспечить размеры, равные D₁ и d₁.

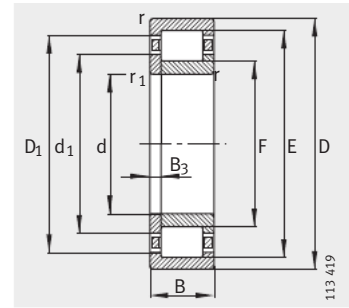


Роликоподшипники радиальные цилиндрические с сепаратором

с однобортовым внутренним и упорным кольцами



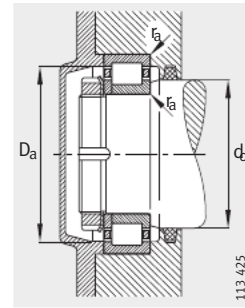
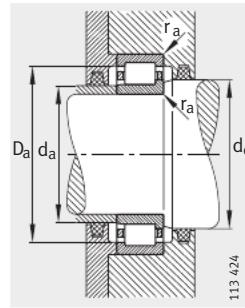
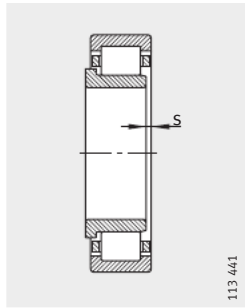
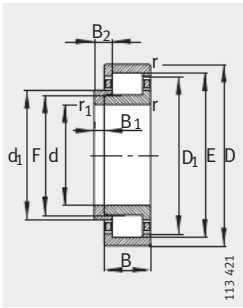
NJ
С однобортовым внутренним кольцом



NUP
С однобортовым внутренним и плоским упорными кольцами

Таблица размеров (продолжение) - Размеры в мм

Условное обозначение		Масса		Размеры										
		m												
Подшипник	X-life	Фасонное упорное кольцо	Подшипник	Фасонное упорное кольцо	d	D	B	r	r ₁	s ¹⁾	E	F	D ₁	d ₁
			≈ кг	≈ кг				мин.	мин.			≈	≈	
NJ206-E-TVP2	XL	—	0,213	—	30	62	16	1	0,6	1,5	55,5	37,5	52,5	41,1
NJ206-E-TVP2	XL	HJ206-E	0,213	0,024	30	62	16	1	0,6	—	55,5	37,5	52,5	41,1
NUP206-E-TVP2	XL	—	0,219	—	30	62	16	1	0,6	—	55,5	37,5	52,5	41,1
NJ2206-E-TVP2	XL	—	0,261	—	30	62	20	1	0,6	1,6	55,5	37,5	52,5	41,3
NJ2206-E-TVP2	XL	HJ2206-E	0,261	0,025	30	62	20	1	0,6	—	55,5	37,5	52,5	41,3
NUP2206-E-TVP2	XL	—	0,268	—	30	62	20	1	0,6	—	55,5	37,5	52,5	41,3
NJ306-E-TVP2	XL	—	0,376	—	30	72	19	1,1	1,1	1,2	62,5	40,5	59,2	45
NJ306-E-TVP2	XL	HJ306-E	0,376	0,042	30	72	19	1,1	1,1	—	62,5	40,5	59,2	45
NUP306-E-TVP2	XL	—	0,385	—	30	72	19	1,1	1,1	—	62,5	40,5	59,2	45
NJ2306-E-TVP2	XL	—	0,54	—	30	72	27	1,1	1,1	2,2	62,5	40,5	59,2	45
NJ2306-E-TVP2	XL	HJ2306-E	0,54	0,044	30	72	27	1,1	1,1	—	62,5	40,5	59,2	45
NUP2306-E-TVP2	XL	—	0,551	—	30	72	27	1,1	1,1	—	62,5	40,5	59,2	45
NJ406-M1	XL	—	0,859	—	30	90	23	1,5	1,5	2,3	73	45	68,4	50,3
NJ406-M1	XL	HJ406	0,859	0,082	30	90	23	1,5	1,5	—	73	45	68,4	50,3
NJ207-E-TVP2	XL	—	0,309	—	35	72	17	1,1	0,6	0,7	64	44	61	48
NJ207-E-TVP2	XL	HJ207-E	0,309	0,032	35	72	17	1,1	0,6	—	64	44	61	48
NUP207-E-TVP2	XL	—	0,317	—	35	72	17	1,1	0,6	—	64	44	61	48
NJ2207-E-TVP2	XL	—	0,416	—	35	72	23	1,1	0,6	2,2	64	44	61	48
NJ2207-E-TVP2	XL	HJ2207-E	0,416	0,035	35	72	23	1,1	0,6	—	64	44	61	48
NUP2207-E-TVP2	XL	—	0,427	—	35	72	23	1,1	0,6	—	64	44	61	48
NJ307-E-TVP2	XL	—	0,496	—	35	80	21	1,5	1,1	0,6	70,2	46,2	66,6	51
NJ307-E-TVP2	XL	HJ307-E	0,496	0,06	35	80	21	1,5	1,1	—	70,2	46,2	66,6	51
NUP307-E-TVP2	XL	—	0,506	—	35	80	21	1,5	1,1	—	70,2	46,2	66,6	51
NJ2307-E-TVP2	XL	—	0,736	—	35	80	31	1,5	1,1	2,1	70,2	46,2	66,6	51
NJ2307-E-TVP2	XL	HJ2307-E	0,736	0,063	35	80	31	1,5	1,1	—	70,2	46,2	66,6	51
NUP2307-E-TVP2	XL	—	0,751	—	35	80	31	1,5	1,5	—	70,2	46,2	66,6	51
NJ407-M1	XL	—	1,16	—	35	100	25	1,5	1,5	2,6	83	53	78,2	58,8
NJ407-M1	XL	HJ407	1,16	0,127	35	100	25	1,5	1,5	—	83	53	78,2	58,8



NJ и NJ1: с однобортов. внутр. и фасонным упорным кольцами

1) Осевое перемещение «s» для NJ

Присоединительные размеры для NJ

Присоединительные размеры для NUP

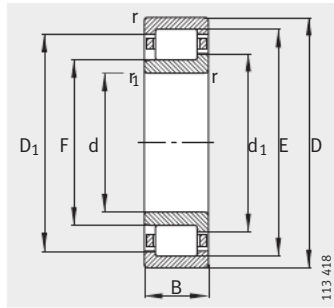
			Присоединительные размеры					Грузоподъемность		Нагрузка предела усталости C _{0r}	Предельная частота вращения n _G	Базовая тепловая частота вращения n _B
B ₁	B ₂	B ₃	d _a		dc	Da	ra	дин. C _r	стат. C _{0r}			
			мин. ²⁾	макс.	мин.	макс. ²⁾	макс.	H	H	H	мин ⁻¹	мин ⁻¹
-	-	-	34	37	44	56	1	45 000	36 000	5 700	12 000	9 800
4	7	-	34	-	44	56	1	45 000	36 000	5 700	12 000	9 800
-	-	3	34	-	44	56	1	45 000	36 000	5 700	12 000	9 800
-	-	-	34	37	44	56	1	57 000	48 500	8 100	12 000	8 200
4	7,5	-	34	-	44	56	1	57 000	48 500	8 100	12 000	8 200
-	-	3,5	34	-	44	56	1	57 000	48 500	8 100	12 000	8 200
-	-	-	37	40	48	65	1	61 000	48 000	8 000	10 000	9 000
5	8,5	-	37	-	48	65	1	61 000	48 000	8 000	10 000	9 000
-	-	3,5	37	-	48	65	1	61 000	48 000	8 000	10 000	9 000
-	-	-	37	40	48	65	1	86 000	75 000	13 200	10 000	7 300
5	9,5	-	37	-	48	65	1	86 000	75 000	13 200	10 000	7 300
-	-	4,5	37	-	48	65	1	86 000	75 000	13 200	10 000	7 300
-	-	-	41	44	52	79	1,5	83 000	64 000	8 500	14 000	-
7	11,5	-	41	-	52	79	1,5	83 000	64 000	8 500	14 000	-
-	-	-	39	43	50	65	1	58 000	48 500	7 900	10 000	8 300
4	7	-	39	-	50	65	1	58 000	48 500	7 900	10 000	8 300
-	-	3	39	-	50	65	1	58 000	48 500	7 900	10 000	8 300
-	-	-	39	43	50	65	1	72 000	64 000	10 800	10 000	7 300
4	8,5	-	39	-	50	65	1	72 000	64 000	10 800	10 000	7 300
-	-	4,5	39	-	50	65	1	72 000	64 000	10 800	10 000	7 300
-	-	-	42	45	53	71	1,5	76 000	63 000	10 700	9 000	8 100
6	9,5	-	42	-	53	71	1,5	76 000	63 000	10 700	9 000	8 100
-	-	3,5	42	-	53	71	1,5	76 000	63 000	10 700	9 000	8 100
-	-	-	42	45	53	71	1,5	108 000	98 000	17 400	9 000	6 700
6	11	-	42	-	53	71	1,5	108 000	98 000	17 400	9 000	6 700
-	-	5	42	-	53	71	1,5	108 000	98 000	17 400	9 000	6 700
-	-	-	46	52	61	89	1,5	102 000	83 000	13 600	12 000	-
8	13	-	46	-	61	89	1,5	102 000	83 000	13 600	12 000	-

2) При осевой нагрузке следует обеспечить размеры, равные D₁ и d₁.

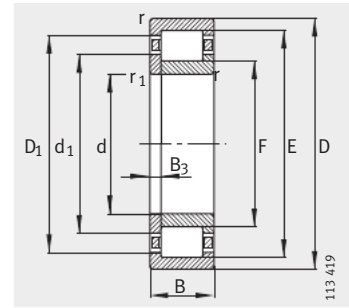


Роликоподшипники радиальные цилиндрические с сепаратором

с однобортовым внутренним и упорным кольцами



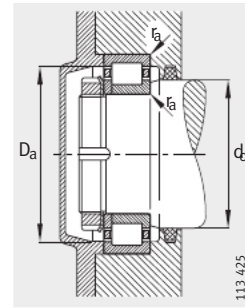
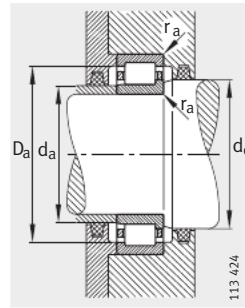
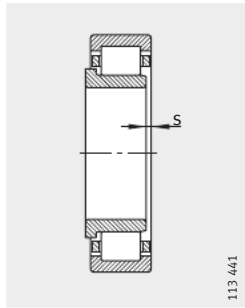
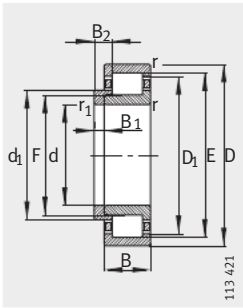
NJ
С однобортовым внутренним кольцом



NUP
С однобортовым внутренним и плоским упорным кольцами

Таблица размеров (продолжение) - Размеры в мм

Условное обозначение			Масса		Размеры									
			m		d	D	B	r	r ₁	s ¹⁾	E	F	D ₁	d ₁
Подшипник	X-life	Фасонное упорное кольцо	Подшипник ≈кг	Фасонное упорное кольцо ≈кг				мин.	мин.				≈	≈
NJ208-E-TVP2	XL	-	0,389	-	40	80	18	1,1	1,1	1	71,5	49,5	68,3	54
NJ208-E-TVP2	XL	HJ208-E	0,389	0,049	40	80	18	1,1	1,1	-	71,5	49,5	68,3	54
NUP208-E-TVP2	XL	-	0,399	-	40	80	18	1,1	1,1	-	71,5	49,5	68,3	54
NJ2208-E-TVP2	XL	-	0,504	-	40	80	23	1,1	1,1	1,5	71,5	49,5	68,3	54
NJ2208-E-TVP2	XL	HJ2208-E	0,504	0,05	40	80	23	1,1	1,1	-	71,5	49,5	68,3	54
NUP2208-E-TVP2	XL	-	0,518	-	40	80	23	1,1	1,1	-	71,5	49,5	68,3	54
NJ308-E-TVP2	XL	-	0,674	-	40	90	23	1,5	1,5	1,3	80	52	75,9	57,6
NJ308-E-TVP2	XL	HJ308-E	0,674	0,087	40	90	23	1,5	1,5	-	80	52	75,9	57,6
NUP308-E-TVP2	XL	-	0,688	-	40	90	23	1,5	1,5	-	80	52	75,9	57,6
NJ2308-E-TVP2	XL	-	0,978	-	40	90	33	1,5	1,5	2,7	80	52	75,9	57,6
NJ2308-E-TVP2	XL	HJ2308-E	0,978	0,091	40	90	33	1,5	1,5	-	80	52	75,9	57,6
NUP2308-E-TVP2	XL	-	0,999	-	40	90	33	1,5	1,5	-	80	52	75,9	57,6
NJ408-M1	XL	-	1,5	-	40	110	27	2	2	2,8	92	58	86,4	64,6
NJ408-M1	XL	HJ408	1,5	0,148	40	110	27	2	2	-	92	58	86,4	64,6
NJ209-E-TVP2	XL	-	0,445	-	45	85	19	1,1	1,1	1,9	76,5	54,5	73,3	59
NJ209-E-TVP2	XL	HJ209-E	0,445	0,054	45	85	19	1,1	1,1	-	76,5	54,5	73,3	59
NUP209-E-TVP2	XL	-	0,457	-	45	85	19	1,1	1,1	-	76,5	54,5	73,3	59
NJ2209-E-TVP2	XL	-	0,544	-	45	85	23	1,1	1,1	1,5	76,5	54,5	73,3	59
NJ2209-E-TVP2	XL	HJ2209-E	0,544	0,055	45	85	23	1,1	1,1	-	76,5	54,5	73,3	59
NUP2209-E-TVP2	XL	-	0,559	-	45	85	23	1,1	1,1	-	76,5	54,5	73,3	59
NJ309-E-TVP2	XL	-	0,913	-	45	100	25	1,5	1,5	1	88,5	58,5	84,1	64,4
NJ309-E-TVP2	XL	HJ309-E	0,913	0,109	45	100	25	1,5	1,5	-	88,5	58,5	84,1	64,4
NUP309-E-TVP2	XL	-	0,937	-	45	100	25	1,5	1,5	-	88,5	58,5	84,1	64,4
NJ2309-E-TVP2	XL	-	1,33	-	45	100	36	1,5	1,5	2,5	88,5	58,5	84,1	64,4
NJ2309-E-TVP2	XL	HJ2309-E	1,33	0,115	45	100	36	1,5	1,5	-	88,5	58,5	84,1	64,4
NUP2309-E-TVP2	XL	-	1,36	-	45	100	36	1,5	1,5	-	88,5	58,5	84,1	64,4
NJ409-M1	XL	-	1,84	-	45	120	29	2	2	2,9	100,5	64,5	94,6	71,6
NJ409-M1	XL	HJ409	1,84	0,181	45	120	29	2	2	-	100,5	64,5	94,6	71,6



NJ и NJ1: с однобортов. внутр. и фасонным упорным кольцами

1) Осевое перемещение «s» для NJ

Присоединительные размеры для NJ

Присоединительные размеры для NUP

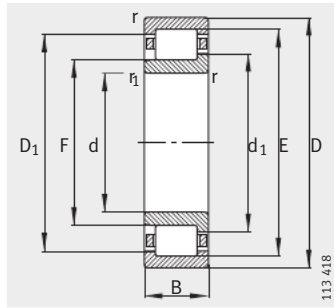
B ₁	B ₂	B ₃	Присоединительные размеры				Грузоподъемность		Нагрузка предела усталости C _{ur}	Предельная частота вращения n _G	Базовая тепловая частота вращения n _B	
			d _a		d _c	D _a	r _a	дин. C _r				стат. C _{0r}
			мин. ²⁾	макс.								
-	-	-	47	49	56	73	1	63 000	53 000	8 700	9 000	7 600
5	8,5	-	47	-	56	73	1	63 000	53 000	8 700	9 000	7 600
-	-	3,5	47	-	56	73	1	63 000	53 000	8 700	9 000	7 600
-	-	-	47	49	56	73	1	83 000	75 000	12 900	9 000	6 400
5	9	-	47	-	56	73	1	83 000	75 000	12 900	9 000	6 400
-	-	4	47	-	56	73	1	83 000	75 000	12 900	9 000	6 400
-	-	-	49	51	60	81	1,5	95 000	78 000	12 900	7 500	7 300
7	11	-	49	-	60	81	1,5	95 000	78 000	12 900	7 500	7 300
-	-	4	49	-	60	81	1,5	95 000	78 000	12 900	7 500	7 300
-	-	-	49	51	60	81	1,5	132 000	119 000	20 700	7 500	6 000
7	12,5	-	49	-	60	81	1,5	132 000	119 000	20 700	7 500	6 000
-	-	5,5	49	-	60	81	1,5	132 000	119 000	20 700	7 500	6 000
-	-	-	53	57	67	97	2	119 000	95 000	15 800	11 000	-
8	13	-	53	-	67	97	2	119 000	95 000	15 800	11 000	-
-	-	-	52	54	61	78	1	72 000	63 000	10 600	8 500	7 100
5	8,5	-	52	-	61	78	1	72 000	63 000	10 600	8 500	7 100
-	-	3,5	52	-	61	78	1	72 000	63 000	10 600	8 500	7 100
-	-	-	52	54	61	78	1	87 000	82 000	14 100	8 500	5 800
5	9	-	52	-	61	78	1	87 000	82 000	14 100	8 500	5 800
-	-	4	52	-	61	78	1	87 000	82 000	14 100	8 500	5 800
-	-	-	54	57	66	91	1,5	115 000	98 000	16 400	6 700	6 500
7	11,5	-	54	-	66	91	1,5	115 000	98 000	16 400	6 700	6 500
-	-	4,5	54	-	66	91	1,5	115 000	98 000	16 400	6 700	6 500
-	-	-	54	57	66	91	1,5	162 000	153 000	27 000	6 700	5 400
7	13	-	54	-	66	91	1,5	162 000	153 000	27 000	6 700	5 400
-	-	6	54	-	66	91	1,5	162 000	153 000	27 000	6 700	5 400
-	-	-	58	63	74	107	2	143 000	119 000	16 000	6 000	-
8	13,5	-	58	-	74	107	2	143 000	119 000	16 000	6 000	-

2) При осевой нагрузке следует обеспечить размеры, равные D₁ и d₁.

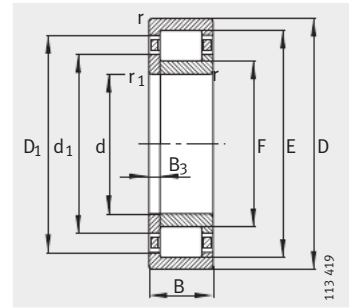


Роликоподшипники радиальные цилиндрические с сепаратором

с однобортовым внутренним и упорным кольцами



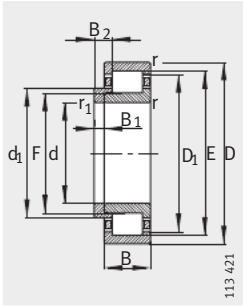
NJ
С однобортовым внутренним кольцом



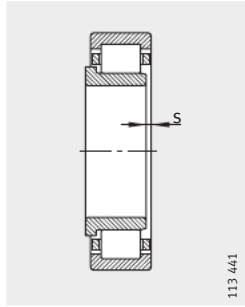
NUP
С однобортовым внутренним и плоским упорным кольцами

Таблица размеров (продолжение) - Размеры в мм

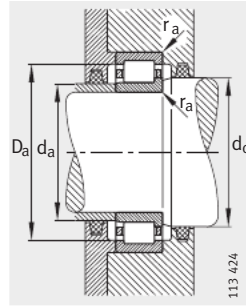
Условное обозначение		Масса		Размеры										
		m		d	D	B	r	r ₁	s ¹⁾	E	F	D ₁	d ₁	
Подшипник	X-life	Фасонное упорное кольцо	Подшипник ≈кг	Фасонное упорное кольцо ≈кг			мин.	мин.				≈	≈	
NJ210-E-TVP2	XL	-	0,503	-	50	90	20	1,1	1,1	1,3	81,5	59,5	78,3	64
NJ210-E-TVP2	XL	HJ210-E	0,503	0,06	50	90	20	1,1	1,1	-	81,5	59,5	78,3	64
NUP210-E-TVP2	XL	-	0,517	-	50	90	20	1,1	1,1	-	81,5	59,5	78,3	64
NJ2210-E-TVP2	XL	-	0,586	-	50	90	23	1,1	1,1	1,3	81,5	59,5	78,3	64
NJ2210-E-TVP2	XL	HJ210-E	0,586	0,06	50	90	23	1,1	1,1	-	81,5	59,5	78,3	64
NUP2210-E-TVP2	XL	-	0,597	-	50	90	23	1,1	1,1	-	81,5	59,5	78,3	64
NJ310-E-TVP2	XL	-	1,19	-	50	110	27	2	2	1,7	97	65	92,5	71,3
NJ310-E-TVP2	XL	HJ310-E	1,19	0,149	50	110	27	2	2	-	97	65	92,5	71,3
NUP310-E-TVP2	XL	-	1,21	-	50	110	27	2	2	-	97	65	92,5	71,3
NJ2310-E-TVP2	XL	-	1,77	-	50	110	40	2	2	4,2	97	65	92,5	71,3
NJ2310-E-TVP2	XL	HJ2310-E	1,77	0,156	50	110	40	2	2	-	97	65	92,5	71,3
NUP2310-E-TVP2	XL	-	1,82	-	50	110	40	2	2	-	97	65	92,5	71,3
NJ410-M1	XL	-	2,36	-	50	130	31	2,1	2,1	3	110,8	70,8	104,3	78,6
NJ410-M1	XL	HJ410	2,36	0,238	50	130	31	2,1	2,1	-	110,8	70,8	104,3	78,6
NJ211-E-TVP2	XL	-	0,679	-	55	100	21	1,5	1,1	0,8	90	66	86,6	70,8
NJ211-E-TVP2	XL	HJ211-E	0,679	0,087	55	100	21	1,5	1,1	-	90	66	86,6	70,8
NUP211-E-TVP2	XL	-	0,693	-	55	100	21	1,5	1,1	-	90	66	86,6	70,8
NJ2211-E-TVP2	XL	-	0,812	-	55	100	25	1,5	1,1	1,3	90	66	86,6	70,8
NJ2211-E-TVP2	XL	HJ2211-E	0,812	0,087	55	100	25	1,5	1,1	-	90	66	86,6	70,8
NUP2211-E-TVP2	XL	-	0,828	-	55	100	25	1,5	1,1	-	90	66	86,6	70,8
NJ311-E-TVP2	XL	-	1,51	-	55	120	29	2	2	1,8	106,5	70,5	101,4	77,5
NJ311-E-TVP2	XL	HJ311-E	1,51	0,192	55	120	29	2	2	-	106,5	70,5	101,4	77,5
NUP311-E-TVP2	XL	-	1,54	-	55	120	29	2	2	-	106,5	70,5	101,4	77,5
NJ2311-E-TVP2	XL	-	2,27	-	55	120	43	2	2	3,3	106,5	70,5	101,4	77,5
NJ2311-E-TVP2	XL	HJ2311-E	2,27	0,2	55	120	43	2	2	-	106,5	70,5	101,4	77,5
NUP2311-E-TVP2	XL	-	2,31	-	55	120	43	2	2	-	106,5	70,5	101,4	77,5
NJ411-M1	XL	-	2,88	-	55	140	33	2,1	2,1	3,3	117,2	77,2	110,7	85
NJ411-M1	XL	HJ411	2,88	0,302	55	140	33	2,1	2,1	-	117,2	77,2	110,7	85



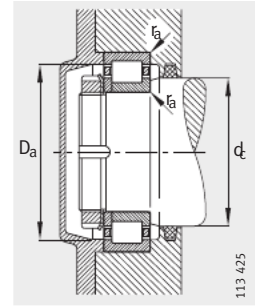
NJ и NJ1: с однобортов. внутр. и фасонным упорным кольцами



1) Осевое перемещение «s» для NJ



Присоединительные размеры для NJ



Присоединительные размеры для NUP

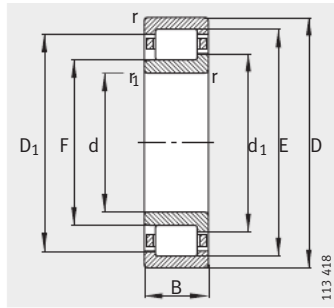
			Присоединительные размеры					Грузоподъемность		Нагрузка предела усталости C _{ur}	Предельная частота вращения n _G	Базовая тепловая частота вращения n _B
B ₁	B ₂	B ₃	d _a		d _c	D _a	r _a	дин. C _r	стат. C _{0r}			
			мин. ²⁾	макс.	мин.	макс. ²⁾	макс.	H	H	H	мин ⁻¹	мин ⁻¹
-	-	-	57	58	67	83	1	75 000	69 000	11 500	8 000	6 700
5	9	-	57	-	67	83	1	75 000	69 000	11 500	8 000	6 700
-	-	4	57	-	67	83	1	75 000	69 000	11 500	8 000	6 700
-	-	-	57	58	67	83	1	92 000	88 000	15 300	8 000	5 400
5	9	-	57	-	67	83	1	92 000	88 000	15 300	8 000	5 400
-	-	4	57	-	67	83	1	92 000	88 000	15 300	8 000	5 400
-	-	-	61	63	73	99	2	130 000	113 000	19 100	6 300	6 100
8	13	-	61	-	73	99	2	130 000	113 000	19 100	6 300	6 100
-	-	5	61	-	73	99	2	130 000	113 000	19 100	6 300	6 100
-	-	-	61	63	73	99	2	192 000	187 000	33 000	6 300	5 000
8	14,5	-	61	-	73	99	2	192 000	187 000	33 000	6 300	5 000
-	-	6,5	61	-	73	99	2	192 000	187 000	33 000	6 300	5 000
-	-	-	64	69	81	116	2	175 000	148 000	20 200	8 500	-
9	14,5	-	64	-	81	116	2	175 000	148 000	20 200	8 500	-
-	-	-	62	65	73	91	1,5	99 000	95 000	16 300	7 000	5 800
6	9,5	-	62	-	73	91	1,5	99 000	95 000	16 300	7 000	5 800
-	-	3,5	62	-	73	91	1,5	99 000	95 000	16 300	7 000	5 800
-	-	-	62	65	73	91	1,5	117 000	118 000	20 700	7 000	4 750
6	10	-	62	-	73	91	1,5	117 000	118 000	20 700	7 000	4 750
-	-	4	62	-	73	91	1,5	117 000	118 000	20 700	7 000	4 750
-	-	-	66	69	80	109	2	159 000	139 000	23 600	5 600	6 000
9	14	-	66	-	80	109	2	159 000	139 000	23 600	5 600	6 000
-	-	5	66	-	80	109	2	159 000	139 000	23 600	5 600	6 000
-	-	-	66	69	80	109	2	235 000	230 000	41 000	5 600	4 600
9	15,5	-	66	-	80	109	2	235 000	230 000	41 000	5 600	4 600
-	-	6,5	66	-	80	109	2	235 000	230 000	41 000	5 600	4 600
-	-	-	69	76	87	126	2,1	187 000	164 000	28 000	8 000	-
10	16,5	-	69	-	87	126	2,1	187 000	164 000	28 000	8 000	-

2) При осевой нагрузке следует обеспечить размеры, равные D₁ и d₁.

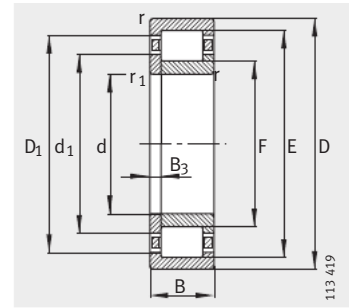


Роликоподшипники радиальные цилиндрические с сепаратором

с однобортовым внутренним и упорным кольцами



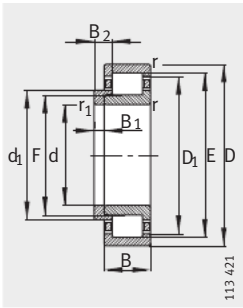
NJ
С однобортовым внутренним кольцом



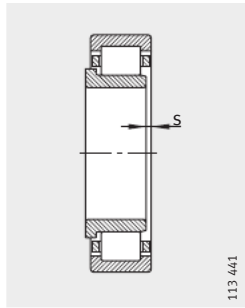
NUP
С однобортовым внутренним и плоским упорным кольцами

Таблица размеров (продолжение) - Размеры в мм

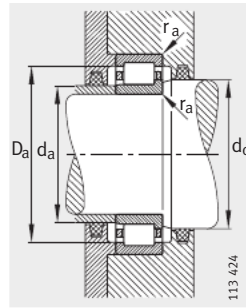
Условное обозначение		Масса			Размеры									
		m			d	D	B	r	r ₁	s ¹⁾	E	F	D ₁	d ₁
Подшипник	X-life	Фасонное упорное кольцо	Подшипник ≈ кг	Фасонное упорное кольцо ≈ кг				мин.	мин.				≈	≈
NJ212-E-TVP2	XL	—	0,845	—	60	110	22	1,5	1,5	1,6	100	72	96,1	77,6
NJ212-E-TVP2	XL	HJ212-E	0,845	0,106	60	110	22	1,5	1,5	—	100	72	96,1	77,6
NUP212-E-TVP2	XL	—	0,865	—	60	110	22	1,5	1,5	—	100	72	96,1	77,6
NJ2212-E-TVP2	XL	—	1,1	—	60	110	28	1,5	1,5	1,6	100	72	96,1	77,6
NJ2212-E-TVP2	XL	HJ212-E	1,1	0,106	60	110	28	1,5	1,5	—	100	72	96,1	77,6
NUP2212-E-TVP2	XL	—	1,12	—	60	110	28	1,5	1,5	—	100	72	96,1	77,6
NJ312-E-TVP2	XL	—	1,89	—	60	130	31	2,1	2,1	1,8	115	77	109,6	84,4
NJ312-E-TVP2	XL	HJ312-E	1,89	0,229	60	130	31	2,1	2,1	—	115	77	109,6	84,4
NUP312-E-TVP2	XL	—	1,93	—	60	130	31	2,1	2,1	—	115	77	109,6	84,4
NJ2312-E-TVP2	XL	—	2,83	—	60	130	46	2,1	2,1	3,5	115	77	109,6	84,4
NJ2312-E-TVP2	XL	HJ2312-E	2,83	0,238	60	130	46	2,1	2,1	—	115	77	109,6	84,4
NUP2312-E-TVP2	XL	—	2,88	—	60	130	46	2,1	2,1	—	115	77	109,6	84,4
NJ412-M1	XL	—	3,42	—	60	150	35	2,1	2,1	3,4	127	83	119,5	91,6
NJ412-M1	XL	HJ412	3,42	0,347	60	150	35	2,1	2,1	—	127	83	119,5	91,6
NJ213-E-TVP2	XL	—	1,06	—	65	120	23	1,5	1,5	1,4	108,5	78,5	104,3	84,4
NJ213-E-TVP2	XL	HJ213-E	1,06	0,127	65	120	23	1,5	1,5	—	108,5	78,5	104,3	84,4
NUP213-E-TVP2	XL	—	1,09	—	65	120	23	1,5	1,5	—	108,5	78,5	104,3	84,4
NJ2213-E-TVP2	XL	—	1,46	—	65	120	31	1,5	1,5	1,9	108,5	78,5	104,3	84,4
NJ2213-E-TVP2	XL	HJ2213-E	1,46	0,13	65	120	31	1,5	1,5	—	108,5	78,5	104,3	84,4
NUP2213-E-TVP2	XL	—	1,54	—	65	120	31	1,5	1,5	—	108,5	78,5	104,3	84,4
NJ313-E-TVP2	XL	—	2,32	—	65	140	33	2,1	2,1	1,5	124,5	82,5	118,6	90,5
NJ313-E-TVP2	XL	HJ313-E	2,32	0,285	65	140	33	2,1	2,1	—	124,5	82,5	118,6	90,5
NUP313-E-TVP2	XL	—	2,37	—	65	140	33	2,1	2,1	—	124,5	82,5	118,6	90,5
NJ2313-E-TVP2	XL	—	3,38	—	65	140	48	2,1	2,1	4	124,5	82,5	118,6	90,5
NJ2313-E-TVP2	XL	HJ2313-E	3,38	0,303	65	140	48	2,1	2,1	—	124,5	82,5	118,6	90,5
NUP2313-E-TVP2	XL	—	3,45	—	65	140	48	2,1	2,1	—	124,5	82,5	118,6	90,5
NJ413-M1	XL	—	4,15	—	65	160	37	2,1	2,1	3,5	135,3	89,3	127,7	98,3
NJ413-M1	XL	HJ413	4,15	0,432	65	160	37	2,1	2,1	—	135,3	89,3	127,7	98,3



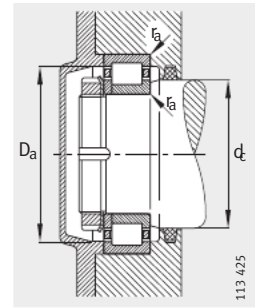
NJ и NJ1: с однобортов. внутр. и фасонным упорным кольцами



1) Осевое перемещение «s» для NJ



Присоединительные размеры для NJ



Присоединительные размеры для NUP

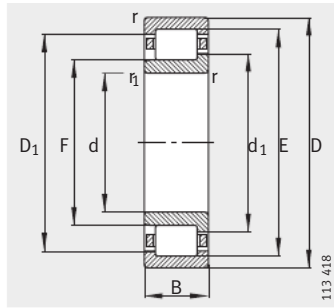
			Присоединительные размеры					Грузоподъемность		Нагрузка предела усталости C _{ur}	Предельная частота вращения n _G	Базовая тепловая частота вращения n _B
B ₁	B ₂	B ₃	d _a		d _c	D _a	r _a	дин. C _r	стат. C _{0r}			
			мин. ²⁾	макс.	мин.	макс. ²⁾	макс.	H	H	H	мин ⁻¹	мин ⁻¹
-	-	-	69	71	80	101	1,5	111 000	102 000	16 800	6 300	5 400
6	10	-	69	-	80	101	1,5	111 000	102 000	16 800	6 300	5 400
-	-	4	69	-	80	101	1,5	111 000	102 000	16 800	6 300	5 400
-	-	-	69	71	80	101	1,5	151 000	152 000	26 500	6 300	4 400
6	10	-	69	-	80	101	1,5	151 000	152 000	26 500	6 300	4 400
-	-	4	69	-	80	101	1,5	151 000	152 000	26 500	6 300	4 400
-	-	-	72	75	86	118	2,1	177 000	157 000	26 500	5 000	5 300
9	14,5	-	72	-	86	118	2,1	177 000	157 000	26 500	5 000	5 300
-	-	5,5	72	-	86	118	2,1	177 000	157 000	26 500	5 000	5 300
-	-	-	72	75	86	118	2,1	265 000	260 000	47 000	5 000	4 300
9	16	-	72	-	86	118	2,1	265 000	260 000	47 000	5 000	4 300
-	-	7	72	-	86	118	2,1	265 000	260 000	47 000	5 000	4 300
-	-	-	74	82	94	136	2	211 000	184 000	30 500	7 500	-
10	16,5	-	74	-	94	136	2	211 000	184 000	30 500	7 500	-
-	-	-	74	77	87	111	1,5	127 000	119 000	19 800	6 000	5 000
6	10	-	74	-	87	111	1,5	127 000	119 000	19 800	6 000	5 000
-	-	4	74	-	87	111	1,5	127 000	119 000	19 800	6 000	5 000
-	-	-	74	77	87	111	1,5	176 000	181 000	32 000	5 600	4 150
6	10,5	-	74	-	87	111	1,5	176 000	181 000	32 000	5 600	4 150
-	-	4,5	74	-	87	111	1,5	176 000	181 000	32 000	5 600	4 150
-	-	-	77	81	93	128	2,1	214 000	191 000	32 000	4 800	4 900
10	15,5	-	77	-	93	128	2,1	214 000	191 000	32 000	4 800	4 900
-	-	5,5	77	-	93	128	2,1	214 000	191 000	32 000	4 800	4 900
-	-	-	77	81	93	128	2,1	295 000	285 000	50 000	4 800	4 050
10	18	-	77	-	93	128	2,1	295 000	285 000	50 000	4 800	4 050
-	-	8	77	-	93	128	2,1	295 000	285 000	50 000	4 800	4 050
-	-	-	79	88	100	146	2,1	230 000	203 000	33 000	7 000	-
11	18	-	79	-	100	146	2,1	230 000	203 000	33 000	7 000	-

2) При осевой нагрузке следует обеспечить размеры, равные D₁ и d₁.

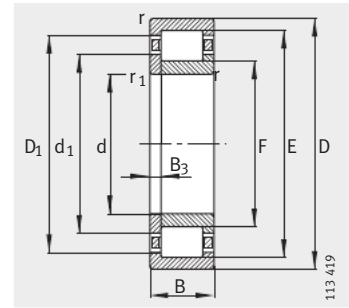


Роликоподшипники радиальные цилиндрические с сепаратором

с однобортовым внутренним и упорным кольцами



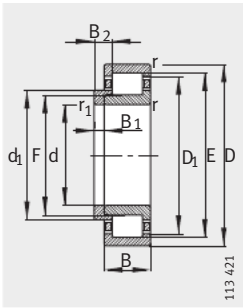
NJ
С однобортовым внутренним кольцом



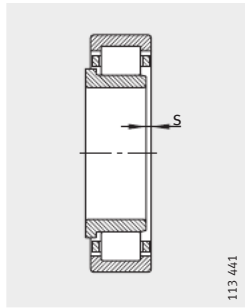
NUP
С однобортовым внутренним и плоским упорным кольцами

Таблица размеров (продолжение) - Размеры в мм

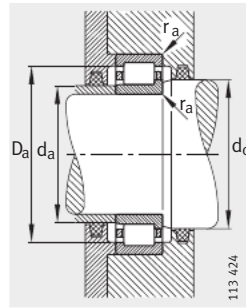
Условное обозначение		Масса		Размеры										
		m												
Подшипник	X-life	Фасонное упорное кольцо	Подшипник ≈ кг	Фасонное упорное кольцо ≈ кг	d	D	B	r	r ₁	s ¹⁾	E	F	D ₁	d ₁
								мин.	мин.					
NJ214-E-TVP2	XL	-	1,18	-	70	125	24	1,5	1,5	1,6	113,5	83,5	109,4	89,4
NJ214-E-TVP2	XL	HJ214-E	1,18	0,155	70	125	24	1,5	1,5	-	113,5	83,5	109,4	89,4
NUP214-E-TVP2	XL	-	1,2	-	70	125	24	1,5	1,5	-	113,5	83,5	109,4	89,4
NJ2214-E-TVP2	XL	-	1,54	-	70	125	31	1,5	1,5	1,6	113,5	83,5	109,4	89,4
NJ2214-E-TVP2	XL	HJ2214-E	1,54	0,157	70	125	31	1,5	1,5	-	113,5	83,5	109,4	89,4
NUP2214-E-TVP2	XL	-	1,58	-	70	125	31	1,5	1,5	-	113,5	83,5	109,4	89,4
NJ314-E-TVP2	XL	-	2,84	-	70	150	35	2,1	2,1	1,7	133	89	126,8	97,4
NJ314-E-TVP2	XL	HJ314-E	2,84	0,328	70	150	35	2,1	2,1	-	133	89	126,8	97,4
NUP314-E-TVP2	XL	-	2,89	-	70	150	35	2,1	2,1	-	133	89	126,8	97,4
NJ2314-E-TVP2	XL	-	4,1	-	70	150	51	2,1	2,1	4,7	133	89	126,8	97,4
NJ2314-E-TVP2	XL	HJ2314-E	4,1	0,352	70	150	51	2,1	2,1	-	133	89	126,8	97,4
NUP2314-E-TVP2	XL	-	4,18	-	70	150	51	2,1	2,1	-	133	89	126,8	97,4
NJ414-M1	XL	-	6,07	-	70	180	42	3	3	4	152	100	142,7	110,3
NJ414-M1	XL	HJ414	6,07	0,63	70	180	42	3	3	-	152	100	142,7	110,3
NJ215-E-TVP2	XL	-	1,3	-	75	130	25	1,5	1,5	1,2	118,5	88,5	114,4	94,4
NJ215-E-TVP2	XL	HJ215-E	1,3	0,164	75	130	25	1,5	1,5	-	118,5	88,5	114,4	94,4
NUP215-E-TVP2	XL	-	1,33	-	75	130	25	1,5	1,5	-	118,5	88,5	114,4	94,4
NJ2215-E-TVP2	XL	-	1,64	-	75	130	31	1,5	1,5	1,6	118,5	88,5	114,4	94,4
NJ2215-E-TVP2	XL	HJ2215-E	1,64	0,165	75	130	31	1,5	1,5	-	118,5	88,5	114,4	94,4
NUP2215-E-TVP2	XL	-	1,67	-	75	130	31	1,5	1,5	-	118,5	88,5	114,4	94,4
NJ315-E-TVP2	XL	-	3,39	-	75	160	37	2,1	2,1	1,2	143	95	136,2	104,1
NJ315-E-TVP2	XL	HJ315-E	3,39	0,407	75	160	37	2,1	2,1	-	143	95	136,2	104,1
NUP315-E-TVP2	XL	-	3,45	-	75	160	37	2,1	2,1	-	143	95	136,2	104,1
NJ2315-E-TVP2	XL	-	5,04	-	75	160	55	2,1	2,1	4,2	143	95	136,2	104,1
NJ2315-E-TVP2	XL	HJ2315-E	5,04	0,436	75	160	55	2,1	2,1	-	143	95	136,2	104,1
NUP2315-E-TVP2	XL	-	5,14	-	75	160	55	2,1	2,1	-	143	95	136,2	104,1
NJ415-M1	XL	-	7,21	-	75	190	45	3	3	4,5	160,5	104,5	150,7	115,8
NJ415-M1	XL	HJ415	7,21	0,737	75	190	45	3	3	-	160,5	104,5	150,7	115,8



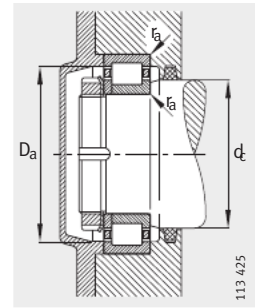
NJ и NJ1: с однобортов. внутр. и фасонным упорным кольцами



1) Осевое перемещение «s» для NJ



Присоединительные размеры для NJ



Присоединительные размеры для NUP

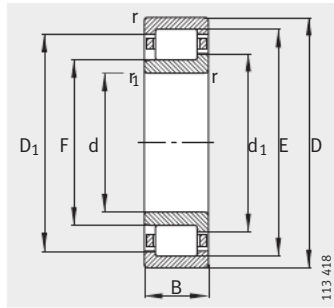
			Присоединительные размеры					Грузоподъемность		Нагрузка предела усталости C _{ur}	Предельная частота вращения n _G	Базовая тепловая частота вращения n _B
B ₁	B ₂	B ₃	d _a		d _c	D _a	r _a	дин. C _r	стат. C _{0r}			
			мин. ²⁾	макс.	мин.	макс. ²⁾	макс.	H	H	H	мин ⁻¹	мин ⁻¹
-	-	-	79	82	92	116	1,5	140 000	137 000	23 100	5 300	4 750
7	11	-	79	-	92	116	1,5	140 000	137 000	23 100	5 300	4 750
-	-	4	79	-	92	116	1,5	140 000	137 000	23 100	5 300	4 750
-	-	-	79	82	92	116	1,5	184 000	194 000	34 000	5 300	3 900
7	11,5	-	79	-	92	116	1,5	184 000	194 000	34 000	5 300	3 900
-	-	4,5	79	-	92	116	1,5	184 000	194 000	34 000	5 300	3 900
-	-	-	82	87	100	138	2,1	242 000	222 000	37 000	4 500	4 550
10	15,5	-	82	-	100	138	2,1	242 000	222 000	37 000	4 500	4 550
-	-	5,5	82	-	100	138	2,1	242 000	222 000	37 000	4 500	4 550
-	-	-	82	87	100	138	2,1	325 000	325 000	56 000	4 500	3 850
10	18,5	-	82	-	100	138	2,1	325 000	325 000	56 000	4 500	3 850
-	-	8,5	82	-	100	138	2,1	325 000	325 000	56 000	4 500	3 850
-	-	-	86	99	112	164	2,5	285 000	255 000	42 000	6 300	-
12	20	-	86	-	112	164	2,5	285 000	255 000	42 000	6 300	-
-	-	-	84	87	96	121	1,5	154 000	156 000	26 500	5 300	4 500
7	11	-	84	-	96	121	1,5	154 000	156 000	26 500	5 300	4 500
-	-	4	84	-	96	121	1,5	154 000	156 000	26 500	5 300	4 500
-	-	-	84	87	96	121	1,5	191 000	207 000	36 000	5 300	3 700
7	11,5	-	84	-	96	121	1,5	191 000	207 000	36 000	5 300	3 700
-	-	4,5	84	-	96	121	1,5	191 000	207 000	36 000	5 300	3 700
-	-	-	87	93	106	148	2,1	285 000	265 000	43 000	4 000	4 200
11	16,5	-	87	-	106	148	2,1	285 000	265 000	43 000	4 000	4 200
-	-	5,5	87	-	106	148	2,1	285 000	265 000	43 000	4 000	4 200
-	-	-	87	93	106	148	2,1	390 000	395 000	67 000	4 000	3 600
11	19,5	-	87	-	106	148	2,1	390 000	395 000	67 000	4 000	3 600
-	-	8,5	87	-	106	148	2,1	390 000	395 000	67 000	4 000	3 600
-	-	-	91	103	118	174	2,5	325 000	295 000	46 500	6 000	-
13	21,5	-	91	-	118	174	2,5	325 000	295 000	46 500	6 000	-

2) При осевой нагрузке следует обеспечить размеры, равные D₁ и d₁.

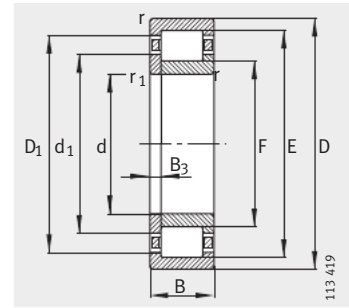


Роликоподшипники радиальные цилиндрические с сепаратором

с однобортовым внутренним и упорным кольцами



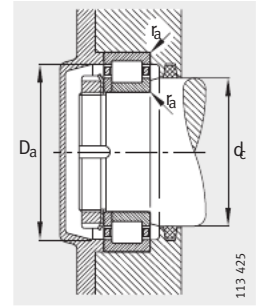
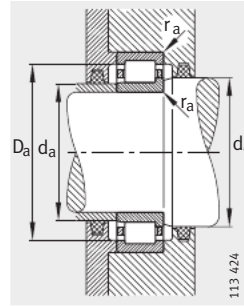
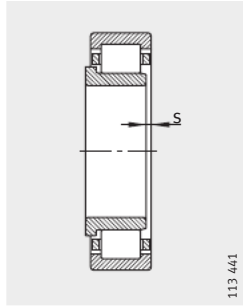
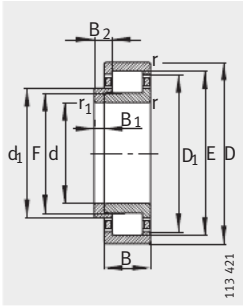
NJ
С однобортовым внутренним кольцом



NUP
С однобортовым внутренним и плоским упорным кольцами

Таблица размеров (продолжение) - Размеры в мм

Условное обозначение		Масса		Размеры										
		m												
Подшипник	X-life	Фасонное упорное кольцо	Подшипник	Фасонное упорное кольцо	d	D	B	r	r ₁	s ¹⁾	E	F	D ₁	d ₁
			≈ кг	≈ кг				мин.	мин.				≈	≈
NJ216-E-TVP2	XL	-	1,58	-	80	140	26	2	2	1,3	127,3	95,3	122,9	101,5
NJ216-E-TVP2	XL	HJ216-E	1,58	0,22	80	140	26	2	2	-	127,3	95,3	122,9	101,5
NUP216-E-TVP2	XL	-	1,62	-	80	140	26	2	2	-	127,3	95,3	122,9	101,5
NJ2216-E-TVP2	XL	-	2,04	-	80	140	33	2	2	1,3	127,3	95,3	122,9	101,5
NJ2216-E-TVP2	XL	HJ216-E	2,04	0,22	80	140	33	2	2	-	127,3	95,3	122,9	101,5
NUP2216-E-TVP2	XL	-	2,08	-	80	140	33	2	2	-	127,3	95,3	122,9	101,5
NJ316-E-TVP2	XL	-	4,03	-	80	170	39	2,1	2,1	0,7	151	101	143,9	110,4
NJ316-E-TVP2	XL	HJ316-E	4,03	0,456	80	170	39	2,1	2,1	-	151	101	143,9	110,4
NUP316-E-TVP2	XL	-	4,11	-	80	170	39	2,1	2,1	-	151	101	143,9	110,4
NJ2316-E-TVP2	XL	-	6	-	80	170	58	2,1	2,1	3,7	151	101	143,9	110,4
NJ2316-E-TVP2	XL	HJ2316-E	6	0,488	80	170	58	2,1	2,1	-	151	101	143,9	110,4
NUP2316-E-TVP2	XL	-	6,11	-	80	170	58	2,1	2,1	-	151	101	143,9	110,4
NJ416-M1	XL	-	8,52	-	80	200	48	3	3	4,6	170	110	159,7	121,8
NJ416-M1	XL	HJ416	8,52	0,808	80	200	48	3	3	-	170	110	159,7	121,8
NJ217-E-TVP2	XL	-	1,95	-	85	150	28	2	2	0,8	136,5	100,5	131,5	107,5
NJ217-E-TVP2	XL	HJ217-E	1,95	0,247	85	150	28	2	2	-	136,5	100,5	131,5	107,5
NUP217-E-TVP2	XL	-	2,08	-	85	150	28	2	2	-	136,5	100,5	131,5	107,5
NJ2217-E-TVP2	XL	-	2,55	-	85	150	36	2	2	1,3	136,5	100,5	131,5	107,5
NJ2217-E-TVP2	XL	HJ2217-E	2,55	0,249	85	150	36	2	2	-	136,5	100,5	131,5	107,5
NUP2217-E-TVP2	XL	-	2,6	-	85	150	36	2	2	-	136,5	100,5	131,5	107,5
NJ317-E-TVP2	XL	-	4,71	-	85	180	41	3	3	1,3	160	108	152,7	117,8
NJ317-E-TVP2	XL	HJ317-E	4,71	0,566	85	180	41	3	3	-	160	108	152,7	117,8
NUP317-E-TVP2	XL	-	4,8	-	85	180	41	3	3	-	160	108	152,7	117,8
NJ2317-E-TVP2	XL	-	6,85	-	85	180	60	3	3	4,7	160	108	152,7	117,8
NJ2317-E-TVP2	XL	HJ2317-E	6,85	0,606	85	180	60	3	3	-	160	108	152,7	117,8
NUP2317-E-TVP2	XL	-	6,99	-	85	180	60	3	3	-	160	108	152,7	117,8
NJ417-M1	XL	-	10	-	85	210	52	4	4	5,2	177	113	165,7	125,8
NJ417-M1	XL	HJ417	10	0,901	85	210	52	4	4	-	177	113	165,7	125,8



NJ и NJ1: с однобортов. внутр. и фасонным упорным кольцами

1) Осевое перемещение «s» для NJ

Присоединительные размеры для NJ

Присоединительные размеры для NUP

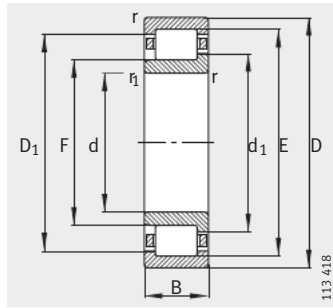
			Присоединительные размеры				Грузоподъемность		Нагрузка предела усталости C _{ur}	Предельная частота вращения n _G	Базовая тепловая частота вращения n _B	
B ₁	B ₂	B ₃	d _a		d _c	D _a	r _a	дин. C _r				стат. C _{0r}
			мин. ²⁾	макс.	мин.	макс. ²⁾	макс.	H	H	H	мин ⁻¹	мин ⁻¹
-	-	-	91	94	104	129	2	165 000	167 000	27 500	4 800	4 250
8	12,5	-	91	-	104	129	2	165 000	167 000	27 500	4 800	4 250
-	-	4,5	91	-	104	129	2	165 000	167 000	27 500	4 800	4 250
-	-	-	91	94	104	129	2	220 000	243 000	42 000	4 800	3 450
8	12,5	-	91	-	104	129	2	220 000	243 000	42 000	4 800	3 450
-	-	4,5	91	-	104	129	2	220 000	243 000	42 000	4 800	3 450
-	-	-	92	99	114	158	2,1	300 000	275 000	46 000	3 800	4 150
11	17	-	92	-	114	158	2,1	300 000	275 000	46 000	3 800	4 150
-	-	6	92	-	114	158	2,1	300 000	275 000	46 000	3 800	4 150
-	-	-	92	99	114	158	2,1	420 000	425 000	73 000	3 800	3 500
11	20	-	92	-	114	158	2,1	420 000	425 000	73 000	3 800	3 500
-	-	9	92	-	114	158	2,1	420 000	425 000	73 000	3 800	3 500
-	-	-	96	109	124	184	2,5	395 000	365 000	46 500	5 600	-
13	22	-	96	-	124	184	2,5	395 000	365 000	46 500	5 600	-
-	-	-	96	99	110	139	2	194 000	194 000	31 500	4 500	4 100
8	12,5	-	96	-	110	139	2	194 000	194 000	31 500	4 500	4 100
-	-	4,5	96	-	110	139	2	194 000	194 000	31 500	4 500	4 100
-	-	-	96	99	110	139	2	255 000	275 000	46 000	4 500	3 350
8	13	-	96	-	110	139	2	255 000	275 000	46 000	4 500	3 350
-	-	5	96	-	110	139	2	255 000	275 000	46 000	4 500	3 350
-	-	-	99	106	119	166	2,5	320 000	300 000	49 500	3 600	4 000
12	18,5	-	99	-	119	166	2,5	320 000	300 000	49 500	3 600	4 000
-	-	6,5	99	-	119	166	2,5	320 000	300 000	49 500	3 600	4 000
-	-	-	99	106	119	166	2,5	435 000	445 000	75 000	3 600	3 350
12	22	-	99	-	119	166	2,5	435 000	445 000	75 000	3 600	3 350
-	-	10	99	-	119	166	2,5	435 000	445 000	75 000	3 600	3 350
-	-	-	105	111	128	190	3	420 000	385 000	48 500	5 300	-
14	24	-	105	-	128	190	3	420 000	385 000	48 500	5 300	-

2) При осевой нагрузке следует обеспечить размеры, равные D₁ и d₁.

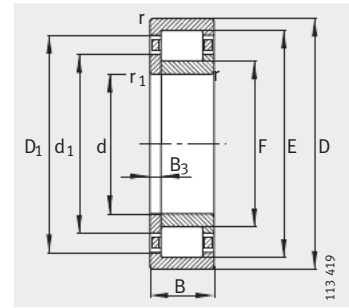


Роликоподшипники радиальные цилиндрические с сепаратором

с однобортовым внутренним и упорным кольцами



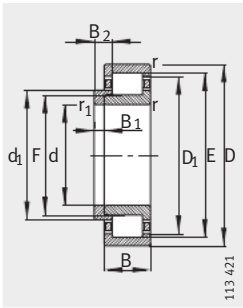
NJ
С однобортовым внутренним кольцом



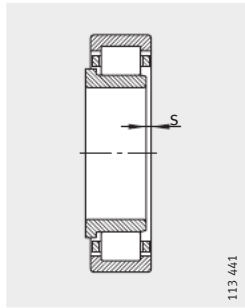
NUP
С однобортовым внутренним и плоским упорным кольцами

Таблица размеров (продолжение) - Размеры в мм

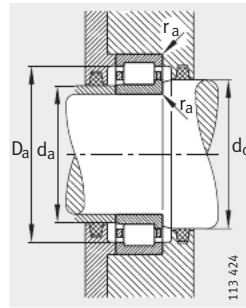
Условное обозначение		Масса		Размеры										
		m												
Подшипник	X-life	Фасонное упорное кольцо	Подшипник	Фасонное упорное кольцо	d	D	B	r	r ₁	s ¹⁾	E	F	D ₁	d ₁
			≈кг	≈кг	мин.	мин.	≈	≈						
NJ218-E-TVP2	XL	-	2,41	-	90	160	30	2	2	1,5	145	107	139,7	114,3
NJ218-E-TVP2	XL	HJ218-E	2,41	0,317	90	160	30	2	2	-	145	107	139,7	114,3
NUP218-E-TVP2	XL	-	2,46	-	90	160	30	2	2	-	145	107	139,7	114,3
NJ2218-E-TVP2	XL	-	3,23	-	90	160	40	2	2	2,5	145	107	139,7	114,3
NJ2218-E-TVP2	XL	HJ2218-E	3,23	0,323	90	160	40	2	2	-	145	107	139,7	114,3
NUP2218-E-TVP2	XL	-	3,29	-	90	160	40	2	2	-	145	107	139,7	114,3
NJ318-E-TVP2	XL	-	5,49	-	90	190	43	3	3	1,5	169,5	113,5	161,6	124
NJ318-E-TVP2	XL	HJ318-E	5,49	0,623	90	190	43	3	3	-	169,5	113,5	161,6	124
NUP318-E-TVP2	XL	-	5,59	-	90	190	43	3	3	-	169,5	113,5	161,6	124
NJ2318-E-TVP2	XL	-	8,19	-	90	190	64	3	3	5	169,5	113,5	161,6	124
NJ2318-E-TVP2	XL	HJ2318-E	8,19	0,669	90	190	64	3	3	-	169,5	113,5	161,6	124
NUP2318-E-TVP2	XL	-	8,35	-	90	190	64	3	3	-	169,5	113,5	161,6	124
NJ418-M1	XL	-	11,8	-	90	225	54	4	4	5	191,5	123,5	179,7	136,8
NJ418-M1	XL	HJ418	11,8	1,1	90	225	54	4	4	-	191,5	123,5	179,7	136,8
NJ219-E-TVP2	XL	-	2,94	-	95	170	32	2,1	2,1	0,7	154,5	112,5	148,6	120,5
NJ219-E-TVP2	XL	HJ219-E	2,94	0,352	95	170	32	2,1	2,1	-	154,5	112,5	148,6	120,5
NUP219-E-TVP2	XL	-	2,99	-	95	170	32	2,1	2,1	-	154,5	112,5	148,6	120,5
NJ2219-E-TVP2	XL	-	3,98	-	95	170	43	2,1	2,1	2,2	154,5	112,5	148,6	120,5
NJ2219-E-TVP2	XL	HJ2219-E	3,98	0,366	95	170	43	2,1	2,1	-	154,5	112,5	148,6	120,5
NUP2219-E-TVP2	XL	-	4,05	-	95	170	43	2,1	2,1	-	154,5	112,5	148,6	120,5
NJ319-E-TVP2	XL	-	6,44	-	95	200	45	3	3	1,4	177,5	121,5	169,6	132
NJ319-E-TVP2	XL	HJ319-E	6,44	0,777	95	200	45	3	3	-	177,5	121,5	169,6	132
NUP319-E-TVP2	XL	-	6,56	-	95	200	45	3	3	-	177,5	121,5	169,6	132
NJ2319-E-TVP2	XL	-	9,58	-	95	200	67	3	3	5,6	177,5	121,5	169,6	132
NJ2319-E-TVP2	XL	HJ2319-E	9,58	0,83	95	200	67	3	3	-	177,5	121,5	169,6	132
NUP2319-E-TVP2	XL	-	9,77	-	95	200	67	3	3	-	177,5	121,5	169,6	132
NJ419-M1	XL	-	14,1	-	95	240	55	4	4	5,2	201,5	133,5	189,7	146,8
NJ419-M1	XL	HJ419	14,1	1,36	95	240	55	4	4	-	201,5	133,5	189,7	146,8



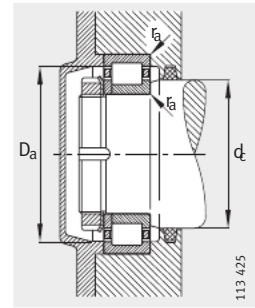
NJ и NJ1: с однобортов. внутр. и фасонным упорным кольцами



1) Осевое перемещение «s» для NJ



Присоединительные размеры для NJ



Присоединительные размеры для NUP

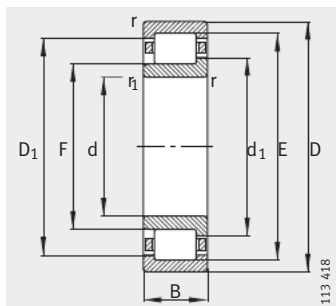
			Присоединительные размеры					Грузоподъемность		Нагрузка предела усталости C _{ur}	Предельная частота вращения n _G	Базовая тепловая частота вращения n _B
B ₁	B ₂	B ₃	d _a		d _c	D _a	r _a	дин. C _r	стат. C _{0r}			
			мин. ²⁾	макс.	мин.	макс. ²⁾	макс.	H	H	H	мин ⁻¹	мин ⁻¹
-	-	-	101	105	116	149	2	215 000	217 000	35 000	4 300	3 950
9	14	-	101	-	116	149	2	215 000	217 000	35 000	4 300	3 950
-	-	5	101	-	116	149	2	215 000	217 000	35 000	4 300	3 950
-	-	-	101	105	116	149	2	285 000	315 000	52 000	4 300	3 300
9	15	-	101	-	116	149	2	285 000	315 000	52 000	4 300	3 300
-	-	6	101	-	116	149	2	285 000	315 000	52 000	4 300	3 300
-	-	-	104	111	127	176	2,5	370 000	350 000	55 000	3 400	3 750
12	18,5	-	104	-	127	176	2,5	370 000	350 000	55 000	3 400	3 750
-	-	6,5	104	-	127	176	2,5	370 000	350 000	55 000	3 400	3 750
-	-	-	104	111	127	176	2,5	510 000	530 000	86 000	3 400	3 050
12	22	-	104	-	127	176	2,5	510 000	530 000	86 000	3 400	3 050
-	-	10	104	-	127	176	2,5	510 000	530 000	86 000	3 400	3 050
-	-	-	110	122	139	205	3	465 000	425 000	54 000	5 000	-
14	24	-	110	-	139	205	3	465 000	425 000	54 000	5 000	-
-	-	-	107	111	123	158	2,1	260 000	265 000	41 500	3 800	3 700
9	14	-	107	-	123	158	2,1	260 000	265 000	41 500	3 800	3 700
-	-	5	107	-	123	158	2,1	260 000	265 000	41 500	3 800	3 700
-	-	-	107	111	123	158	2,1	340 000	370 000	60 000	3 800	3 100
9	15,5	-	107	-	123	158	2,1	340 000	370 000	60 000	3 800	3 100
-	-	6,5	107	-	123	158	2,1	340 000	370 000	60 000	3 800	3 100
-	-	-	109	119	134	186	2,5	390 000	380 000	59 000	3 400	3 600
13	20,5	-	109	-	134	186	2,5	390 000	380 000	59 000	3 400	3 600
-	-	7,5	109	-	134	186	2,5	390 000	380 000	59 000	3 400	3 600
-	-	-	109	119	134	186	2,5	540 000	580 000	92 000	3 400	2 850
13	24,5	-	109	-	134	186	2,5	540 000	580 000	92 000	3 400	2 850
-	-	11,5	109	-	134	186	2,5	540 000	580 000	92 000	3 400	2 850
-	-	-	115	132	149	220	3	495 000	470 000	58 000	4 800	-
15	25,5	-	115	-	149	220	3	495 000	470 000	58 000	4 800	-

2) При осевой нагрузке следует обеспечить размеры, равные D₁ и d₁.

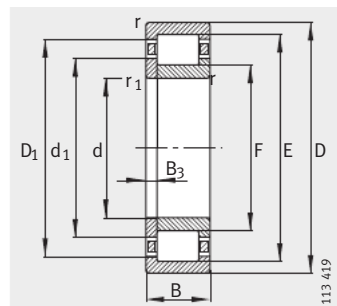


Роликоподшипники радиальные цилиндрические с сепаратором

с однобортовым внутренним и упорным кольцами



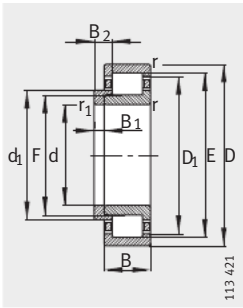
NJ
С однобортовым внутренним
кольцом



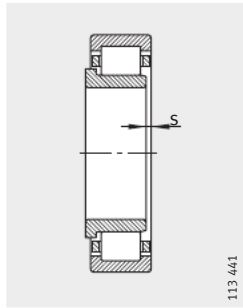
NUP
С однобортовым внутренним
и плоским упорным кольцами

Таблица размеров (продолжение) - Размеры в мм

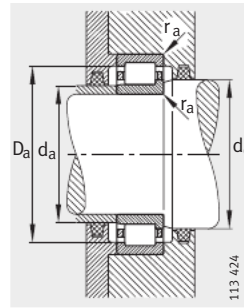
Условное обозначение		Масса		Размеры										
		m												
Подшипник	X-life	Фасонное упорное кольцо	Подшипник ≈кг	Фасонное упорное кольцо ≈кг	d	D	B	r	r ₁	s ¹⁾	E	F	D ₁	d ₁
					мин.	мин.	мин.	мин.	≈	≈				
NJ220-E-TVP2	XL	–	3,55	–	100	180	34	2,1	2,1	1,5	163	119	156,9	127,3
NJ220-E-TVP2	XL	HJ220-E	3,55	0,436	100	180	34	2,1	2,1	–	163	119	156,9	127,3
NUP220-E-TVP2	XL	–	3,61	–	100	180	34	2,1	2,1	–	163	119	156,9	127,3
NJ2220-E-TVP2	XL	–	4,85	–	100	180	46	2,1	2,1	3	163	119	156,9	127,3
NJ2220-E-TVP2	XL	HJ2220-E	4,85	0,446	100	180	46	2,1	2,1	–	163	119	156,9	127,3
NUP2220-E-TVP2	XL	–	4,92	–	100	180	46	2,1	2,1	–	163	119	156,9	127,3
NJ320-E-TVP2	XL	–	7,82	–	100	215	47	3	3	1,2	191,5	127,5	182	139,4
NJ320-E-TVP2	XL	HJ320-E	7,82	0,883	100	215	47	3	3	–	191,5	127,5	182	139,4
NUP320-E-TVP2	XL	–	7,96	–	100	215	47	3	3	–	191,5	127,5	182	139,4
NJ2320-E-TVP2	XL	–	12,3	–	100	215	73	3	3	4,2	191,5	127,5	182	139,4
NJ2320-E-TVP2	XL	HJ2320-E	12,3	0,934	100	215	73	3	3	–	191,5	127,5	182	139,4
NUP2320-E-TVP2	XL	–	12,5	–	100	215	73	3	3	–	191,5	127,5	182	139,4
NJ420-M1	XL	–	16,1	–	100	250	58	4	4	5,7	211	139	198,2	152,8
NJ420-M1	XL	HJ420	16,1	1,55	100	250	58	4	4	–	211	139	198,2	152,8
NJ221-E-TVP2	XL	–	4,17	–	105	190	36	2,1	2,1	1,3	171,5	125,5	165,1	134,5
NJ221-E-TVP2	XL	HJ221-E	4,17	0,51	105	190	36	2,1	2,1	–	171,5	125,5	165,1	134,5
NUP221-E-TVP2	XL	–	4,26	–	105	190	36	2,1	2,1	–	171,5	125,5	165,1	134,5
NJ421-M1	XL	–	18	–	105	260	60	4	4	5,7	220,5	144,5	207,4	158,8
NJ421-M1	XL	HJ421	18	1,65	105	260	60	4	4	–	220,5	144,5	207,4	158,8
NJ222-E-TVP2	XL	–	4,93	–	110	200	38	2,1	2,1	1,5	180,5	132,5	173,8	141,6
NJ222-E-TVP2	XL	HJ222-E	4,93	0,616	110	200	38	2,1	2,1	–	180,5	132,5	173,8	141,6
NUP222-E-TVP2	XL	–	5,02	–	110	200	38	2,1	2,1	–	180,5	132,5	173,8	141,6
NJ2222-E-TVP2	XL	–	6,89	–	110	200	53	2,1	2,1	4	180,5	132,5	173,8	141,6
NJ2222-E-TVP2	XL	HJ2222-E	6,89	0,647	110	200	53	2,1	2,1	–	180,5	132,5	173,8	141,6
NUP2222-E-TVP2	XL	–	7,02	–	110	200	53	2,1	2,1	–	180,5	132,5	173,8	141,6
NJ322-E-TVP2	XL	–	10,3	–	110	240	50	3	3	1,3	211	143	200,9	155,6
NJ322-E-TVP2	XL	HJ322-E	10,3	1,21	110	240	50	3	3	–	211	143	200,9	155,6
NUP322-E-TVP2	XL	–	10,7	–	110	240	50	3	3	–	211	143	200,9	155,6
NJ2322-E-TVP2	XL	–	16,9	–	110	240	80	3	3	5,8	211	143	200,9	155,6
NJ2322-E-TVP2	XL	HJ2322-E	16,9	1,3	110	240	80	3	3	–	211	143	200,9	155,6
NUP2322-E-TVP2	XL	–	17,2	–	110	240	80	3	3	–	211	143	200,9	155,6
NJ422-M1	XL	–	22,8	–	110	280	65	4	4	6,2	235	155	220,9	170,3
NJ422-M1	XL	HJ422	22,8	2,1	110	280	65	4	4	–	235	155	220,9	170,3



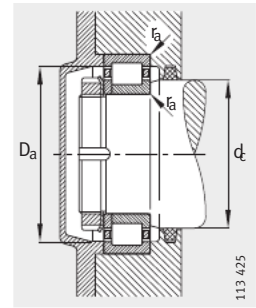
NJ и NJ1: с однобортов. внутр. и фасонным упорным кольцами



1) Осевое перемещение «s» для NJ



Присоединительные размеры для NJ



Присоединительные размеры для NUP

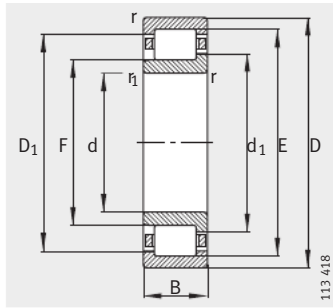
			Присоединительные размеры					Грузоподъемность		Нагрузка предела усталости C _{ur}	Предельная частота вращения n _G	Базовая тепловая частота вращения n _B
B ₁	B ₂	B ₃	d _a		d _c	D _a	r _a	дин. C _r	стат. C _{0r}			
			мин. ²⁾	макс. ²⁾	мин.	макс. ²⁾	макс.	H	H	H	мин ⁻¹	мин ⁻¹
-	-	-	112	117	130	168	2,1	295 000	305 000	47 500	3 800	3 500
10	15	-	112	-	130	168	2,1	295 000	305 000	47 500	3 800	3 500
-	-	5	112	-	130	168	2,1	295 000	305 000	47 500	3 800	3 500
-	-	-	112	117	130	168	2,1	395 000	445 000	72 000	3 800	2 900
10	16	-	112	-	130	168	2,1	395 000	445 000	72 000	3 800	2 900
-	-	6	112	-	130	168	2,1	395 000	445 000	72 000	3 800	2 900
-	-	-	114	125	143	201	2,5	450 000	425 000	65 000	3 200	3 400
13	20,5	-	114	-	143	201	2,5	450 000	425 000	65 000	3 200	3 400
-	-	7,5	114	-	143	201	2,5	450 000	425 000	65 000	3 200	3 400
-	-	-	114	125	143	201	2,5	680 000	720 000	114 000	3 200	2 550
13	23,5	-	114	-	143	201	2,5	680 000	720 000	114 000	3 200	2 550
-	-	10,5	114	-	143	201	2,5	680 000	720 000	114 000	3 200	2 550
-	-	-	120	137	156	230	3	550 000	530 000	63 000	4 800	-
16	27	-	120	-	156	230	3	550 000	530 000	63 000	4 800	-
-	-	-	117	123	137	178	2,1	310 000	320 000	49 000	3 600	3 450
10	16	-	117	-	137	178	2,1	310 000	320 000	49 000	3 600	3 450
-	-	6	117	-	137	178	2,1	310 000	320 000	49 000	3 600	3 450
-	-	-	125	143	162	240	3	610 000	590 000	87 000	4 500	-
16	27	-	125	-	162	240	3	610 000	590 000	87 000	4 500	-
-	-	-	122	130	144	188	2,1	345 000	365 000	55 000	3 400	3 300
11	17	-	122	-	144	188	2,1	345 000	365 000	55 000	3 400	3 300
-	-	6	122	-	144	188	2,1	345 000	365 000	56 000	3 400	3 300
-	-	-	122	130	144	188	2,1	455 000	520 000	81 000	3 400	2 800
11	19,5	-	122	-	144	188	2,1	455 000	520 000	81 000	3 400	2 800
-	-	8,5	122	-	144	188	2,1	455 000	520 000	81 000	3 400	2 800
-	-	-	124	140	158	226	2,5	495 000	475 000	73 000	3 000	3 100
14	22	-	124	-	158	226	2,5	495 000	475 000	73 000	3 000	3 100
-	-	8	124	-	158	226	2,5	495 000	475 000	72 000	3 000	3 100
-	-	-	124	140	158	226	2,5	750 000	800 000	126 000	2 800	2 320
14	26,5	-	124	-	158	226	2,5	750 000	800 000	126 000	2 800	2 320
-	-	12,5	124	-	158	226	2,5	750 000	800 000	126 000	2 800	2 320
-	-	-	130	153	173	260	3	680 000	660 000	77 000	4 500	-
17	29,5	-	130	-	173	260	3	680 000	660 000	77 000	4 500	-

2) При осевой нагрузке следует обеспечить размеры, равные D₁ и d₁.

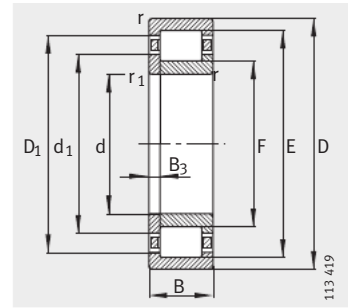


Роликоподшипники радиальные цилиндрические с сепаратором

с однобортовым внутренним и упорным кольцами



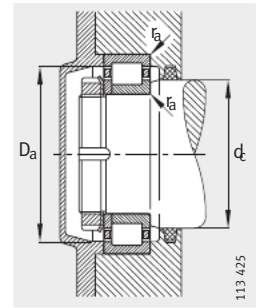
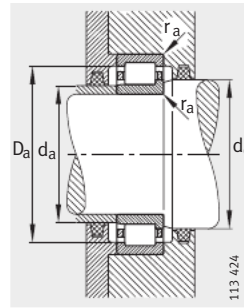
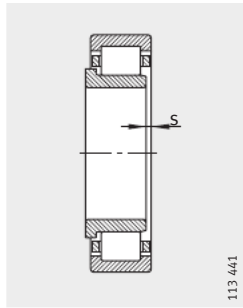
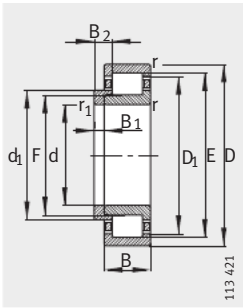
NJ
С однобортовым внутренним кольцом



NUP
С однобортовым внутренним и плоским упорным кольцами

Таблица размеров (продолжение) - Размеры в мм

Условное обозначение		Масса		Размеры										
		m		d	D	B	r	r ₁	s ¹⁾	E	F	D ₁	d ₁	
Подшипник	X-life	Фасонное упорное кольцо	Подшипник ≈кг	Фасонное упорное кольцо ≈кг			мин.	мин.				≈	≈	
NJ224-E-TVP2	XL	-	5,91	-	120	215	40	2,1	2,1	1,4	195,5	143,5	187,8	153,2
NJ224-E-TVP2	XL	HJ224-E	5,91	0,707	120	215	40	2,1	2,1	-	195,5	143,5	187,8	153,2
NUP224-E-TVP2	XL	-	6,02	-	120	215	40	2,1	2,1	-	195,5	143,5	187,8	153,2
NJ2224-E-TVP2	XL	-	8,54	-	120	215	58	2,1	2,1	4,5	195,5	143,5	187,8	153,2
NJ2224-E-TVP2	XL	HJ2224-E	8,54	0,75	120	215	58	2,1	2,1	-	195,5	143,5	187,8	153,2
NUP2224-E-TVP2	XL	-	8,7	-	120	215	58	2,1	2,1	-	195,5	143,5	187,8	153,2
NJ324-E-TVP2	XL	-	13,5	-	120	260	55	3	3	3,5	230	154	218,7	168,1
NJ324-E-TVP2	XL	HJ324-E	13,5	1,41	120	260	55	3	3	-	230	154	218,7	168,1
NUP324-E-TVP2	XL	-	13,8	-	120	260	55	3	3	-	230	154	218,7	168,1
NJ2324-E-M1	XL	-	23,5	-	120	260	86	3	3	7,2	230	154	218,7	168,1
NJ2324-E-M1	XL	HJ2324-E	23,5	1,49	120	260	86	3	3	-	230	154	218,7	168,1
NUP2324-E-M1	XL	-	23,8	-	120	260	86	3	3	-	230	154	218,7	168,1
NJ424-M1	XL	-	31,3	-	120	310	72	5	5	6,9	260	170	243,9	187,3
NJ424-M1	XL	HJ424	31,3	2,61	120	310	72	5	5	-	260	170	243,9	187,3
NJ226-E-TVP2	XL	-	6,63	-	130	230	40	3	3	1,2	209,5	153,5	201,2	164
NJ226-E-TVP2	XL	HJ226-E	6,63	0,78	130	230	40	3	3	-	209,5	153,5	201,2	164
NUP226-E-TVP2	XL	-	6,74	-	130	230	40	3	3	-	209,5	153,5	201,2	164
NJ2226-E-TVP2	XL	-	10,6	-	130	230	64	3	3	5,2	209,5	153,5	201,2	164
NJ2226-E-TVP2	XL	HJ2226-E	10,6	0,849	130	230	64	3	3	-	209,5	153,5	201,2	164
NUP2226-E-TVP2	XL	-	10,8	-	130	230	64	3	3	-	209,5	153,5	201,2	164
NJ326-E-TVP2	XL	-	16,5	-	130	280	58	4	4	3,5	247	167	235,2	181,7
NJ326-E-TVP2	XL	HJ326-E	16,5	1,64	130	280	58	4	4	-	247	167	235,2	181,7
NUP326-E-TVP2	XL	-	16,7	-	130	280	58	4	4	-	247	167	235,2	181,7
NJ2326-E-M1	XL	-	29,2	-	130	280	93	4	4	8,1	247	167	235,2	181,7
NJ2326-E-M1	XL	HJ2326-E	29,2	1,77	130	280	93	4	4	-	247	167	235,2	181,7
NUP2326-E-M1	XL	-	29,7	-	130	280	93	4	4	-	247	167	235,2	181,7



NJ и NJ1: с однобортов. внутр. и фасонным упорным кольцами

1) Осевое перемещение «s» для NJ

Присоединительные размеры для NJ

Присоединительные размеры для NUP

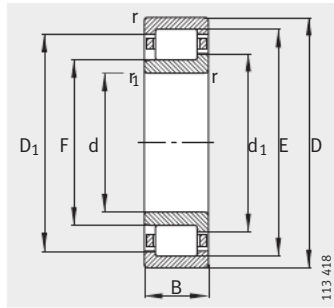
			Присоединительные размеры					Грузоподъемность		Нагрузка предела усталости C _{ur}	Предельная частота вращения n _G	Базовая тепловая частота вращения n _B
B ₁	B ₂	B ₃	d _a		d _c	D _a	r _a	дин. C _r	стат. C _{0r}			
			мин. ²⁾	макс.	мин.	макс. ²⁾	макс.	H	H			
-	-	-	132	141	156	203	2,1	390 000	415 000	64 000	3 200	3 100
11	17	-	132	-	156	203	2,1	390 000	415 000	64 000	3 200	3 100
-	-	6	132	-	156	203	2,1	390 000	415 000	64 000	3 200	3 100
-	-	-	132	141	156	203	2,1	530 000	610 000	960 000	3 200	2 550
11	20	-	132	-	156	203	2,1	530 000	610 000	960 000	3 200	2 550
-	-	9	132	-	156	203	2,1	530 000	610 000	960 000	3 200	2 550
-	-	-	134	151	171	246	2,5	610 000	600 000	87 000	2 800	2 700
14	22,5	-	134	-	171	246	2,5	610 000	600 000	87 000	2 800	2 700
-	-	8,5	134	-	171	246	2,5	610 000	600 000	87 000	2 800	2 700
-	-	-	134	151	171	246	2,5	930 000	1 010 000	153 000	4 300	2 000
14	26	-	134	-	171	246	2,5	930 000	1 010 000	153 000	4 300	2 000
-	-	12	134	-	171	246	2,5	930 000	1 010 000	153 000	4 300	2 000
-	-	-	144	168	190	286	4	850 000	840 000	117 000	3 800	-
17	30,5	-	144	-	190	286	4	850 000	840 000	117 000	3 800	-
-	-	-	144	151	168	216	2,5	425 000	445 000	65 000	3 000	2 850
11	17	-	144	-	168	216	2,5	425 000	445 000	65 000	3 000	2 850
-	-	6	144	-	168	216	2,5	425 000	445 000	65 000	3 000	2 850
-	-	-	144	151	168	216	2,5	620 000	730 000	111 000	3 000	2 300
11	21	-	144	-	168	216	2,5	620 000	730 000	111 000	3 000	2 300
-	-	10	144	-	168	216	2,5	620 000	730 000	111 000	3 000	2 300
-	-	-	147	164	184	263	3	680 000	670 000	96 000	2 600	2 460
14	23	-	147	-	184	263	3	680 000	670 000	96 000	2 600	2 460
-	-	9	147	-	184	263	3	680 000	670 000	96 000	2 600	2 460
-	-	-	147	164	184	263	3	1 080 000	1 220 000	180 000	3 800	1 780
14	28	-	147	-	184	263	3	1 080 000	1 220 000	180 000	3 800	1 780
-	-	14	147	-	184	263	3	1 080 000	1 220 000	180 000	3 800	1 780

2) При осевой нагрузке следует обеспечить размеры, равные D₁ и d₁.

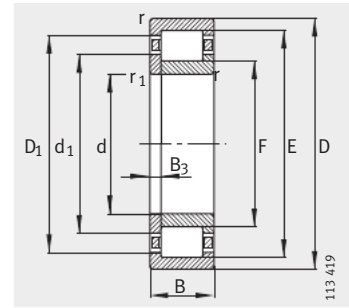


Роликоподшипники радиальные цилиндрические с сепаратором

с однобортовым внутренним и упорным кольцами



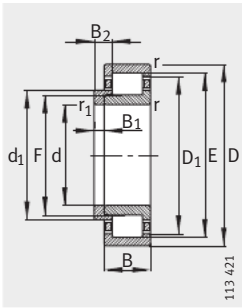
NJ
С однобортовым внутренним кольцом



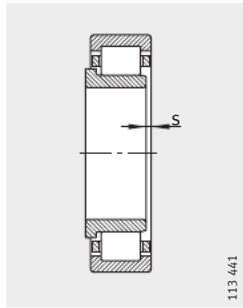
NUP
С однобортовым внутренним и плоским упорным кольцами

Таблица размеров (продолжение) - Размеры в мм

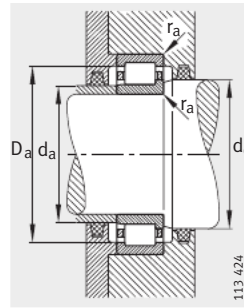
Условное обозначение			Масса		Размеры									
			m		d	D	B	r	r ₁	s ¹⁾	E	F	D ₁	d ₁
Подшипник	X-life	Фасонное упорное кольцо	Подшипник ≈кг	Фасонное упорное кольцо ≈кг				мин.	мин.				≈	≈
NJ228-E-M1	XL	-	9,46	-	140	250	42	3	3	2	225	169	216,7	179,4
NJ228-E-M1	XL	HJ228-E	9,46	0,986	140	250	42	3	3	-	225	169	216,7	179,4
NUP228-E-M1	XL	-	9,61	-	140	250	42	3	3	-	225	169	216,7	179,4
NJ2228-E-M1	XL	-	14,7	-	140	250	68	3	3	7	225	169	216,7	179,4
NJ2228-E-M1	XL	HJ2228-E	14,7	1,08	140	250	68	3	3	-	225	169	216,7	179,4
NUP2228-E-M1	XL	-	16,8	-	140	250	68	3	3	-	225	169	216,7	180
NJ328-E-TVP2	XL	-	20,5	-	140	300	62	4	4	5,2	264	180	251,7	195,4
NJ328-E-TVP2	XL	HJ328-E	20,5	2,03	140	300	62	4	4	-	264	180	251,7	195,4
NUP328-E-TVP2	XL	-	20,8	-	140	300	62	4	4	-	264	180	251,7	195,4
NJ2328-E-M1	XL	-	36,6	-	140	300	102	4	4	9,2	264	180	251,7	195,4
NJ2328-E-M1	XL	HJ2328-E	36,6	2,2	140	300	102	4	4	-	264	180	251,7	195,4
NUP2328-E-M1	XL	-	37,1	-	140	300	102	4	4	-	264	180	251,7	195,4
NJ230-E-M1	XL	-	11,9	-	150	270	45	3	3	4	242	182	233,2	193,1
NJ230-E-M1	XL	HJ230-E	11,9	1,26	150	270	45	3	3	-	242	182	233,2	193,1
NUP230-E-M1	XL	-	12,1	-	150	270	45	3	3	-	242	182	233,2	193,1
NJ2230-E-M1	XL	-	18,7	-	150	270	73	3	3	7,5	242	182	233,2	193,1
NJ2230-E-M1	XL	HJ2230-E	18,7	1,36	150	270	73	3	3	-	242	182	233,2	193,1
NUP2230-E-M1	XL	-	19,1	-	150	270	73	3	3	-	242	182	233,2	193,1
NJ330-E-M1	XL	-	27,2	-	150	320	65	4	4	5,5	283	193	269,8	209,5
NJ330-E-M1	XL	HJ330-E	27,2	2,33	150	320	65	4	4	-	283	193	269,8	209,5
NUP330-E-M1	XL	-	27,7	-	150	320	65	4	4	-	283	193	269,8	209,5
NJ2330-E-M1	XL	-	43,8	-	150	320	108	4	4	9,7	283	193	269,8	209,5
NJ2330-E-M1	XL	HJ2330-E	43,8	2,55	150	320	108	4	4	-	283	193	269,8	209,5
NUP2330-E-M1	XL	-	44,6	-	150	320	108	4	4	-	283	193	269,8	209,5



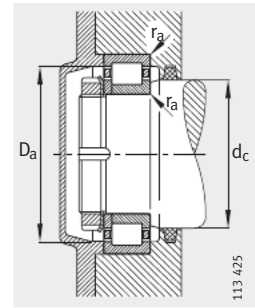
NJ и HJ: с однобортов. внутр. и фасонным упорным кольцами



1) Осевое перемещение «s» для NJ



Присоединительные размеры для NJ



Присоединительные размеры для NUP

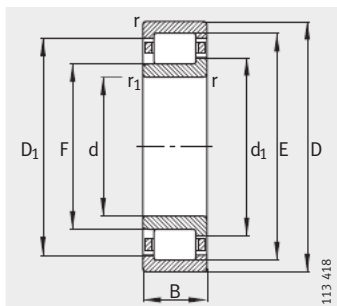
			Присоединительные размеры					Грузоподъемность		Нагрузка предела усталости C_{ur}	Предельная частота вращения n_G	Базовая тепловая частота вращения n_B
B_1	B_2	B_3	d_a		d_c	D_a	r_a	дин. C_r	стат. C_{Or}			
			мин. ²⁾	макс.	мин.	макс. ²⁾	макс.	H	H	H	мин ⁻¹	мин ⁻¹
–	–	–	154	166	182	236	2,5	460 000	510 000	72 000	4 800	2 600
11	18	–	154	–	182	236	2,5	460 000	510 000	72 000	4 800	2 600
–	–	7	154	–	182	236	2,5	460 000	510 000	72 000	4 800	2 600
–	–	–	154	166	182	236	2,5	670 000	830 000	123 000	4 500	2 080
11	23	–	154	–	182	236	2,5	670 000	830 000	123 000	4 500	2 080
–	–	12	154	–	182	236	2,5	670 000	830 000	123 000	4 500	2 080
–	–	–	157	176	198	283	3	790 000	800 000	113 000	2 400	2 200
15	25	–	157	–	198	283	3	790 000	800 000	113 000	2 400	2 200
–	–	10	157	–	198	283	3	790 000	800 000	113 000	2 400	2 200
–	–	–	157	176	198	283	3	1 210 000	1 390 000	202 000	3 600	1 640
15	31	–	157	–	198	283	3	1 210 000	1 390 000	202 000	3 600	1 640
–	–	16	157	–	198	283	3	1 210 000	1 390 000	202 000	3 600	1 640
–	–	–	164	179	196	256	2,5	520 000	590 000	82 000	4 500	2 390
12	19,5	–	164	–	196	256	2,5	520 000	590 000	82 000	4 500	2 390
–	–	7,5	164	–	196	256	2,5	520 000	590 000	82 000	4 500	2 390
–	–	–	164	179	196	256	2,5	780 000	970 000	142 000	4 300	1 860
12	24,5	–	164	–	196	256	2,5	780 000	970 000	142 000	4 300	1 860
–	–	12,5	164	–	196	256	2,5	780 000	970 000	142 000	4 300	1 860
–	–	–	167	190	213	303	3	900 000	930 000	126 000	3 600	1 970
15	25	–	167	–	213	303	3	900 000	930 000	126 000	3 600	1 970
–	–	10	167	–	213	303	3	900 000	930 000	126 000	3 600	1 970
–	–	–	167	190	213	303	3	1 380 000	1 600 000	226 000	3 200	1 480
15	31,5	–	167	–	213	303	3	1 380 000	1 600 000	226 000	3 200	1 480
–	–	16,5	167	–	213	303	3	1 380 000	1 600 000	226 000	3 200	1 480

²⁾ При осевой нагрузке следует обеспечить размеры, равные D_1 и d_1 .

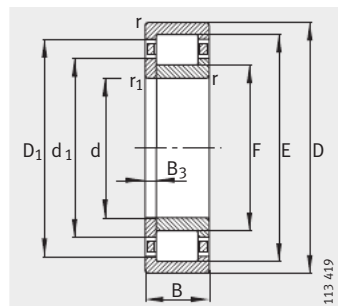


Роликоподшипники радиальные цилиндрические с сепаратором

с однобортовым внутренним и упорным кольцами



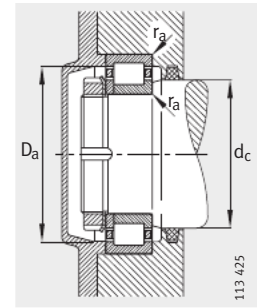
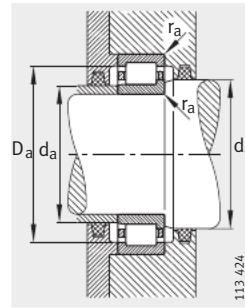
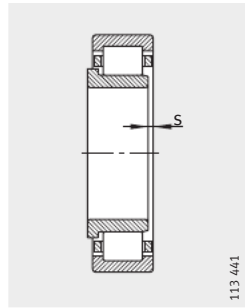
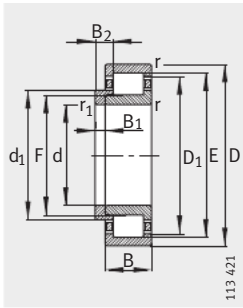
NJ
С однобортовым внутренним кольцом



NUP
С однобортовым внутренним и плоским упорным кольцами

Таблица размеров (продолжение) · Размеры в мм

Условное обозначение		Масса		Размеры										
		m												
Подшипник	X-life	Фасонное упорное кольцо	Подшипник	Фасонное упорное кольцо	d	D	B	r	r ₁	s ¹⁾	E	F	D ₁	d ₁
			≈кг	≈кг				мин.	мин.				≈	≈
NJ232-E-M1	XL	–	14,8	–	160	290	48	3	3	4,1	259	195	249,6	206,8
NJ232-E-M1	XL	HJ232-E	14,8	1,47	160	290	48	3	3	–	259	195	249,6	206,8
NUP232-E-M1	XL	–	15,1	–	160	290	48	3	3	–	259	195	249,6	206,8
NJ2232-E-M1	XL	–	23,9	–	160	290	80	3	3	7,2	261	193	251,1	205,5
NJ2232-E-M1	XL	HJ2232-E	23,9	1,56	160	290	80	3	3	–	261	193	251,1	205,5
NUP2232-E-M1	XL	–	24,3	–	160	290	80	3	3	–	261	193	251,1	205,5
NJ332-E-M1	–	–	32,3	–	160	340	68	4	4	5,6	300	204	286	221,6
NJ332-E-M1	–	HJ332-E	32,3	2,58	160	340	68	4	4	–	300	204	286	221,6
NJ2332-E-M1	–	–	52,3	–	160	340	114	4	4	9,9	300	204	286	221,6
NJ2332-E-M1	–	HJ2332-E	52,3	2,85	160	340	114	4	4	–	300	204	286	221,6
NJ234-E-M1	XL	–	18,4	–	170	310	52	4	4	4,3	279	207	268,5	218,4
NJ234-E-M1	XL	HJ234-E	18,4	1,58	170	310	52	4	4	–	279	207	268,5	218,4
NUP234-E-M1	XL	–	18,6	–	170	310	52	4	4	–	279	207	268,5	218,4
NJ2234-E-M1	XL	–	29,8	–	170	310	86	4	4	7,2	281	205	269,9	219
NJ2234-E-M1	XL	HJ2234-E	29,8	1,78	170	310	86	4	4	–	281	205	269,9	219
NUP2234-E-M1	XL	–	30,2	–	170	310	86	4	4	–	281	205	269,9	219
NJ334-E-M1	–	–	38,6	–	170	360	72	4	4	6	318	218	301,6	237
NJ334-E-M1	–	HJ334-E	38,6	3,21	170	360	72	4	4	–	318	218	301,6	237
NJ2334-EX-M1	–	–	62,3	–	170	360	120	4	4	10,2	320	216	303	235,7
NJ2334-EX-M1	–	HJ2334-EX	62,3	3,53	170	360	120	4	4	–	320	216	303	235,7
NJ236-E-M1	XL	–	19,2	–	180	320	52	4	4	4,7	289	217	278,6	230,2
NJ236-E-M1	XL	HJ236-E	19,2	1,76	180	320	52	4	4	–	289	217	278,6	230,2
NUP236-E-M1	XL	–	17,3	–	180	320	52	4	4	–	289	217	278,6	230,2
NJ2236-E-M1	XL	–	30,9	–	180	320	86	4	4	7,2	291	215	280	229
NJ2236-E-M1	XL	HJ2236-E	30,9	1,87	180	320	86	4	4	–	291	215	280	229
NUP2236-E-M1	XL	–	31,4	–	180	320	86	4	4	–	291	215	280	229
NJ336-E-M1	–	–	44,6	–	180	380	75	4	4	6,1	335	231	319,8	250,5
NJ336-E-M1	–	HJ336E	44,6	3,77	180	380	75	4	4	–	335	231	319,8	250,5
NJ2336-EX-M1	–	–	72,9	–	180	380	126	4	4	10,5	339	227	320,8	248
NJ2336-EX-M1	–	HJ2336-EX	72,9	4,05	180	380	126	4	4	–	339	227	320,8	248



NJ и HJ: с однобортов.
внутр. и фасонным
упорным кольцами

1) Осовое перемеще-
ние «s» для NJ

Присоединительные
размеры для NJ

Присоединительные
размеры для NUP

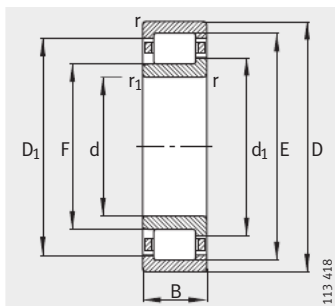
B ₁	B ₂	B ₃	Присоединительные размеры				Грузоподъемность		Нагрузка предела усталости C _{ur}	Предельная частота вращения n _G	Базовая тепловая частота вращения n _B	
			d _a		d _c	D _a	r _a	дин. C _r				стат. C _{0r}
			мин. ²⁾	макс.								
-	-	-	174	192	210	276	2,5	590 000	670 000	93 000	4 300	2 190
12	20	-	174	-	210	276	2,5	590 000	670 000	93 000	4 300	2 190
-	-	8	174	-	210	276	2,5	590 000	670 000	93 000	4 300	2 190
-	-	-	174	192	210	276	2,5	940 000	1 170 000	171 000	3 800	1 670
12	24,5	-	174	-	210	276	2,5	940 000	1 170 000	171 000	3 800	1 670
-	-	12,5	174	-	210	276	2,5	940 000	1 170 000	171 000	3 800	1 670
-	-	-	177	200	228	323	3	865 000	1 060 000	114 000	3 000	1 790
15	25	-	177	-	228	323	3	865 000	1 060 000	114 000	3 000	1 790
-	-	-	177	200	228	323	3	1 320 000	1 830 000	204 000	3 000	1 350
15	32	-	177	-	228	323	3	1 320 000	1 830 000	204 000	3 000	1 350
-	-	-	187	204	223	293	3	700 000	780 000	107 000	3 600	2 010
12	20	-	187	-	223	293	3	700 000	780 000	107 000	3 600	2 010
-	-	8	187	-	223	293	3	700 000	780 000	107 000	3 600	2 010
-	-	-	187	204	223	293	3	1 130 000	1 400 000	198 000	3 200	1 500
12	24	-	187	-	223	293	3	1 130 000	1 400 000	198 000	3 200	1 500
-	-	12	187	-	223	293	3	1 130 000	1 400 000	197 000	3 200	1 500
-	-	-	187	215	240	343	3	965 000	1 220 000	132 000	3 000	1 630
16	27	-	187	-	240	343	3	965 000	1 220 000	132 000	3 000	1 630
-	-	-	187	214	238,3	343	3	1 500 000	2 080 000	230 000	2 800	1 230
16	33,5	-	187	-	238,3	343	3	1 500 000	2 080 000	230 000	2 800	1 230
-	-	-	197	214	233	303	3	730 000	830 000	112 000	3 600	1 880
12	20	-	197	-	233	303	3	730 000	830 000	112 000	3 600	1 880
-	-	8	197	-	233	303	3	730 000	830 000	112 000	3 600	1 880
-	-	-	197	214	233	303	3	1 180 000	1 490 000	208 000	3 200	1 390
12	24	-	197	-	233	303	3	1 180 000	1 490 000	208 000	3 200	1 390
-	-	12	197	-	233	303	3	1 180 000	1 490 000	208 000	3 200	1 390
-	-	-	197	228	254	363	3	1 040 000	1 320 000	141 000	2 800	1 520
17	28,5	-	197	-	254	363	3	1 040 000	1 320 000	141 000	2 800	1 520
-	-	-	197	225	250,6	363	3	1 660 000	2 320 000	260 000	2 800	1 130
17	35	-	197	-	250,6	363	3	1 660 000	2 320 000	260 000	2 800	1 130

²⁾ При осевой нагрузке следует обеспечить размеры, равные D₁ и d₁.

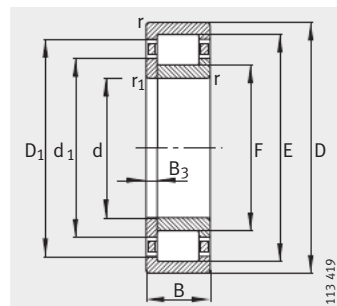


Роликоподшипники радиальные цилиндрические с сепаратором

с однобортовым внутренним и упорным кольцами



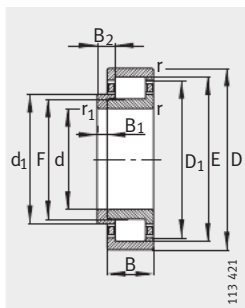
NJ
С однобортовым внутренним кольцом



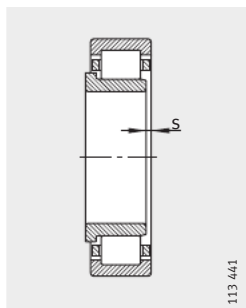
NUP
С однобортовым внутренним и плоским упорным кольцами

Таблица размеров (продолжение) · Размеры в мм

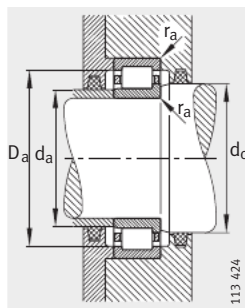
Условное обозначение		Масса		Размеры									
		m											
Подшипник	Фасонное упорное кольцо	Подшипник ≈кг	Фасонное упорное кольцо ≈кг	d	D	B	r	r ₁	s ¹⁾	E	F	D ₁	d ₁
							мин.	мин.				≈	≈
NJ238-E-M1	–	23,2	–	190	340	55	4	4	4,7	306	230	295	244
NJ238-E-M1	HJ238-E	23,2	2,17	190	340	55	4	4	–	306	230	295	244
NUP238-E-M1	–	23,5	–	190	340	55	4	4	–	306	230	295	244
NJ2238-E-M1	–	37,7	–	190	340	92	4	4	8	308	228	296,4	242,7
NJ2238-E-M1	HJ2238-E	37,7	2,31	190	340	92	4	4	–	308	228	296,4	242,7
NJ2338-EX-M1	–	84,4	–	190	400	132	5	5	11	360	240	340,5	262,5
NJ2338-EX-M1	HJ2338-EX	84,4	4,8	190	400	132	5	5	–	360	240	340,5	262,5
NJ240-E-M1	–	27,5	–	200	360	58	4	4	4,8	323	243	311,5	257,6
NJ240-E-M1	HJ240-E	27,5	2,62	200	360	58	4	4	–	323	243	311,5	257,6
NUP240-E-M1	–	28	–	200	360	58	4	4	–	323	243	311,5	257,6
NJ2240-E-M1	–	45,3	–	200	360	98	4	4	8,2	325	241	312,9	256,3
NJ2240-E-M1	HJ2240-E	45,3	2,78	200	360	98	4	4	–	325	241	312,9	256,3
NJ340-E-M1	–	58,1	–	200	420	80	5	5	6,3	370	258	351,8	279
NJ340-E-M1	HJ341-E	58,1	4,94	200	420	80	5	5	–	370	258	351,8	279
NJ2340-EX-M1	–	97,2	–	200	420	138	5	5	11,3	377	253	356,9	276,1
NJ2340-EX-M1	HJ2340-EX	97,2	5,28	200	420	138	5	5	–	377	253	356,9	276,1
NJ244-E-M1	–	38,7	–	220	400	65	4	4	5,5	358	268	344,9	285,2
NJ244-E-M1	HJ244-E	38,7	3,55	220	400	65	4	4	–	358	268	344,9	285,2
NUP244-E-M1	–	39,3	–	220	400	65	4	4	–	358	268	344,9	285,2
NUP2244-EX-M1	–	63,4	–	220	400	108	4	4	–	367	259	349,4	279,4
NUP2344-EX-M1	–	124	–	220	460	145	5	5	–	413	277	391,2	302,2
NJ248-E-M1	–	52,5	–	240	440	72	4	4	6	393	293	376,6	312
NJ248-E-M1	HJ248-E	52,5	4,6	240	440	72	4	4	–	393	293	376,6	312
NJ348-E-M1	–	97	–	240	500	95	5	5	7,4	442	306	421,2	331,3
NJ348-E-M1	HJ348-E	97	8,3	240	500	95	5	5	–	442	306	421,2	331,3
NJ252-E-M1	–	69,4	–	260	480	80	5	5	6,2	429	317	410,8	336,9
NJ252-E-M1	HJ252-E	69,4	5,92	260	480	80	5	5	–	429	317	410,8	336,9
NJ356-E-M1	–	149	–	280	580	108	6	6	8,7	512	362	488	389,8
NJ356-E-M1	HJ356-E	149	13,7	280	580	108	6	6	–	512	362	488	389,8



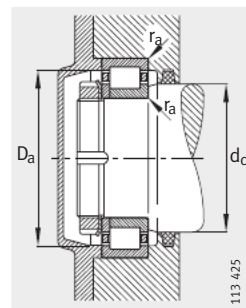
NJ и HJ: с однобортов. внутр. и фасонным упорным кольцами



1) Осевое перемещение «s» для NJ



Присоединительные размеры для NJ

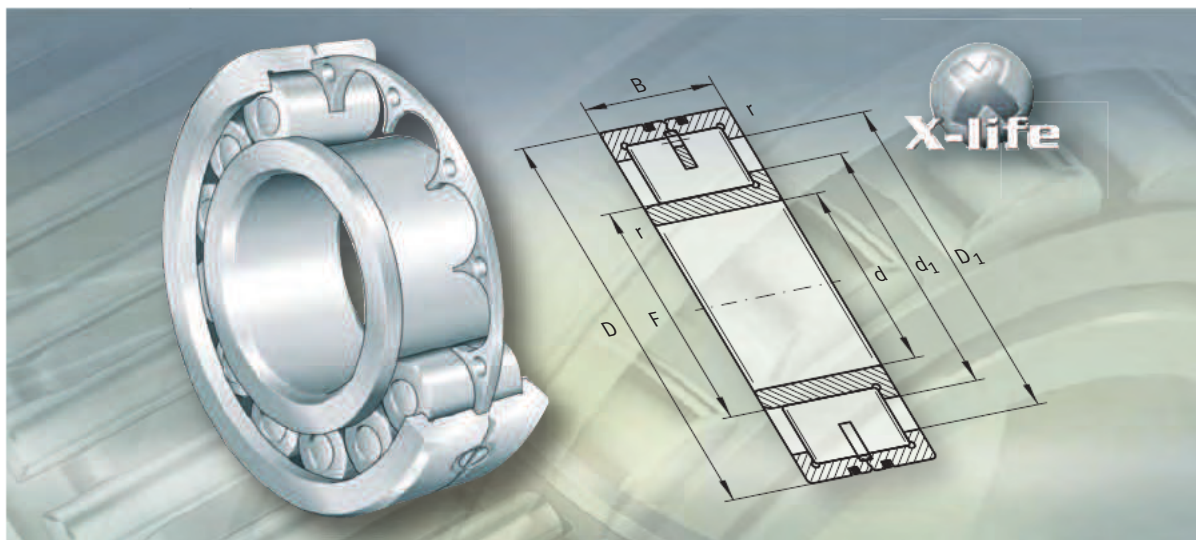


Присоединительные размеры для NUP

			Присоединительные размеры				Грузоподъемность		Нагрузка предела усталости C_{ur}	Предельная частота вращения n_G	Базовая тепловая частота вращения n_B	
B_1	B_2	B_3	d_a		d_c	D_a	r_a	дин. C_r				стат. C_{Or}
			мин. ²⁾	макс.	мин.	макс. ²⁾	макс.	H	H	H	мин ⁻¹	мин ⁻¹
–	–	–	207	227	247	323	3	680 000	930 000	100 000	3 200	1 750
13	21,5	–	207	–	247	323	3	680 000	930 000	100 000	3 200	1 750
–	–	8,5	207	–	247	323	3	680 000	930 000	100 000	3 200	1 750
–	–	–	207	227	247	323	3	1 100 000	1 660 000	184 000	3 000	1 300
13	26,5	–	207	–	247	323	3	1 100 000	1 660 000	184 000	3 000	1 300
–	–	–	210	237,8	265,3	380	4	1 900 000	2 650 000	285 000	2 600	1 030
18	36,5	–	210	–	265,3	380	4	1 900 000	2 650 000	285 000	2 600	1 030
–	–	–	217	240	261	343	3	750 000	1 040 000	110 000	3 000	1 620
14	23	–	217	–	261	343	3	750 000	1 040 000	110 000	3 000	1 620
–	–	9	217	–	261	343	3	750 000	1 040 000	110 000	3 000	1 620
–	–	–	217	240	261	343	3	1 220 000	1 860 000	206 000	2 800	1 210
14	28	–	217	–	261	343	3	1 220 000	1 860 000	206 000	2 800	1 210
–	–	–	220	255	282	400	4	1 180 000	1 530 000	161 000	2 600	1 340
18	30	–	220	–	282	400	4	1 180 000	1 530 000	161 000	2 600	1 340
–	–	–	220	250,7	279	400	4	2 040 000	2 900 000	310 000	2 400	960
18	37	–	220	–	279	400	4	2 040 000	2 900 000	310 000	2 400	960
–	–	–	237	265	288	383	3	950 000	1 320 000	134 000	2 800	1 400
15	25	–	237	–	288	383	3	950 000	1 320 000	134 000	2 800	1 400
–	–	10	237	–	288	383	3	950 000	1 320 000	135 000	2 800	1 400
–	–	14	237	–	282,3	383	3	1 630 000	2 360 000	250 000	2 600	1 020
–	–	20	240	–	305,1	440	4	2 360 000	3 350 000	340 000	2 200	840
–	–	–	257	290	315	423	3	1 140 000	1 600 000	163 000	2 600	1 240
16	27	–	257	–	315	423	3	1 140 000	1 600 000	163 000	2 600	1 240
–	–	–	260	303	335	480	4	1 730 000	2 280 000	221 000	2 200	1 010
22	35,5	–	260	–	335	480	4	1 730 000	2 280 000	221 000	2 200	1 010
–	–	–	280	314	341	460	4	1 340 000	1 900 000	191 000	2 400	1 120
18	30	–	280	–	341	460	4	1 340 000	1 900 000	191 000	2 400	1 120
–	–	–	306	359	393,4	554	5	2 160 000	3 050 000	285 000	1 900	810
26	42,5	–	306	–	393,4	554	5	2 160 000	3 050 000	285 000	1 900	810

²⁾ При осевой нагрузке следует обеспечить размеры, равные D_1 и d_1 .





Роликоподшипники с дисковым или сегментным сепаратором

Роликоподшипники с дисковым или сегментным сепаратором

страница

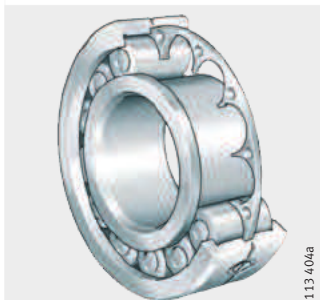
Общий обзор	Роликоподшипники радиальные цилиндрические с дисковым или сегментным сепаратором	448
Основные свойства	X-life	449
	Подшипники в исполнении ТВ	449
	Роликоподшипники с однобортовым внутренним кольцом ...	450
	Рабочая температура	451
	Дополнительные обозначения	451
Рекомендации конструктору и обеспечение надежности	Допустимый перекок	452
	Осевая грузоподъемность	452
	Эквивалентная динамическая нагрузка	454
	Эквивалентная статическая нагрузка	454
	Требуемая минимальная радиальная нагрузка.....	454
	Проектирование подшипниковой опоры.....	455
Точность	Радиальный зазор	455
Таблицы размеров	Роликоподшипники радиальные цилиндрические с дисковым сепаратором, с однобортовым внутренним кольцом.....	456
	Роликоподшипники радиальные цилиндрические с сегментным сепаратором, с однобортовым внутренним кольцом.....	458



Общий обзор Роликоподшипники с дисковым или сегментным сепаратором

с однобортовым внутренним
кольцом
с дисковым сепаратором

LSL1923



с сегментным сепаратором

ZSL1923



Роликоподшипники с дисковым или сегментным сепаратором

Основные свойства

Цилиндрические роликоподшипники с дисковым сепаратором (конструктивный ряд LSL) или с сегментным сепаратором (конструктивный ряд ZSL) являются однорядными подшипниками и соответствуют размерной серии 23. Они имеют массивные наружные кольца с двумя бортами. Внутренние кольца выполнены с одним бортом. Внутреннее кольцо съемное, что облегчает монтаж подшипников. Дисковый сепаратор или сегментный сепаратор не допускают соприкосновение цилиндрических роликов между собой при качении.

Цилиндрические роликоподшипники NJ23..-E и сферические роликоподшипники 223..-E1 имеют такие же габаритные размеры, что и LSL1923 и ZSL1923.

X-life

Подшипники различных размеров поставляются в исполнении X-Life. Наличие такого исполнения указано в таблицах размеров.

Подшипники в исполнении X-life отличаются, к примеру, меньшей шероховатостью R_a и более высокой точностью формы дорожек качения, чем сопоставимые исполнения подшипников без X-life. Благодаря этому, например, при одинаковых размерах грузоподъемность и долговечность подшипников выше. В определенных конструкциях, таким образом, это позволяет уменьшить размер подшипникового узла.



Подшипники в исполнении ТВ

У радиальных цилиндрических роликоподшипников в исполнении ТВ с помощью новых методов расчета и изготовления была существенно повышена осевая грузоподъемность.

Специальное профилирование торцовых поверхностей роликов обеспечивает оптимальные условия контакта ролика и опорного торца борта. Благодаря этому осевые контактные напряжения по торцу борта существенно снижаются, и достигается образование более прочной масляной пленки. При обычных условиях эксплуатации износ и усталость опорного торца борта и торцов роликов полностью исключаются.

Дополнительно, момент трения, вызванный осевой силой, снижается на величину до 50%. Благодаря этому, при эксплуатации обеспечивается существенно более низкая температура подшипника.

Роликоподшипники с дисковым или сегментным сепаратором

Роликоподшипники с однобортовым внутренним кольцом

Цилиндрические роликоподшипники LSL1923 и ZSL1923 изготавливаются с одним бортом на внутреннем кольце. Подшипники с однобортовым внутренним кольцом наряду с высокими радиальными нагрузками воспринимают также односторонние осевые силы и, таким образом, могут осуществлять ведение вала в одном осевом направлении. В противоположном направлении они действуют как плавающие подшипники.

Подшипники имеют два борта на наружном кольце и один борт на внутреннем кольце.

Благодаря большому количеству и размеру тел качения подшипники конструктивных рядов LSL и ZSL обладают очень высокой радиальной грузоподъемностью. Кроме этого, они способны воспринимать высокие ударные и вибрационные нагрузки.

Данные подшипники отличаются высокой предельной частотой вращения в силу характерного для них малого момента трения и низкого тепловыделения. Кроме этого, оптимально организованный теплоотвод обеспечивает стабильные термические условия в подшипнике.

С дисковым сепаратором

В цилиндрических роликоподшипниках LSL1923 центрированный по наружному кольцу плоский дисковый сепаратор из латуни не допускает соприкосновение цилиндрических роликов между собой при качении.

Сепаратор выполнен с ячейками, в которых размещены тела качения, направляемые между бортами наружного кольца. Из-за своей малой массы сепаратор при действии ускорений подвергается лишь минимальной нагрузке.

Наружное кольцо разделено в радиальной плоскости и удерживается в сборе при помощи фиксирующих колец.

С сегментным сепаратором

У цилиндрических роликоподшипников ZSL1923 сегменты сепаратора из пластмассы предотвращают соприкосновение цилиндрических роликов между собой при качении. Сегментный сепаратор выполнен таким образом, что комплект тел качения удерживается внутри подшипника. Благодаря этому возможен отдельный монтаж внутреннего кольца.

Сегментный сепаратор в осевом направлении ведом между двумя бортами наружного кольца.

Осевое перемещение

Наружное и внутреннее кольца могут быть смещены вдоль оси в одну сторону относительно друг друга на величину «s», указанную в таблицах размеров.

Уплотнения

Данные цилиндрические роликоподшипники открыты с двух сторон.

Смазывание

Они могут смазываться с торцов консистентной смазкой или маслом.

Специальное исполнение для вибрационных машин

Наряду с высокой динамической грузоподъемностью и высокой долговечностью, подшипники в вибрационных машинах должны также быть в состоянии компенсировать значительные перекосы вала, возникающие под нагрузкой или вследствие несоосности. Для этого по заказу изготавливаются подшипники LSL и ZSL в исполнении B1R. У таких подшипников дорожка качения внутреннего кольца шлифуется немного выпуклой.

Рабочая температура

Цилиндрические роликоподшипники с дисковым или сегментным сепаратором предназначены для работы при температурах от $-30\text{ }^{\circ}\text{C}$ до $+120\text{ }^{\circ}\text{C}$.

Дополнительные обозначения

Дополнительные обозначения поставляемых исполнений приведены в табл.

Поставляемые исполнения

Дополнительное обозначение	Описание	Исполнение
BIR	Дорожка качения внутреннего кольца шлифуется немного выпуклой	По заказу
BR	С воронением	
C3	Радиальный зазор больше нормального	
C4	Радиальный зазор больше, чем C3	
C5	Радиальный зазор больше, чем C4	
TB	Подшипник с повышенной осевой грузоподъемностью	Является стандартом для подшипников некоторых размеров, см. таблицу размеров

**Подшипники, поставка которых возможна в исполнении TB**

Конструктивный ряд ¹⁾	Начиная с диаметра отверстия d мм
LSL1923	90
ZSL1923	

¹⁾ Поставляются по заказу.

Роликоподшипники с дисковым или сегментным сепаратором

Рекомендации конструктору и обеспечение надежности Допустимый перекос

Существенного снижения срока службы подшипника не происходит, если перекос внутреннего кольца относительно наружного не превышает:

$3'$ для подшипников конструктивных рядов LSL1923, ZSL1923.

Осевая грузоподъемность

Радиальные цилиндрические роликоподшипники с одним бортом на внутреннем кольце наряду с радиальными силами воспринимают также и односторонние осевые силы.

Осевая грузоподъемность зависит:

- от размера контактирующих поверхностей скольжения опорных торцов бортов и торцов роликов;
- от скорости скольжения по опорным торцам бортов;
- от смазывания контактирующих поверхностей скольжения;
- от перекоса подшипника.



Борта колец подшипника, несущие нагрузку, должны иметь опору по всей высоте.

Превышать допустимую осевую нагрузку $F_{a\text{ per}}$ запрещается, чтобы избежать чрезмерно высокого нагрева.

Во избежание недопустимых контактных напряжений запрещается превышать предельную осевую нагрузку $F_{a\text{ max}}$ согласно уравнению.

Соотношение F_a/F_r не должно быть больше 0,4.

Для подшипников в исполнении ТВ допустимо значение 0,6.

Постоянная осевая нагрузка при отсутствии радиальной нагрузки не допускается.

Допустимая и предельная осевая нагрузка

Допустимая осевая нагрузка $F_{a\text{ per}}$ и предельная осевая нагрузка $F_{a\text{ max}}$ рассчитываются по формулам:

Подшипники в стандартном исполнении

$$F_{a\text{ per}} = k_S \cdot k_B \cdot d_M^{1,5} \cdot n^{-0,6} \leq F_{a\text{ max}}$$

Подшипники в исполнении ТВ

$$F_{a\text{ per}} = 1,5 \cdot k_S \cdot k_B \cdot d_M^{1,5} \cdot n^{-0,6} \leq F_{a\text{ max}}$$

Подшипники в стандартном исполнении и в исполнении ТВ

$$F_{a\text{ max}} = 0,075 \cdot k_B \cdot d_M^{2,1}$$

$F_{a\text{ per}}$	Н
допустимая осевая нагрузка;	
$F_{a\text{ max}}$	Н
предельная осевая нагрузка;	
k_S	—
коэффициент, зависящий от способа смазывания, см. табл., стр. 453;	
k_B	—
коэффициент подшипника, $k_B = 28$;	
d_M	мм
средний диаметр подшипника $(d + D)/2$, см. табл. размеров;	
n	мин ⁻¹
рабочая частота вращения.	

Коэффициент k_S для способа смазывания

Способ смазывания ¹⁾	k_S
Минимальный теплоотвод, капельное смазывание, смазывание масляным туманом, низкая рабочая вязкость ($\nu < 0,5 \cdot \nu_1$)	от 7,5 до 10
Малый теплоотвод, смазывание в масляной ванне, смазывание разбрызгиванием, малая циркуляция масла	от 10 до 15
Хороший теплоотвод, смазывание с циркуляцией масла (под давлением)	от 12 до 18
Очень хороший теплоотвод, смазывание с циркуляцией и охлаждением масла, высокая рабочая вязкость ($\nu > 2 \cdot \nu_1$)	от 16 до 24

¹⁾ Следует использовать смазочные масла с присадками, например, CLP (DIN 51 517) и HLP (DIN 51 524) с вязкостью по ISO-VG от 32 до 460, а также ATF (DIN 51 502) и трансмиссионные масла (DIN 51 512) классов вязкости от SAE 75 W до SAE 140 W.

Перекас подшипников

Перекас, например, вследствие прогиба вала может привести к переменной нагрузке на борт внутреннего кольца. В этом случае осевую нагрузку при перекасе подшипника до 2 угловых минут следует ограничить величиной F_{as} .

$$F_{as} = 20 \cdot d_M^{1,42}$$

При более значительных перекасах необходим отдельный анализ прочности.



Роликоподшипники с дисковым или сегментным сепаратором

Эквивалентная динамическая нагрузка Радиальная нагрузка

Для подшипников под действием динамической нагрузки справедливо:

$$P = F_r$$

Радиальная и осевая нагрузка

Если наряду с радиальной силой F_r на подшипник действует осевая сила F_a , следует учитывать соотношение нагрузок.

Соотношение нагрузок и эквивалентная динамическая нагрузка

Соотношение нагрузок	Эквивалентная динамическая нагрузка
$\frac{F_a}{F_r} \leq e$	$P = F_r$
$\frac{F_a}{F_r} > e$	$P = 0,92 \cdot F_r + Y \cdot F_a$

P — эквивалентная динамическая нагрузка для комбинированной нагрузки;
 F_a — динамическая осевая нагрузка;
 F_r — динамическая радиальная нагрузка;
 e, Y — коэффициенты, см. таблицу коэффициентов e и Y .

Коэффициенты e и Y

Конструктивный ряд	Коэффициенты для расчета	
	e	Y
LSL1923, ZSL1923	0,3	0,4

Эквивалентная статическая нагрузка

Для подшипников под действием статической нагрузки справедливо:

$$P_0 = F_{0r}$$

Требуемая минимальная радиальная нагрузка

При работе в длительном режиме необходима радиальная нагрузка не менее прилб. $F_{r \min} = C_{0r}/60$.

Если $F_{r \min} < C_{0r}/60$, следует обратиться к нам с запросом.



Проектирование подшипниковой опоры

Допуски вала и корпуса

Рекомендуемые допуски вала для радиальных подшипников с цилиндрическим отверстием приведены в табл., стр. 150. Рекомендуемые допуски корпуса для радиальных подшипников приведены в табл., стр. 152.

Осевое закрепление

Для того, чтобы кольца подшипников не перемещались вдоль оси, они должны быть зафиксированы посредством силового или геометрического замыкания.

Заплечики (вала, корпуса) следует изготавливать достаточно высокими и перпендикулярными к оси подшипника.

Переход от посадочной поверхности подшипника к заплечикам выполняется с гальтерией согласно DIN 5 418 или с выточкой согласно DIN 509. Необходимо принять во внимание минимальные координаты монтажных фасок r , приведенные в таблицах размеров.

В подшипниках с однобортовым кольцом достаточно обеспечить осевую опору для бортов, участвующих в передаче осевой нагрузки.



Нагруженные осевой силой борта подшипников всегда должны иметь опору по всей высоте.



Точность

Допуски размеров и точности вращения подшипников соответствуют классу точности PN согласно DIN 620.

Радиальный зазор

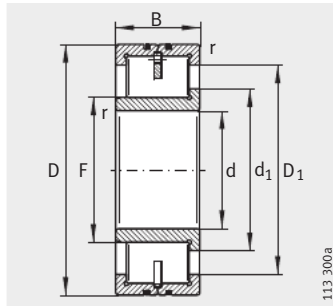
Радиальный зазор в подшипниках соответствует нормальной группе радиальных зазоров CN согласно DIN 620-4.

Радиальный зазор

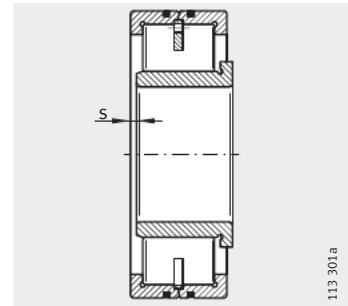
Отверстие d мм		Радиальный зазор							
		CN мкм		C3 мкм		C4 мкм		C5 мкм	
свыше	до	мин.	макс.	мин.	макс.	мин.	макс.	мин.	макс.
–	24	20	45	35	60	50	75	65	90
24	30	20	45	35	60	50	75	70	95
30	40	25	50	45	70	60	85	80	105
40	50	30	60	50	80	70	100	95	125
50	65	40	70	60	90	80	110	110	140
65	80	40	75	65	100	90	125	130	165
80	100	50	85	75	110	105	140	155	190
100	120	50	90	85	125	125	165	180	220
120	140	60	105	100	145	145	190	200	245
140	160	70	120	115	165	165	215	225	275
160	180	75	125	120	170	170	220	250	300
180	200	90	145	140	195	195	250	275	330
200	225	105	165	160	220	220	280	305	365
225	250	110	175	170	235	235	300	330	395
250	280	125	195	190	260	260	330	370	440
280	315	130	205	200	275	275	350	410	485

Роликоподшипники радиальн. цилиндр. с дисковым сепаратором

с однобортовым
внутренним кольцом



LSL1923



1) Осевое перемещение «s»

Таблица размеров · Размеры в мм

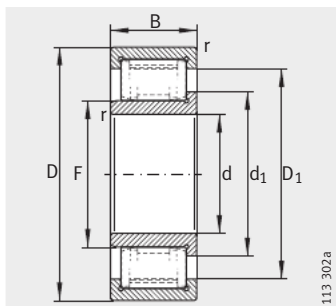
Условное обозначение	X-life	Масса m ≈ кг	Размеры					Присоединительные размеры		
			d	D	B	r	s ¹⁾	F	d ₁	D ₁
						мин.		≈	≈	
LSL192316	XL	6,1	80	170	58	2,1	3,5	94	104,5	134,8
LSL192317	XL	7,3	85	180	60	3	4	100	111,3	143,9
LSL192318-TB	XL	8,6	90	190	64	3	4	105,26	117,2	152,5
LSL192319-TB	XL	10	95	200	67	3	4	114,66	126,6	161
LSL192320-TB	XL	12,8	100	215	73	3	4	119,3	132,7	172
LSL192322-TB	XL	17,3	110	240	80	3	5	135,5	150,7	193,1
LSL192324-TB	XL	22	120	260	86	3	5	147,39	164,2	213,1
LSL192326-TB	XL	27,2	130	280	93	4	5	157,9	176	227,9
LSL192328-TB	XL	34	140	300	102	4	7	168,45	187,5	243,2
LSL192330-TB	–	40,7	150	320	108	4	7	182,49	203,3	263,9
LSL192332-TB	–	48,1	160	340	114	4	7	196,38	219	284,8
LSL192334-TB	–	57,5	170	360	120	4	7	230,55	226,6	295,4
LSL192336-TB	–	67,4	180	380	126	4	7	221,56	245	313,3
LSL192338-TB	–	78,1	190	400	132	5	7	224,43	250	325,5
LSL192340-TB	–	89,3	200	420	138	5	7	238,45	265,7	345,9
LSL192344-TB	–	108	220	460	145	5	7	266,71	297	385,9
LSL192348-TB	–	138,6	240	500	155	5	10	280,55	312,5	406,1
LSL192352-TB	–	168	260	540	165	6	10	315,6	351,6	457,2
LSL192356-TB	–	206,6	280	580	175	6	12	333,1	371	485
LSL192360-TB	–	253	300	620	185	7,5	12	350,93	390,9	508,5

Грузоподъемность		Нагрузка предела усталости C_{ur} Н	Предельная частота вращения n_G мин ⁻¹	Базовая тепловая частота вращения n_B мин ⁻¹
дин. C_r Н	стат. C_{0r} Н			
475 000	495 000	89 000	8 300	4 600
500 000	520 000	90 000	7 800	4 350
590 000	610 000	104 000	7 400	4 050
610 000	660 000	112 000	6 900	3 750
750 000	790 000	133 000	6 500	3 450
880 000	930 000	151 000	5 800	3 000
1 060 000	1 140 000	181 000	5 300	2 650
1 190 000	1 280 000	200 000	4 950	2 450
1 340 000	1 460 000	224 000	4 600	2 300
1 410 000	1 760 000	199 000	4 250	2 020
1 600 000	2 010 000	224 000	3 950	1 820
1 740 000	2 210 000	241 000	3 800	1 760
1 840 000	2 430 000	260 000	3 600	1 620
2 100 000	2 750 000	295 000	3 450	1 540
2 340 000	3 050 000	315 000	3 250	1 420
2 500 000	3 200 000	320 000	2 900	1 270
2 750 000	3 550 000	350 000	2 750	1 220
3 350 000	4 350 000	425 000	2 470	1 010
3 700 000	4 850 000	460 000	2 330	950
4 150 000	5 500 000	510 000	2 220	890

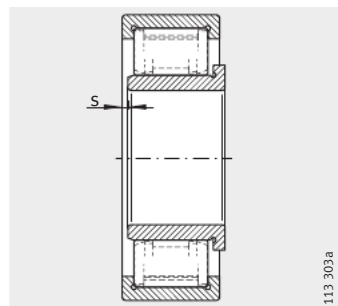


Роликоподшипники радиальн. цилиндр. с сегментным сепаратором

с однобортовым
внутренним кольцом



ZSL1923



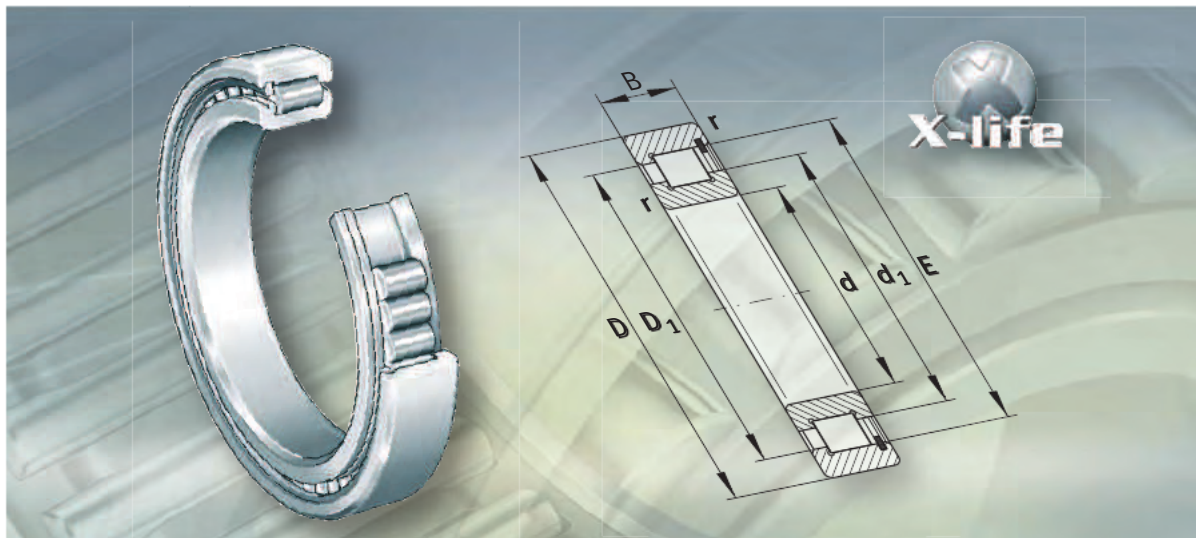
1) Осевое перемещение «s»

Таблица размеров · Размеры в мм

Условное обозначение	X-life	Масса m ≈кг	Размеры					Присоединительные размеры		
			d	D	B	r	s ¹⁾	F	d ₁	D ₁
ZSL192305	XL	0,36	25	62	24	1,1	2	31,72	36,7	47,5
ZSL192306	XL	0,55	30	72	27	1,1	2	38,3	43,5	56
ZSL192307	XL	0,72	35	80	31	1,5	2	44,68	50,7	65,8
ZSL192308	XL	1	40	90	33	1,5	2	51,12	57,5	75,2
ZSL192309	XL	1,34	45	100	36	1,5	3	56,1	62,5	80,3
ZSL192310	XL	1,76	50	110	40	2	3	60,72	68,3	89,7
ZSL192311	XL	2,22	55	120	43	2	3	67,11	75,5	99,3
ZSL192312	XL	2,82	60	130	46	2,1	3	73,62	82	105,8
ZSL192313	XL	3,44	65	140	48	2,1	3,5	80,69	90	116,5
ZSL192314	XL	4,27	70	150	51	2,1	3,5	84,14	93,5	121,6
ZSL192315	XL	5,2	75	160	55	2,1	3,5	91,22	101,6	131,9
ZSL192316	XL	6,2	80	170	58	2,1	3,5	98,24	109,5	142,1
ZSL192317	XL	7,23	85	180	60	3	4	107,01	118,2	150,9
ZSL192318-TB	XL	8,7	90	190	64	3	4	105,26	117,5	152,5
ZSL192319-TB	XL	10	95	200	67	3	4	114,65	126,6	161,9
ZSL192320-TB	XL	12,7	100	215	73	3	4	119,3	132,7	172,8
ZSL192322-TB	XL	16,5	110	240	80	3	5	134,27	151,1	199,9
ZSL192324-TB	XL	21,9	120	260	86	3	5	147,39	164,2	213,1

Грузоподъемность		Нагрузка предела усталости C_{ur} Н	Предельная частота вращения n_G мин ⁻¹	Базовая тепловая частота вращения n_B мин ⁻¹
дин. C_r Н	стат. C_{0r} Н			
68 000	54 000	8 700	16 400	10 000
94 000	80 000	13 400	13 900	8 500
118 000	101 000	17 500	11 900	7 500
160 000	142 000	25 000	10 400	6 300
171 000	157 000	27 500	9 700	6 300
219 000	199 000	35 500	8 800	5 800
255 000	231 000	42 000	7 900	5 400
270 000	255 000	46 500	7 400	5 200
335 000	320 000	59 000	6 800	4 600
365 000	355 000	64 000	6 500	4 600
435 000	435 000	78 000	6 000	4 200
510 000	520 000	90 000	5 500	3 850
540 000	570 000	96 000	5 200	3 600
590 000	610 000	104 000	5 200	3 750
620 000	660 000	112 000	4 850	3 450
750 000	790 000	133 000	4 550	3 200
890 000	900 000	144 000	3 950	2 700
1 060 000	1 140 000	181 000	3 700	2 400





Роликоподшипники цилиндрические однорядные без сепаратора

Роликоподшипники цилиндрические однорядные без сепаратора

страница

Общий обзор	Роликоподшипники радиальные цилиндрические однорядные без сепаратора	462
Основные свойства	X-life	463
	Подшипники в исполнении ТВ	463
	Роликоподшипники с однобортовым наружным или внутренним кольцом	464
	Рабочая температура	464
	Дополнительные обозначения	464
Рекомендации конструктору и обеспечение надежности	Допустимый перекосяк	465
	Осевая грузоподъемность	465
	Эквивалентная динамическая нагрузка	467
	Эквивалентная статическая нагрузка	467
	Требуемая минимальная радиальная нагрузка	467
	Проектирование подшипниковой опоры	467
Точность	Радиальный зазор	468
Таблицы размеров	Роликоподшипники радиальные цилиндрические однорядные без сепаратора, с однобортовым наружным или внутренним кольцом	470




Общий обзор Роликоподшипники цилиндрические однорядные без сепаратора

с однобортовым наружным
или внутренним кольцом
однорядные

SL1818, SL1829, SL1830,
SL1822



SL1923



Роликоподшипники цилиндрические однорядные без сепаратора

Основные свойства

Однорядные цилиндрические роликоподшипники без сепаратора состоят из массивных наружных и внутренних колец и ведомых между бортами колец цилиндрических роликов. Благодаря максимально возможному количеству тел качения такие подшипники способны воспринимать чрезвычайно высокие радиальные нагрузки, обладают очень высокой жесткостью и пригодны для компактных конструкций. В силу кинематических свойств они не позволяют достичь столь же высоких частот вращения, как у цилиндрических роликоподшипников с сепаратором.

Однорядные цилиндрические роликоподшипники без сепаратора изготавливаются с одним бортом на наружном или на внутреннем кольце.

X-life

Различные типоразмеры подшипников поставляются в исполнении X-Life. Наличие такого исполнения указано в таблицах размеров.

Подшипники в исполнении X-life отличаются, к примеру, меньшей шероховатостью R_a и более высокой точностью формы дорожек качения, чем сопоставимые исполнения подшипников без X-life. Благодаря этому, например, при одинаковых размерах грузоподъемность и долговечность таких подшипников выше. В определенных конструкциях это позволяет, при необходимости, уменьшить размер подшипникового узла.



Подшипники в исполнении ТВ

У радиальных цилиндрических роликоподшипников в исполнении ТВ с помощью новых методов расчета и изготовления была существенно повышена осевая грузоподъемность.

Специальное профилирование торцовых поверхностей роликов обеспечивает оптимальные условия контакта ролика и опорного торца борта. Благодаря этому осевые контактные напряжения по торцу борта существенно снижаются, и достигается образование более прочной масляной пленки. При обычных условиях эксплуатации износ и усталость опорного торца борта и торцов роликов полностью исключаются.

Дополнительно, момент трения, вызванный осевой силой, снижается на величину до 50%. Благодаря этому, при эксплуатации обеспечивается существенно более низкая температура подшипника.

Роликоподшипники цилиндрические однорядные без сепаратора

Роликоподшипники с однобортовым наружным или внутренним кольцом

Выпускаются следующие однорядные подшипники с однобортовым кольцом: SL1818 (размерная серия 18), SL1829 (размерная серия 29), SL1830 (размерная серия 30), SL1822 (размерная серия 22) и SL1923 (размерная серия 23). Наряду с высокими радиальными нагрузками они способны также воспринимать односторонние осевые силы и, таким образом, осуществлять осевое ведение вала в одном направлении. В другом осевом направлении они действуют как плавающие подшипники.

Подшипники конструктивного ряда SL1923 имеют однобортовое внутреннее кольцо и невыпадающий набор тел качения. Благодаря этому внутреннее кольцо может быть снято с подшипника, что значительно облегчает монтаж и демонтаж.



Транспортировочный и монтажный фиксатор на наружном кольце удерживает в сборе подшипники SL1818, SL1829, SL1830 и SL1822 при манипуляциях и во время монтажа. Этот фиксатор остается в подшипнике и не должен подвергаться осевым нагрузкам.

Осевое перемещение внутреннего кольца

Внутреннее кольцо может перемещаться вдоль оси в одну сторону на величину «s», указанную в таблице размеров.

Уплотнения

Данные цилиндрические роликоподшипники поставляются без уплотнений.

Смазывание

Подшипники не заполнены смазкой и могут смазываться с торцов консистентной смазкой или маслом.

Рабочая температура

Цилиндрические роликоподшипники без сепаратора предназначены для работы при температурах от $-30\text{ }^{\circ}\text{C}$ до $+120\text{ }^{\circ}\text{C}$.

Дополнительные обозначения

Дополнительные обозначения поставляемых исполнений приведены в табл.

Поставляемые исполнения

Дополнительное обозначение	Описание	Исполнение
BR	С воронением	По заказу
C3	Радиальный зазор больше нормального	
C4	Радиальный зазор больше, чем C3	
C5	Радиальный зазор больше, чем C4	
E	Усиленное исполнение подшипника	Является стандартом в зависимости от констр. ряда, см. табл. размеров
TB	С повышенной осевой грузоподъемностью	Является стандартом для подшипн. некотор. размеров, см. табл. разм.

Подшипники, поставка которых возможна в исполнении ТВ

Конструктивный ряд ¹⁾	Начиная с диаметра отверстия d мм
SL1818	460
SL1822	140
SL1829	300
SL1830	180
SL1923	90

¹⁾ Поставляются по заказу

Рекомендации конструктору и обеспечение надежности Допустимый перекося

Существенного снижения срока службы подшипника не происходит, если перекося внутреннего кольца относительно наружного не превышает:

4' для подшипников конструктивного ряда SL1818;

3' для подшипников конструктивных рядов SL1923, SL1822, SL1829, SL1830.

Осевая грузоподъемность

Радиальные цилиндрические роликоподшипники с одним бортом на внутреннем или на наружном кольце наряду с радиальными силами воспринимают также и односторонние осевые силы.

Осевая грузоподъемность зависит:

- от размера контактирующих поверхностей скольжения опорных торцов бортов и торцов роликов;
- от скорости скольжения по упорным торцам бортов;
- от смазывания контактирующих поверхностей скольжения;
- от перекося подшипника.



Борта колец подшипника, несущие нагрузку, должны иметь опору по всей высоте.

Превышать допустимую осевую нагрузку $F_{a\text{ per}}$ запрещается, чтобы избежать чрезмерно высокого нагрева.

Во избежание недопустимых контактных напряжений запрещается превышать предельную осевую нагрузку $F_{a\text{ max}}$ согласно уравнению.

Соотношение F_a/F_r не должно быть больше 0,4.

Для подшипников в исполнении ТВ допускается значение 0,6.

Постоянная осевая нагрузка при отсутствии радиальной нагрузки не допускается.

Допустимая и предельная осевая нагрузка

Допустимая осевая нагрузка $F_{a\text{ per}}$ и предельная осевая нагрузка $F_{a\text{ max}}$ рассчитываются по формулам:

Подшипники в стандартном исполнении

$$F_{a\text{ per}} = k_S \cdot k_B \cdot d_M^{1,5} \cdot n^{-0,6} \leq F_{a\text{ max}}$$

Подшипники в исполнении ТВ

$$F_{a\text{ per}} = 1,5 \cdot k_S \cdot k_B \cdot d_M^{1,5} \cdot n^{-0,6} \leq F_{a\text{ max}}$$

Подшипники в стандартном исполнении и в исполнении ТВ

$$F_{a\text{ max}} = 0,075 \cdot k_B \cdot d_M^{2,1}$$

$F_{a\text{ per}}$ — допустимая осевая нагрузка;

$F_{a\text{ max}}$ — предельная осевая нагрузка;

k_S — коэффициент, зависящий от способа смазывания, см. табл., стр. 466;

k_B — коэффициент подшипника, см. табл., стр. 466;

d_M — средний диаметр подшипника $(d + D)/2$, см. табл. размеров;

n — рабочая частота вращения, мин⁻¹.



Роликоподшипники цилиндрические однорядные без сепаратора

Коэффициент k_S
для способа смазывания

Способ смазывания ¹⁾	k_S
Минимальный теплоотвод, капельное смазывание, смазывание масляным туманом, низкая рабочая вязкость ($\nu < 0,5 \cdot \nu_1$)	от 7,5 до 10
Малый теплоотвод, смазывание в масляной ванне, смазывание разбрызгиванием, малая циркуляция масла	от 10 до 15
Хороший теплоотвод, смазывание с циркуляцией масла (под давлением)	от 12 до 18
Очень хороший теплоотвод, смазывание с циркуляцией и охлаждением масла, высокая рабочая вязкость ($\nu > 2 \cdot \nu_1$)	от 16 до 24

¹⁾ Следует использовать смазочные масла с присадками, например, CLP (DIN 51 517) и HLP (DIN 51 524) с вязкостью по ISO-VG от 32 до 460, а также ATF (DIN 51 502) и трансмиссионные масла (DIN 51 512) классов вязкости от SAE 75 W до SAE 140 W.

Коэффициент подшипника k_B

Конструктивный ряд	k_B
SL1818	4,5
SL1829	11
SL1830	17
SL1822	20
SL1923	30

Перекас подшипников

Перекас, например, вследствие прогиба вала, может привести к переменной нагрузке на борт внутреннего кольца. В этом случае осевую нагрузку при перекасе подшипника до 2 угловых минут следует ограничить величиной F_{as} .

$$F_{as} = 20 \cdot d_M^{1,42}$$

При более значительных перекасах необходим отдельный анализ прочности.

Эквивалентная динамическая нагрузка

Роликоподшипники с однобортовым кольцом

Если наряду с радиальной силой F_r на подшипник действует осевая сила F_a , следует учитывать соотношение нагрузок.

Соотношение нагрузок и эквивалентная динамическая нагрузка

Соотношение нагрузок	Эквивалентная динамическая нагрузка
$\frac{F_a}{F_r} \leq e$	$P = F_r$
$\frac{F_a}{F_r} > e$	$P = 0,92 \cdot F_r + Y \cdot F_a$

P — эквивалентная динамическая нагрузка для комбинированной нагрузки;

F_a — динамическая осевая нагрузка;

F_r — динамическая радиальная нагрузка;

e, Y — коэффициенты, см. таблицу коэффициентов e и Y .

Коэффициенты e и Y

Конструктивный ряд	Коэффициенты для расчета	
	e	Y
SL1818	0,2	0,6
SL1923, SL1822, SL1829, SL1830	0,3	0,4



Эквивалентная статическая нагрузка

Для подшипников под действием статической нагрузки справедливо:

$$P_0 = F_{0r}$$

Требуемая минимальная радиальная нагрузка

При работе в длительном режиме требуется радиальная нагрузка не менее $F_{r \min} = C_{0r}/60$.

Если $F_{r \min} < C_{0r}/60$, следует обратиться к нам с запросом.



Проектирование подшипниковой опоры
Допуски вала и корпуса

Рекомендуемые допуски вала для радиальных подшипников с цилиндрическим отверстием приведены в табл., стр. 150. Рекомендуемые допуски корпуса для радиальных подшипников приведены в табл., стр. 152.

Осевое закрепление

Для того, чтобы кольца подшипников не перемещались вдоль оси, они должны быть зафиксированы посредством силового или геометрического замыкания.

Заплечики (вала, корпуса) следует изготавливать достаточно высокими и перпендикулярными к оси подшипника.

Переход от посадочной поверхности подшипника к заплечикам выполняется с гальтелью по DIN 5 418 или с выточкой по DIN 509. Следует принять во внимание минимальные координаты монтажных фасок r , приведенные в таблицах размеров.

В подшипниках с однобортовым кольцом достаточно обеспечить осевую опору для бортов, участвующих в передаче осевой нагрузки.



Нагруженные осевой силой борта подшипников всегда должны иметь опору по всей высоте.

Роликоподшипники цилиндрические однорядные без сепаратора

Точность

Допуски размеров и точности вращения подшипников соответствуют классу точности PN согласно DIN 620.

Радиальный зазор

Радиальный зазор в подшипниках соответствует нормальной группе радиальных зазоров CN согласно DIN 620-4.

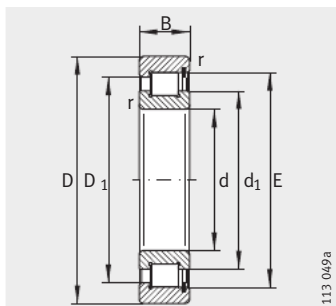
Радиальный зазор

Отверстие		Радиальный зазор							
d мм		CN мкм		C3 мкм		C4 мкм		C5 мкм	
свыше	до	мин.	макс.	мин.	макс.	мин.	макс.	мин.	макс.
–	24	20	45	35	60	50	75	65	90
24	30	20	45	35	60	50	75	70	95
30	40	25	50	45	70	60	85	80	105
40	50	30	60	50	80	70	100	95	125
50	65	40	70	60	90	80	110	110	140
65	80	40	75	65	100	90	125	130	165
80	100	50	85	75	110	105	140	155	190
100	120	50	90	85	125	125	165	180	220
120	140	60	105	100	145	145	190	200	245
140	160	70	120	115	165	165	215	225	275
160	180	75	125	120	170	170	220	250	300
180	200	90	145	140	195	195	250	275	330
200	225	105	165	160	220	220	280	305	365
225	250	110	175	170	235	235	300	330	395
250	280	125	195	190	260	260	330	370	440
280	315	130	205	200	275	275	350	410	485
315	355	145	225	225	305	305	385	455	535
355	400	190	280	280	370	370	460	510	600
400	450	210	310	310	410	410	510	565	665
450	500	220	330	330	440	440	550	625	735

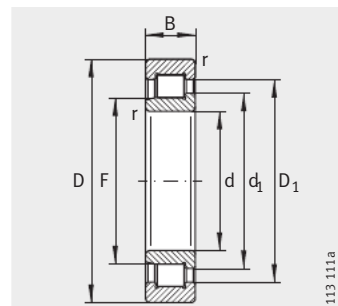


Роликоподшипники радиальн. цилиндр. однорядные без сепаратора

с однобортовым наружным
или внутренним кольцом



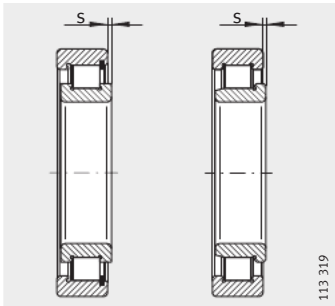
SL1829, SL1830, SL1822



SL1923

Таблица размеров · Размеры в мм

Условное обозначение	X-life	Масса m ≈ кг	Размеры					Присоединительные размеры	
			d	D	B	r	s ¹⁾	F	d ₁
						мин.			≈
SL183004	XL	0,11	20	42	16	0,6	1,5	–	28,8
SL182204	XL	0,16	20	47	18	1	1	–	30,3
SL183005	XL	0,12	25	47	16	0,6	1,5	–	34,6
SL182205	XL	0,18	25	52	18	1	1	–	35,3
SL192305	XL	0,37	25	62	24	1,1	2	31,72	36,7
SL183006	XL	0,2	30	55	19	1	2	–	40
SL182206	XL	0,3	30	62	20	1	1	–	42
SL192306	XL	0,56	30	72	27	1,1	2	38,3	43,5
SL183007	XL	0,26	35	62	20	1	2	–	44,9
SL182207	XL	0,44	35	72	23	1,1	1	–	47
SL192307	XL	0,74	35	80	31	1,5	2	44,68	50,7
SL183008	XL	0,31	40	68	21	1	2	–	50,5
SL182208	XL	0,55	40	80	23	1,1	1	–	54
SL192308	XL	1,01	40	90	33	1,5	2	51,12	57,5
SL183009	XL	0,4	45	75	23	1	2	–	55,3
SL182209	XL	0,59	45	85	23	1,1	1	–	57,5
SL192309	XL	1,37	45	100	36	1,5	3	56,1	62,5
SL183010	XL	0,43	50	80	23	1	2	–	59,1
SL182210	XL	0,64	50	90	23	1,1	1	–	64,4
SL192310	XL	1,81	50	110	40	2	3	60,72	68,3
SL183011	XL	0,64	55	90	26	1,1	2	–	68,5
SL182211	XL	0,87	55	100	25	1,5	1	–	70
SL192311	XL	2,28	55	120	43	2	3	67,11	75,5
SL182912	XL	0,29	60	85	16	1	1	–	69
SL183012	XL	0,69	60	95	26	1,1	2	–	71,7
SL182212	XL	1,18	60	110	28	1,5	1,5	–	76,8
SL192312	XL	2,88	60	130	46	2,1	3	73,62	82
SL182913	XL	0,31	65	90	16	1	1	–	75,7
SL183013	XL	0,73	65	100	26	1,1	2	–	78,1
SL182213	XL	1,57	65	120	31	1,5	1,5	–	82,3
SL192313	XL	3,52	65	140	48	2,1	3,5	80,69	90
SL182914	XL	0,49	70	100	19	1	1	–	81,2
SL183014	XL	1,02	70	110	30	1,1	3	–	81,5
SL182214	–	1,66	70	125	31	1,5	1,5	–	87
SL192314	XL	4,33	70	150	51	2,1	3,5	84,14	93,5



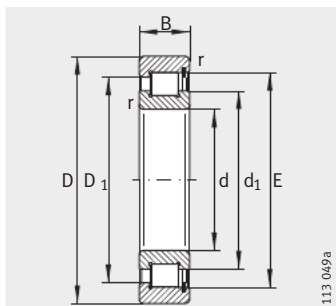
1) Осевое перемещение «s»

D ₁	E	Грузоподъемность		Нагрузка предела усталости C _{иг} Н	Предельная частота вращения n _б мин ⁻¹	Базовая тепловая частота вращения n _в мин ⁻¹
		дин. C _г Н	стат. C _{ог} Н			
≈ 32,8	36,81	30 500	26 000	4 450	10 500	7 500
36,9	41,47	45 500	37 000	6 100	9 700	6 500
38,5	42,51	35 000	32 000	5 500	8 900	6 000
41,9	46,52	51 000	44 500	7 400	8 400	5 500
47,5	–	73 000	60 000	9 400	7 600	4 800
45,4	49,6	45 000	42 000	7 500	7 600	5 600
50,6	55,19	70 000	64 000	10 200	7 000	4 550
56	–	100 000	88 000	14 500	6 400	4 050
51,3	55,52	55 000	53 000	9 400	6 700	4 950
59,3	63,97	88 000	78 000	12 700	6 100	4 250
65,8	–	126 000	112 000	19 000	5 500	3 600
57,1	61,74	66 000	67 000	11 200	6 000	4 350
66,3	70,94	97 000	91 000	14 900	5 400	3 650
75,2	–	170 000	156 000	27 000	4 850	3 050
62,2	66,85	70 000	74 000	12 500	5 500	4 200
69,8	74,43	101 000	98 000	16 000	5 100	3 450
80,3	–	181 000	165 000	28 500	4 450	3 000
67,7	72,33	88 000	94 000	15 100	5 100	3 700
76,7	81,4	109 000	111 000	18 100	4 600	3 000
89,7	–	232 000	219 000	38 500	4 050	2 800
78,8	83,54	120 000	136 000	22 600	4 400	3 100
84,1	88,81	140 000	148 000	25 000	4 200	2 700
99,3	–	270 000	255 000	45 500	3 700	2 550
74,4	78,55	63 000	76 000	13 700	4 550	2 900
82,1	86,74	123 000	143 000	23 700	4 200	3 000
93,9	99,17	169 000	176 000	31 000	3 800	2 550
105,8	–	285 000	280 000	50 000	3 400	2 480
81	85,24	67 000	84 000	15 100	4 150	2 550
88,4	93,09	130 000	157 000	26 000	3 900	2 700
100,7	106,25	198 000	210 000	37 000	3 550	2 480
116,5	–	350 000	355 000	63 000	3 100	2 180
87,8	92,31	88 000	111 000	18 800	3 850	2 550
95,6	100,28	153 000	174 000	29 500	3 650	2 800
105,2	111,45	181 000	223 000	32 000	3 350	2 340
121,6	–	385 000	390 000	69 000	3 000	2 170

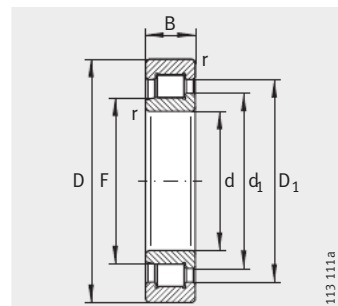


Роликоподшипники радиальн. цилиндр. однорядные без сепаратора

с однобортовым наружным
или внутренним кольцом



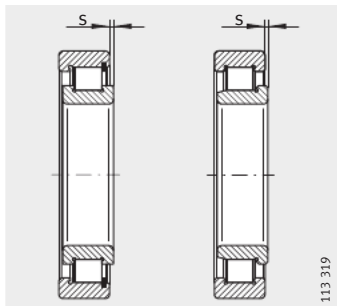
SL1829, SL1830, SL1822



SL1923

Таблица размеров (продолжение) · Размеры в мм

Условное обозначение	X-life	Масса m ≈ кг	Размеры					Присоединительные размеры	
			d	D	B	r	s ¹⁾	F	d ₁
						мин.			≈
SL182915	XL	0,52	75	105	19	1	1	–	86,3
SL183015	XL	1,06	75	115	30	1,1	3	–	89
SL182215	–	1,75	75	130	31	1,5	1,5	–	91,8
SL192315	XL	5,3	75	160	55	2,1	3,5	91,22	101,6
SL182916	XL	0,55	80	110	19	1	1	–	91,4
SL183016	–	1,43	80	125	34	1,1	4	–	95
SL182216	–	2,15	80	140	33	2	1,5	–	98,6
SL192316	XL	6,32	80	170	58	2,1	3,5	98,24	109,5
SL182917	XL	0,81	85	120	22	1,1	1	–	96,4
SL183017	–	1,51	85	130	34	1,1	4	–	99,4
SL182217	–	2,74	85	150	36	2	1,5	–	104,4
SL192317	XL	7,34	85	180	60	3	4	107,01	118,2
SL182918	XL	0,84	90	125	22	1,1	1	–	102
SL183018	–	1,97	90	140	37	1,5	4	–	106,1
SL182218	–	3,48	90	160	40	2	2,5	–	110,2
SL192318-TB	XL	8,83	90	190	64	3	4	105,26	117,5
SL182919	XL	0,86	95	130	22	1,1	1	–	106,7
SL182219	–	4,17	95	170	43	2,1	2,5	–	122
SL192319-TB	XL	10,2	95	200	67	3	4	114,65	126,6
SL182920	XL	1,14	100	140	24	1,1	1,5	–	113,4
SL183020	–	2,15	100	150	37	1,5	4	–	115,7
SL182220	–	5,13	100	180	46	2,1	2,5	–	127,5
SL192320-TB	XL	13	100	215	73	3	4	119,3	132,7
SL182922	XL	1,23	110	150	24	1,1	1,5	–	124
SL183022	–	3,5	110	170	45	2	5,5	–	127,3
SL182222	–	7,24	110	200	53	2,1	4	–	137
SL192322-TB	XL	17	110	240	80	3	5	134,27	151,1
SL182924	XL	1,73	120	165	27	1,1	1,5	–	134,8
SL183024	–	3,8	120	180	46	2	5,5	–	138,8
SL182224	–	9,08	120	215	58	2,1	4	–	150,7
SL192324-TB	XL	22,3	120	260	86	3	5	147,39	164,2
SL182926	XL	2,33	130	180	30	1,5	2	–	146
SL183026	–	5,65	130	200	52	2	5,5	–	148,6
SL182226	–	11,25	130	230	64	3	5	–	162,3
SL192326-TB	XL	27,95	130	280	93	4	5	157,9	176



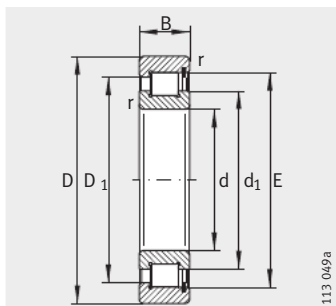
1) Осевое перемещение «s»

D ₁	E	Грузоподъемность		Нагрузка предела усталости C _{ур} Н	Предельная частота вращения n _б мин ⁻¹	Базовая тепловая частота вращения n _в мин ⁻¹
		дин. C _г Н	стат. C _{ог} Н			
≈ 92,8	97,41	91 000	119 000	20 100	3 600	2 370
103,2	107,9	162 000	192 000	32 500	3 400	2 490
110	116,2	187 000	236 000	33 500	3 200	2 210
131,5	–	460 000	475 000	83 000	2 750	2 000
98	102,51	94 000	126 000	21 400	3 450	2 220
111,7	117,4	170 000	220 000	31 000	3 150	2 470
119,3	126,3	223 000	280 000	38 500	3 000	2 040
142,1	–	540 000	560 000	96 000	2 550	1 820
105	109,58	118 000	159 000	25 500	3 200	2 200
116,1	121,95	175 000	231 000	32 000	3 000	2 360
126,3	133,75	255 000	320 000	44 500	2 800	2 000
150,9	–	570 000	620 000	103 000	2 400	1 710
110,7	115,75	122 000	169 000	26 500	3 050	2 050
124,5	130,65	205 000	275 000	38 000	2 800	2 240
133,3	141,15	285 000	365 000	51 000	2 650	1 990
152,5	–	620 000	650 000	112 000	2 400	1 760
117	122,25	132 000	177 000	27 500	2 900	1 940
147,3	155,95	330 000	425 000	58 000	2 410	1 780
161,9	–	650 000	710 000	120 000	2 240	1 620
125,7	130,95	152 000	203 000	31 500	2 700	1 870
134	140,2	216 000	300 000	40 500	2 600	2 040
154,3	163,35	390 000	510 000	70 000	2 300	1 700
172,8	–	790 000	850 000	143 000	2 110	1 490
136,2	141,5	155 000	213 000	34 000	2 490	1 710
149,3	156,7	280 000	385 000	52 000	2 350	2 010
168	177,6	450 000	580 000	78 000	2 130	1 720
199,9	–	950 000	970 000	156 000	1 840	1 270
149	154,3	199 000	285 000	45 500	2 290	1 590
160,7	168,15	295 000	425 000	56 000	2 170	1 840
183	192,9	530 000	720 000	95 000	1 950	1 500
213,1	–	1 130 000	1 230 000	195 000	1 710	1 120
161,1	167,15	238 000	350 000	54 000	2 110	1 500
175,5	184,4	425 000	600 000	79 000	2 000	1 660
197	207,75	620 000	850 000	110 000	1 810	1 360
227,9	–	1 260 000	1 380 000	216 000	1 600	1 040

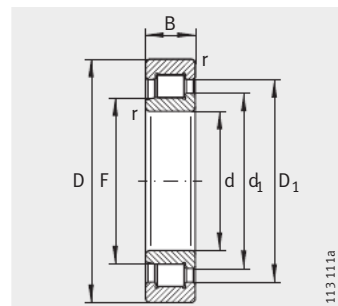


Роликоподшипники радиальн. цилиндр. однорядные без сепаратора

с однобортовым наружным
или внутренним кольцом



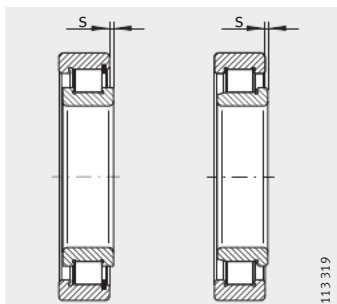
SL1818, SL1829, SL1830,
SL1822



SL1923

Таблица размеров (продолжение) · Размеры в мм

Условное обозначение	X-life	Масса m ≈ кг	Размеры					Присоединительные размеры		
			d	D	B	r	s ¹⁾	F	d ₁	D ₁
						мин.			≈	≈
SL182928	XL	2,42	140	190	30	1,5	2	–	157	174
SL183028	–	6,04	140	210	53	2	5,5	–	162,2	189,5
SL182228	–	14,47	140	250	68	3	5	–	173,9	211,1
SL192328-TB	XL	34,9	140	300	102	4	7	168,45	187,8	243,4
SL182930	XL	3,77	150	210	36	2	2,5	–	169	189,6
SL183030	–	7,33	150	225	56	2,1	7	–	170	198
SL182230	–	18,43	150	270	73	3	6	–	185,5	225,2
SL192330-TB	–	42,1	150	320	108	4	7	182,49	203,3	263,5
SL182932	XL	4	160	220	36	2	2,5	–	179,7	200,5
SL183032	–	8,8	160	240	60	2,1	7	–	184,8	215,8
SL182232	–	23	160	290	80	3	6	–	208,7	253,4
SL192332-TB	–	49,7	160	340	114	4	7	196,38	219	284,4
SL182934	XL	4,3	170	230	36	2	2,5	–	190,6	211,3
SL183034	–	12,2	170	260	67	2,1	7	–	198,1	232,7
SL182234	–	28,65	170	310	86	4	7	–	220,3	267,4
SL192334-TB	–	59,2	170	360	120	4	7	203,55	226,6	295
SL182936	XL	6,2	180	250	42	2	3	–	200,7	224
SL183036	–	16,1	180	280	74	2,1	7	–	212,2	249,4
SL182236	–	29,8	180	320	86	4	7	–	232,4	279,5
SL192336-TB	–	69,1	180	380	126	4	7	221,56	245	312,9
SL182938	XL	6,5	190	260	42	2	2	–	211,5	238,5
SL183038	–	17	190	290	75	2,1	9	–	221,8	259
SL182238	–	35,65	190	340	92	4	9	–	243,5	295,5
SL192338-TB	–	80,3	190	400	132	5	7	224,43	250	326,8
SL181840	–	2,57	200	250	24	1,5	2	–	216,6	231,6
SL182940	XL	9,1	200	280	48	2,1	3	–	225,5	252,4
SL183040	–	21,8	200	310	82	2,1	9	–	236,6	276,2
SL182240	–	43,12	200	360	98	4	9	–	246,6	302,4
SL192340-TB	–	92,1	200	420	138	5	7	238,45	265,7	347,2
SL181844	–	2,8	220	270	24	1,5	2	–	237,3	252,3
SL182944	XL	9,9	220	300	48	2,1	3	–	246,3	273,2
SL183044	–	28,4	220	340	90	3	9	–	254,6	299,2
SL192344-TB	–	111,2	220	460	145	5	7	266,71	297	388,3
SL181848-E	–	4,29	240	300	28	2	2	–	260,5	281
SL182948	–	10,6	240	320	48	2,1	3	–	267,5	294,4
SL183048	–	30,9	240	360	92	3	11	–	277,5	322,1
SL192348-TB	–	142,3	240	500	155	5	10	280,55	312,5	408,5



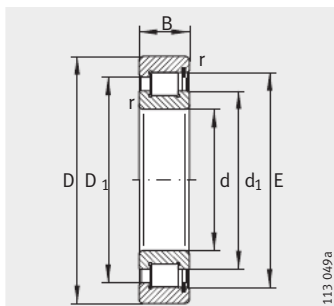
1) Осевое перемещение «S»

E	Грузоподъемность		Нагрузка предела усталости	Предельная частота вращения	Базовая тепловая частота вращения
	дин. C _r H	стат. C _{0r} H	C _{ur} H	n _G мин ⁻¹	n _B мин ⁻¹
180	260 000	375 000	57 000	1 960	1 370
198,4	450 000	660 000	85 000	1 840	1 470
222,55	720 000	1 000 000	127 000	1 690	1 230
–	1 410 000	1 570 000	241 000	1 500	970
196,75	340 000	480 000	73 000	1 810	1 360
207,45	475 000	700 000	88 000	1 760	1 430
237,35	820 000	1 160 000	147 000	1 580	1 130
–	1 680 000	1 900 000	265 000	1 380	840
207,6	350 000	510 000	77 000	1 710	1 270
225,45	540 000	800 000	99 000	1 620	1 280
267,1	1 020 000	1 470 000	178 000	1 410	920
–	1 900 000	2 170 000	300 000	1 280	760
218,45	365 000	540 000	80 000	1 610	1 190
243,55	700 000	1 050 000	129 000	1 510	1 120
281,9	1 140 000	1 660 000	199 000	1 330	870
–	2 070 000	2 380 000	320 000	1 240	730
231,85	455 000	680 000	100 000	1 530	1 150
261	810 000	1 240 000	150 000	1 410	1 020
294	1 180 000	1 760 000	208 000	1 270	800
–	2 190 000	2 600 000	345 000	1 160	670
244,15	510 000	770 000	112 000	1 450	1 030
270,6	830 000	1 300 000	155 000	1 350	970
311,5	1 300 000	1 900 000	223 000	1 210	770
–	2 500 000	2 950 000	390 000	1 120	630
237,6	178 000	320 000	33 500	1 450	1 040
261,6	610 000	940 000	134 000	1 360	950
288,6	950 000	1 510 000	178 000	1 270	890
319,4	1 410 000	2 010 000	235 000	1 180	770
–	2 800 000	3 300 000	420 000	1 060	570
258,5	187 000	350 000	36 000	1 320	940
282,45	650 000	1 030 000	144 000	1 250	840
312	1 150 000	1 820 000	209 000	1 170	800
–	3 000 000	3 450 000	425 000	950	520
287,5	265 000	490 000	51 000	1 200	870
303,7	600 000	1 120 000	124 000	1 150	750
336	1 210 000	1 990 000	224 000	1 080	720
–	3 300 000	3 800 000	465 000	900	500

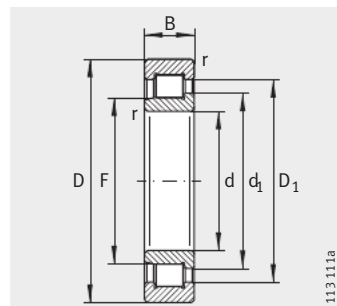


Роликоподшипники радиальн. цилиндр. однорядные без сепаратора

с однобортовым наружным
или внутренним кольцом



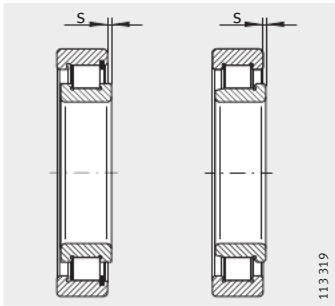
SL1818, SL1829, SL1830



SL1923

Таблица размеров (продолжение) · Размеры в мм

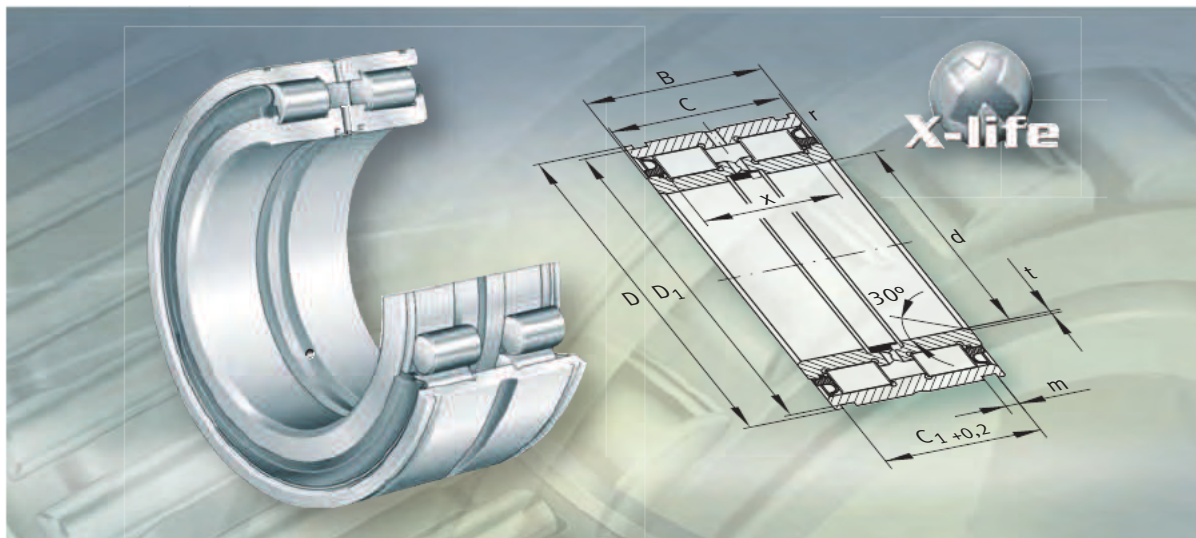
Условное обозначение	Масса m ≈ кг	Размеры					Присоединительные размеры		
		d	D	B	r	s ¹⁾	F	d ₁ ≈	D ₁ ≈
SL181852-E	4,61	260	320	28	2	2	—	281	301,5
SL182952	18,5	260	360	60	2,1	5	—	291,5	323,4
SL183052	44,5	260	400	104	4	11	—	304	358,4
SL192352-TB	173,2	260	540	165	6	10	315,6	351,6	459,6
SL181856-E	6,89	280	350	33	2	2,5	—	304	327
SL182956	19,7	280	380	60	2,1	3,5	—	314	348,5
SL183056	48	280	420	106	4	11	—	319,5	372,9
SL181860-E	9,79	300	380	38	2,1	3	—	323,5	350,5
SL182960	31,2	300	420	72	3	5	—	338	376,9
SL183060-TB	66,6	300	460	118	4	14	—	353,6	415,6
SL181864-E	10,36	320	400	38	2,1	3	—	344,5	371,5
SL182964	32,9	320	440	72	3	5	—	358,5	397,4
SL183064-TB	71,7	320	480	121	4	14	—	369,5	430,1
SL181868-E	10,93	340	420	38	2,1	3	—	365,5	392,5
SL182968	34,7	340	460	72	3	5	—	379	418,7
SL183068-TB	95,8	340	520	133	5	16	—	396,1	463,9
SL181872-E	11,49	360	440	38	2,1	3	—	387	413,5
SL182972	36,4	360	480	72	3	5	—	399,5	438,6
SL183072-TB	101	360	540	134	5	16	—	414	481,6
SL181876-E	18,87	380	480	46	2,1	4	—	415,5	448
SL182976	52,1	380	520	82	4	5	—	426	472,1
SL183076-TB	106	380	560	135	5	16	—	431,7	499,5
SL181880-E	19,81	400	500	46	2,1	4	—	432	464,5
SL182980	54,3	400	540	82	4	5	—	450	496,1
SL183080-TB	140	400	600	148	5	18	—	462,5	535,1
SL181884-E	20,6	420	520	46	2,1	4	—	457	489,5
SL182984	56,9	420	560	82	4	5	—	462	509
SL181888-E	21,54	440	540	46	2,1	4	—	473,5	506
SL182988	78,1	440	600	95	4	7	—	490	544,6
SL181892-E	33,21	460	580	56	3	5	—	501,5	541
SL182992	81,1	460	620	95	4	7	—	504	559,6
SL181896-E	34,53	480	600	56	3	5	—	522	561
SL182996	94,7	480	650	100	5	7	—	538	596,6
SL1818/500-E	35,73	500	620	56	3	5	—	542	581,5
SL1829/500	98,3	500	670	100	5	7	—	553	612,7



1) Осевое перемещение «s»

E	Грузоподъемность		Нагрузка предела усталости	Предельная частота вращения	Базовая тепловая частота вращения
	дин. C _r H	стат. C _{0r} H	C _{ur} H	n _G мин ⁻¹	n _B мин ⁻¹
308	275 000	530 000	54 000	1 110	790
333,7	780 000	1 450 000	160 000	1 060	690
375,97	1 600 000	2 500 000	280 000	980	620
–	4 000 000	4 700 000	560 000	800	410
335	355 000	670 000	69 000	1 030	730
359,5	910 000	1 710 000	184 000	980	590
390,3	1 650 000	2 650 000	290 000	940	590
360	455 000	840 000	86 000	960	680
389,45	1 170 000	2 200 000	235 000	910	540
434,85	2 020 000	3 300 000	325 000	840	500
381	470 000	900 000	90 000	910	620
409,85	1 210 000	2 340 000	246 000	860	495
449,5	2 080 000	3 450 000	340 000	810	480
402,2	485 000	960 000	94 000	860	570
430,2	1 250 000	2 470 000	255 000	810	460
485,65	2 490 000	4 150 000	400 000	750	430
423,5	500 000	1 010 000	98 000	810	530
450,6	1 280 000	2 600 000	265 000	770	430
503,45	2 550 000	4 350 000	410 000	720	405
459	650 000	1 290 000	126 000	750	490
486,7	1 660 000	3 300 000	335 000	720	380
521,25	2 600 000	4 450 000	425 000	700	390
475,5	660 000	1 340 000	130 000	720	470
510,85	1 710 000	3 500 000	350 000	690	350
558,52	3 050 000	5 400 000	500 000	650	345
500	680 000	1 420 000	135 000	690	430
522,95	1 730 000	3 600 000	355 000	670	340
517	700 000	1 470 000	139 000	660	415
562	2 090 000	4 100 000	405 000	630	325
554	940 000	1 890 000	179 000	620	385
576,3	2 130 000	4 250 000	410 000	610	310
474,5	960 000	1 970 000	185 000	600	365
614,75	2 390 000	4 800 000	460 000	570	280
594,5	980 000	2 050 000	190 000	580	345
630	2 430 000	4 950 000	470 000	560	270





Роликоподшипники цилиндрические двухрядные без сепаратора

Роликоподшипники цилиндрические двухрядные без сепаратора

страница

Общий обзор	Роликоподшипники цилиндрические двухрядные без сепаратора.....	480
Основные свойства	X-life	481
	Подшипники в исполнении ТВ	481
	Роликоподшипники без бортов на наружном кольце	481
	Роликоподшипники с однобортовым наружным кольцом	482
	Роликоподшипники со всеми бортами на обоих кольцах.....	482
	Рабочая температура	483
	Дополнительные обозначения	483
Рекомендации конструктору и обеспечение надежности	Осевая грузоподъемность	484
	Эквивалентная динамическая нагрузка	485
	Эквивалентная статическая нагрузка	486
	Требуемая минимальная радиальная нагрузка.....	486
	Проектирование подшипниковой опоры	486
Точность	Радиальный зазор	487
Таблицы размеров	Роликоподшипники цилиндрические двухрядные без сепаратора.....	488
	Подшипники канатных шкивов, цилиндрические роликоподшипники с кольцевыми канавками, без сепаратора, с уплотнениями, со всеми бортами на обоих кольцах	496



Общий обзор Роликоподшипники цилиндрические двухрядные без сепаратора

без бортов на наружном кольце

SL0248, SL0249



с однобортовым наружным кольцом

SL1850



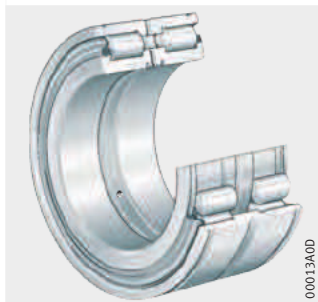
со всеми бортами на обоих кольцах

SL0148, SL0149



Подшипники канатных шкивов с кольцевыми канавками с уплотнениями

SL0450..-PP, SL04..-PP



Роликоподшипники цилиндрические двухрядные без сепаратора

Основные свойства

Подшипники состоят из массивных наружных и внутренних колец и ведомых между бортами колец цилиндрических роликов. Благодаря максимально возможному количеству тел качения такие подшипники способны воспринимать чрезвычайно высокие радиальные нагрузки, обладают очень высокой жесткостью и пригодны для компактных конструкций. В силу кинематических свойств они не позволяют достичь столь же высоких частот вращения, как у цилиндрических роликоподшипников с сепаратором.

Двухрядные цилиндрические роликоподшипники без сепаратора изготавливаются без бортов на наружном кольце, с одним бортом на наружном кольце и со всеми бортами на обоих кольцах. Подшипники не допускают перекоса между внутренним и наружным кольцами.

X-life

Различные типоразмеры подшипников поставляются в исполнении X-Life. Наличие X-Life указано в таблицах размеров. Подшипники в исполнении X-life отличаются, к примеру, меньшей шероховатостью R_a и более высокой точностью формы дорожек качения, чем сопоставимые исполнения подшипников без X-life. Благодаря этому, например, при равных размерах грузоподъемность и долговечность таких подшипников выше. В определенных конструкциях это позволяет, при необходимости, уменьшить размер подшипникового узла.



Подшипники в исполнении ТВ

У роликоподшипников в исполнении ТВ с помощью новых методов расчета и изготовления была существенно повышена осевая грузоподъемность.

Специальное профилирование торцовых поверхностей роликов обеспечивает оптимальные условия контакта ролика и борта. Благодаря этому осевые контактные напряжения существенно снижаются, и достигается образование более прочной масляной пленки. При обычных условиях эксплуатации износ и усталость опорного торца борта и торцов роликов исключаются.

Дополнительно, момент трения, вызванный осевой силой, снижается на величину до 50%. Благодаря этому, при эксплуатации обеспечивается существенно более низкая температура подшипника.

Поставляемые подшипники

В исполнении ТВ по заказу поставляются подшипники конструктивного ряда SL1850 с диаметром отв., начиная от $d = 180$ мм.

Роликоподшипники без бортов на наружном кольце



Подшипники SL0248 (усл. обозн. по DIN 5 412-9: NNCL 48..V) и SL0249 (усл. обозн. по DIN 5 412-9: NNCL 49..V) являются плавающими и способны воспринимать только радиальные нагрузки.

Транспортировочный и монтажный фиксатор на наружном кольце удерживает подшипник в сборе при манипуляциях и монтаже. Этот фиксатор остается в подшипнике и не должен подвергаться осевым нагрузкам.

Осевое перемещение

Наружное кольцо без бортов может перемещаться в осевом направлении относительно внутреннего кольца в обе стороны. Внутреннее кольцо имеет борта с двух сторон.

Уплотнения

Данные роликоподшипники не имеют уплотнений.

Смазывание

Возможно смазывание маслом и консистентной смазкой. Для смазывания на наружном кольце предусмотрены кольцевая канавка и смазочные отверстия.

Роликоподшипники цилиндрические двухрядные без сепаратора

Роликоподшипники с однобортовым наружным кольцом

Роликоподшипники конструктивного ряда SL1850 (размерная серия 50) производятся с одним бортом на наружном кольце. Наряду с высокими радиальными нагрузками они способны также воспринимать односторонние осевые силы и, таким образом, осуществлять осевое ведение вала в одном направлении. В другом осевом направлении они действуют как плавающие подшипники.



Транспортировочный и монтажный фиксатор на наружном кольце удерживает подшипники в сборе при манипуляциях и монтаже. Этот фиксатор остается в подшипнике и не должен подвергаться осевым нагрузкам.

Осевое перемещение внутреннего кольца

Внутреннее кольцо может перемещаться вдоль оси в одну сторону на величину «s», указанную в таблице размеров.

Уплотнения

Данные цилиндрические роликоподшипники поставляются без уплотнений.

Смазывание

Возможно смазывание маслом или консистентной смазкой. Подшипники можно смазывать с торцов, а также через кольцевую канавку и смазочные отверстия в наружном кольце.

Роликоподшипники со всеми бортами на обоих кольцах

Подшипники конструктивных рядов SL0148 (условное обозначение согласно DIN 5 412-9: NNC 48..V) и SL0149 (условное обозначение согласно DIN 5 412-9: NNC 49..V) не допускают взаимное осевое перемещение наружных и внутренних колец. Эти подшипники наряду с высокими радиальными силами воспринимают также и осевые силы в двух направлениях.



Наружное кольцо с двух сторон имеет борта и разделено в радиальной плоскости. Оно удерживается в собранном состоянии фиксирующими кольцами. Внутреннее кольцо выполнено со средним бортиком. Фиксирующие кольца не должны подвергаться осевым нагрузкам.

Подшипники канатных шкивов

Подшипники канатных шкивов (цилиндрические роликоподшипники с кольцевыми канавками на наружном кольце) не допускают взаимное осевое смещение наружных и внутренних колец. Эти подшипники, обладающие очень высокой жесткостью, наряду с радиальными силами воспринимают также умеренные осевые силы в двух направлениях. Они состоят из массивных наружных и внутренних колец с бортами, ведомых бортами цилиндрических роликов и уплотнений.

На наружных кольцах имеются кольцевые канавки для стопорных колец. Внутренние кольца разделены в радиальной плоскости и на 1 мм шире, чем наружные кольца. Составные внутренние кольца удерживаются в сборе при помощи завальцованной стальной ленты.

Цилиндрические роликоподшипники с кольцевыми канавками изготавливаются легкой серии SL04..-PP и размерной серии 50, например, SL0450..-PP.

Уплотнения У подшипников канатных шкивов уплотнения с двух сторон надежно защищают систему качения от загрязнений и влажности.

Смазывание Открытые подшипники могут смазываться консистентной смазкой или маслом. Для смазывания на наружном кольце имеются кольцевая смазочная канавка и смазочные отверстия. Подшипники канатных шкивов заполнены консистентной смазкой согласно GA08 с литиевым комплексным загустителем и допускают повторное смазывание через наружное или внутреннее кольца. Для повторного смазывания применяется смазка Arcanol LOAD150.

Рабочая температура



Открытые цилиндрические роликоподшипники без сепаратора предназначены для рабочих температур от $-30\text{ }^{\circ}\text{C}$ до $+120\text{ }^{\circ}\text{C}$.

Цилиндрические роликоподшипники с кольцевыми канавками предназначены для рабочих температур от $-20\text{ }^{\circ}\text{C}$ до $+80\text{ }^{\circ}\text{C}$, ограниченных термическими характеристиками консистентной смазки и материала уплотнений.

Дополнительные обозначения

Дополнительные обозначения поставляемых исполнений приведены в таблице.

Поставляемые исполнения подшипников SL01, SL02, SL1850

Дополнительное обозначение	Описание	Исполнение
BR	С воронением	По заказу
C3	Радиальный зазор больше нормального	
C4	Радиальный зазор больше, чем C3	
C5	Радиальный зазор больше, чем C4	
TB	Подшипник с повышенной осевой грузоподъемностью	



Поставляемые исполнения подшипников канатных шкивов

Дополнительное обозначение	Описание	Исполнение
C3	Радиальный зазор больше нормального	По заказу
C4	Радиальный зазор больше, чем C3	
C5	Радиальный зазор больше, чем C4	
RR	Коррозионностойкое исполнение, с покрытием Corrotect®	
2NR	Подшипники канатных шкивов с двумя стопорными кольцами WRE в комплекте	
–	Без уплотнений	Стандартное
P	Уплотнение с одной стороны	
PP	Уплотнения с двух сторон, у подшипников канатных шкивов	

Роликоподшипники цилиндрические двухрядные без сепаратора

Рекомендации конструктору и обеспечение надежности

Осевая грузоподъемность

Радиальные цилиндрические роликоподшипники с однобортовым или с двухбортовым наружным кольцом дополнительно к радиальным нагрузкам способны воспринимать также и осевые нагрузки в одном или в двух направлениях.

Осевая грузоподъемность зависит:

- от размера контактирующих поверхностей скольжения опорных торцов бортов и торцов роликов;
- от скорости скольжения по опорным торцам бортов;
- от смазывания контактирующих поверхностей скольжения.



Борта колец подшипника, несущие нагрузку, должны иметь опору по всей высоте.

Превышать допустимую осевую нагрузку $F_{a\text{ per}}$ запрещается, чтобы избежать чрезмерно высокого нагрева.

Во избежание недопустимых контактных напряжений запрещается превышать предельную осевую нагрузку $F_{a\text{ max}}$ согласно уравнению.

Соотношение F_a/F_r не должно быть больше 0,4.

Для подшипников в исполнении ТВ допустимо значение 0,6.

Постоянная осевая нагрузка при отсутствии радиальной нагрузки не допускается.

Допустимая и предельная осевая нагрузка

Допустимая осевая нагрузка $F_{a\text{ per}}$ и предельная осевая нагрузка $F_{a\text{ max}}$ рассчитываются по формуле:

Подшипники в стандартном исполнении

$$F_{a\text{ per}} = k_S \cdot k_B \cdot d_M^{1,5} \cdot n^{-0,6} \leq F_{a\text{ max}}$$

Подшипники в исполнении ТВ

$$F_{a\text{ per}} = 1,5 \cdot k_S \cdot k_B \cdot d_M^{1,5} \cdot n^{-0,6} \leq F_{a\text{ max}}$$

Подшипники в стандартном исполнении и в исполнении ТВ

$$F_{a\text{ max}} = 0,075 \cdot k_B \cdot d_M^{2,1}$$

$F_{a\text{ per}}$	Н
допустимая осевая нагрузка;	
$F_{a\text{ max}}$	Н
предельная осевая нагрузка;	
k_S	—
коэффициент, зависящий от способа смазывания, см. табл., стр. 485;	
k_B	—
коэффициент подшипника, см. табл., стр. 485;	
d_M	мм
средний диаметр подшипника $(d + D)/2$, см. таблицу размеров;	
n	мин ⁻¹
рабочая частота вращения	

Подшипники канатных шкивов



Для корректного применения цилиндрических роликоподшипников с кольцевыми канавками на наружном кольце (подшипники канатных шкивов) следует обратиться за технической консультацией в службу по применению. Методики расчета допустимых и предельных сил $F_{a\text{ per}}$ и $F_{a\text{ max}}$ для таких подшипников, тем самым, не применимы.

Коэффициент k_S для способа смазывания

Способ смазывания ¹⁾	Коэффициент k_S
Минимальный теплоотвод, капельное смазывание, смазывание масляным туманом, низкая рабочая вязкость ($\nu < 0,5 \cdot \nu_1$)	от 7,5 до 10
Малый теплоотвод, смазывание в масляной ванне, смазывание разбрызгиванием, малая циркуляция масла	от 10 до 15
Хороший теплоотвод, смазывание с циркуляцией масла (под давлением)	от 12 до 18
Очень хороший теплоотвод, смазывание с циркуляцией и охлаждением масла, высокая рабочая вязкость ($\nu > 2 \cdot \nu_1$)	от 16 до 24

1) Следует использовать смазочные масла с присадками, например, CLP (DIN 51 517) и HLP (DIN 51 524) с вязкостью по ISO-VG от 32 до 460, а также ATF (DIN 51 502) и трансмиссионные масла (DIN 51 512) классов вязкости от SAE 75 W до SAE 140 W.

Коэффициент подшипника k_B

Конструктивный ряд	Коэффициент k_B
SL0148	4,5
SL0149	11
SL1850	17



Эквивалентная динамическая нагрузка Роликоподшипники без бортов на наружном кольце и подшипники канатных шкивов

Для подшипников под действием динамической нагрузки справедливо:

$$P = F_r$$

Подшипники с однобортовым и двухбортовым наружным кольцом

Если наряду с радиальной силой F_r на подшипник действует осевая сила F_a , следует учитывать соотношение нагрузок.

Соотношение нагрузок и эквивалентная динамическая нагрузка

Соотношение нагрузок	Эквивалентная динамическая нагрузка
$\frac{F_a}{F_r} \leq e$	$P = F_r$
$\frac{F_a}{F_r} > e$	$P = 0,92 \cdot F_r + Y \cdot F_a$

P — эквивалентная динамическая нагрузка для комбинированной нагрузки;

F_a — динамическая осевая нагрузка;

F_r — динамическая радиальная нагрузка;

e, Y — коэффициенты, см. таблицу коэффициентов e и Y .

Коэффициенты e и Y

Конструктивный ряд	Коэффициенты для расчета	
	e	Y
SL1850	0,2	0,6
SL0148, SL0149	0,4	0,5

Роликоподшипники цилиндрические двухрядные без сепаратора

Эквивалентная статическая нагрузка

Для подшипников под действием статической нагрузки справедливо:

$$P_0 = F_{0r}$$

Требуемая минимальная радиальная нагрузка



При работе в длительном режиме требуется радиальная нагрузка не менее приibl. $F_{r\min} = C_{0r}/60$.

Если $F_{r\min} < C_{0r}/60$, следует обратиться к нам с запросом.

Проектирование подшипниковой опоры Допуски вала и корпуса

Рекомендуемые допуски вала для радиальных подшипников с цилиндрическим отверстием приведены в табл., стр. 150. Рекомендуемые допуски корпуса для радиальных подшипников приведены в табл., стр. 152.

Подшипники канатных шкивов

Как правило, подшипники канатных шкивов испытывают циркуляционное нагружение на наружном кольце, поэтому для наружного кольца требуется прессовая посадка.

Осевое закрепление

Для того, чтобы кольца подшипников не перемещались вдоль оси, они должны быть зафиксированы посредством силового или геометрического замыкания.

Заплечики (вала и корпуса) следует изготавливать достаточно высокими и перпендикулярными к оси подшипника.

Переход от посадочной поверхности подшипника к заплечикам выполняется с гальтелью согласно DIN 5 418 или с выточкой согласно DIN 509. Следует принять во внимание минимальные координаты монтажных фасок r , приведенные в таблицах размеров.

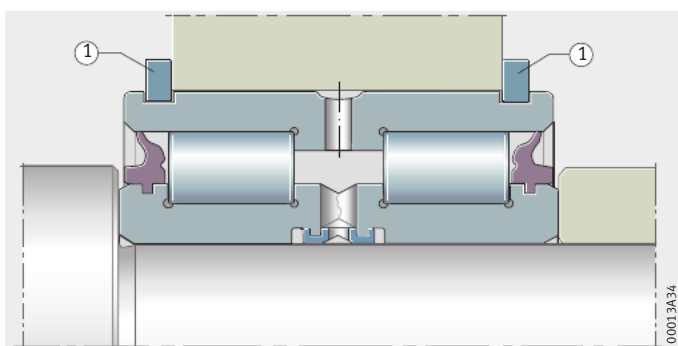
В подшипниках с однобортовым кольцом достаточно обеспечить опору для бортов, передающих нагрузку.



Нагруженные осевой силой борта подшипников должны иметь опору по всей высоте, *рис. 1*.

① стопорное кольцо

Рисунок 1
Осевая фиксация наружного и внутреннего колец, обеспечение опоры для бортов



Фиксация подшипников канатных шкивов

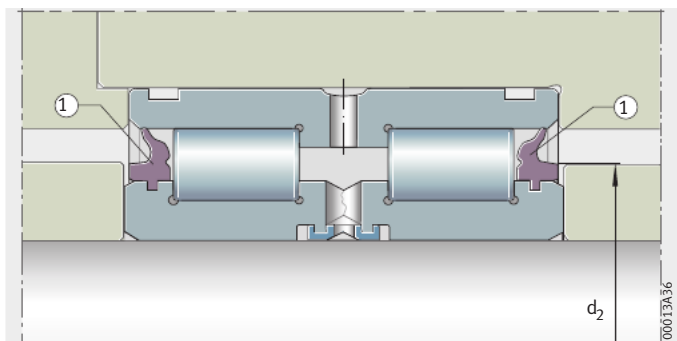
Благодаря наличию кольцевых канавок наружные кольца легко фиксируются при помощи стопорных колец, *рис. 1*. Для этого предназначены кольца WRE или кольца согласно DIN 471. Стопорные кольца не входят в объем поставки. В исполнении 2NR к подшипнику прилагаются два стопорных кольца WRE.



Составное внутреннее кольцо должно быть зафиксировано в осевом направлении, *рис. 1*. Соединительные элементы разъемного внутреннего кольца не должны подвергаться осевым нагрузкам.

Опора для уплотнений

Уплотнения должны иметь достаточную по высоте поддержку, чтобы не быть выдавленными при смазывании подшипника, *рис. 2*. Для этого необходимо соблюдать размер d_2 согласно таблице размеров.



① уплотнение

Рисунок 2
Опора для уплотнений

Монтаж и демонтаж подшипников канатных шкивов



При монтаже и демонтаже подшипников прилагать монтажные усилия через тела качения, уплотнения или соединительные элементы составного внутреннего кольца запрещается.



Точность

Допуски размеров и точности вращения подшипников соответствуют классу точности PN согласно DIN 620.

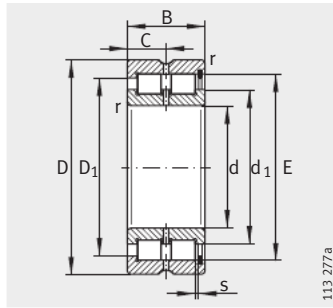
Радиальный зазор

Радиальный зазор в подшипниках соответствует нормальной группе радиальных зазоров CN согласно DIN 620-4.

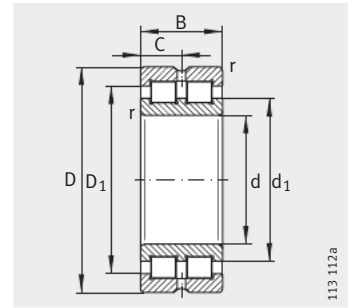
Радиальный зазор

Отверстие d мм		Радиальный зазор							
		CN мкм		C3 мкм		C4 мкм		C5 мкм	
свыше	до	мин.	макс.	мин.	макс.	мин.	макс.	мин.	макс.
–	24	20	45	35	60	50	75	65	90
24	30	20	45	35	60	50	75	70	95
30	40	25	50	45	70	60	85	80	105
40	50	30	60	50	80	70	100	95	125
50	65	40	70	60	90	80	110	110	140
65	80	40	75	65	100	90	125	130	165
80	100	50	85	75	110	105	140	155	190
100	120	50	90	85	125	125	165	180	220
120	140	60	105	100	145	145	190	200	245
140	160	70	120	115	165	165	215	225	275
160	180	75	125	120	170	170	220	250	300
180	200	90	145	140	195	195	250	275	330
200	225	105	165	160	220	220	280	305	365
225	250	110	175	170	235	235	300	330	395
250	280	125	195	190	260	260	330	370	440
280	315	130	205	200	275	275	350	410	485
315	355	145	225	225	305	305	385	455	535
355	400	190	280	280	370	370	460	510	600

Роликоподшипники радиальн. цилиндр. двухрядные без сепаратора



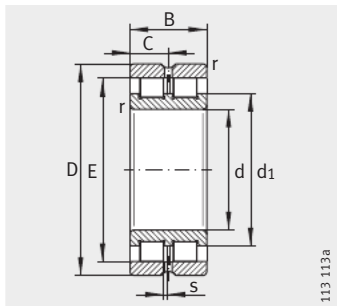
SL1850
С однобортовым наружным
кольцом



SL0148, SL0149
Со всеми бортами на обоих
кольцах

Таблица размеров · Размеры в мм

Подшипник с однобортовым наружным кольцом	X-life	Подшипник со всеми бортами на обоих кольцах	Подшипник без бортов на наружном кольце	Условное обозначение по DIN 5 412	Масса m ≈ кг	Размеры				
						d	D	B	r мин.	s
SL185004	XL	–	–	–	0,2	20	42	30	0,6	1
SL185005	XL	–	–	–	0,23	25	47	30	0,6	1
SL185006	XL	–	–	–	0,35	30	55	34	1	1,5
SL185007	XL	–	–	–	0,46	35	62	36	1	1,5
SL185008	XL	–	–	–	0,56	40	68	38	1	1,5
SL185009	XL	–	–	–	0,71	45	75	40	1	1,5
SL185010	XL	–	–	–	0,76	50	80	40	1	1,5
SL185011	XL	–	–	–	1,16	55	90	46	1,1	1,5
–	–	SL014912	–	NNC 4912 V	0,49	60	85	25	1	–
–	–	–	SL024912	NNCL 4912 V	0,47	60	85	25	1	1
SL185012	XL	–	–	–	1,24	60	95	46	1,1	1,5
SL185013	XL	–	–	–	1,32	65	100	46	1,1	1,5
–	–	SL014914	–	NNC 4914 V	0,78	70	100	30	1	–
–	–	–	SL024914	NNCL 4914 V	0,75	70	100	30	1	1
SL185014	XL	–	–	–	1,85	70	110	54	1,1	3
SL185015	XL	–	–	–	1,93	75	115	54	1,1	3
–	–	SL014916	–	NNC 4916 V	0,88	80	110	30	1	–
–	–	–	SL024916	NNCL 4916 V	0,85	80	110	30	1	1
SL185016	–	–	–	–	2,59	80	125	60	1,1	3,5
SL185017	–	–	–	–	2,72	85	130	60	1,1	3,5
–	–	SL014918	–	NNC 4918 V	1,35	90	125	35	1,1	–
–	–	–	SL024918	NNCL 4918 V	1,3	90	125	35	1,1	1,5
SL185018	–	–	–	–	3,62	90	140	67	1,5	4
–	–	SL014920	–	NNC 4920 V	1,95	100	140	40	1,1	–
–	–	–	SL024920	NNCL 4920 V	1,9	100	140	40	1,1	2
SL185020	–	–	–	–	3,94	100	150	67	1,5	4
–	–	SL014922	–	NNC 4922 V	2,15	110	150	40	1,1	–
–	–	–	SL024922	NNCL 4922 V	2,1	110	150	40	1,1	2
SL185022	–	–	–	–	6,32	110	170	80	2	5
–	–	SL014924	–	NNC 4924 V	2,95	120	165	45	1,1	–
–	–	–	SL024924	NNCL 4924 V	2,85	120	165	45	1,1	3
SL185024	–	–	–	–	6,77	120	180	80	2	5



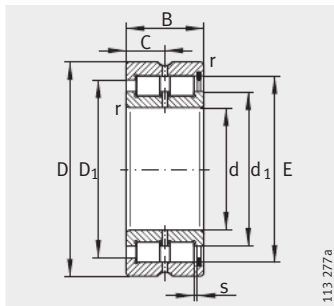
SL0248, SL0249

Без бортов на наружном кольце

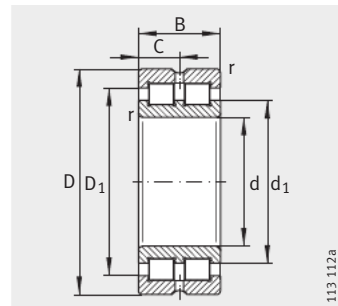
Присоединительные размеры				Грузоподъемность		Нагрузка предела усталости $C_{иг}$ Н	Предельная частота вращения n_G мин^{-1}	Базовая тепловая частота вращения n_B мин^{-1}
C	d_1 \approx	D_1 \approx	E	дин. C_r Н	стат. C_{0r} Н			
15	28,4	33,3	36,81	53 000	52 000	8 900	10 500	7 400
15	34,5	39	42,51	60 000	64 000	11 100	8 900	6 000
17	40	45,3	49,6	78 000	84 000	15 000	7 600	5 300
18	44,9	51,2	55,52	94 000	107 000	18 800	6 700	4 750
19	50,5	57,2	61,74	113 000	133 000	22 400	6 000	4 200
20	55,3	62,6	66,85	120 000	148 000	24 900	5 500	3 950
20	59,1	67,6	72,33	151 000	188 000	30 000	5 100	3 450
23	68,5	78,7	83,54	206 000	275 000	45 000	4 400	2 900
12,5	70,3	73,5	—	70 000	121 000	17 300	4 500	2 650
12,5	70,3	—	77,51	70 000	121 000	17 300	4 500	2 650
23	71,7	81,9	86,74	212 000	285 000	47 500	4 200	2 800
23	78,1	88,3	93,09	223 000	315 000	52 000	3 900	2 500
15	82,5	87,4	—	106 000	185 000	27 000	3 800	2 330
15	82,5	—	91,87	106 000	185 000	27 000	3 800	2 330
27	81,5	95,7	100,28	265 000	350 000	59 000	3 650	2 650
27	89	102,9	107,9	275 000	385 000	65 000	3 400	2 370
15	91,4	96,2	—	112 000	206 000	30 000	3 450	2 090
15	91,4	—	100,78	112 000	206 000	30 000	3 450	2 090
30	95	111,7	117,4	290 000	440 000	62 000	3 150	2 320
30	99	116,1	121,95	300 000	465 000	64 000	3 000	2 210
17,5	103,9	110,7	—	153 000	290 000	39 000	3 000	1 870
17,5	103	—	115,2	153 000	290 000	39 000	3 000	1 870
33,5	106,1	124,5	130,65	350 000	550 000	76 000	2 800	2 140
20	116,4	125	—	191 000	370 000	47 500	2 700	1 720
20	116,4	—	129,6	191 000	370 000	47 500	2 700	1 720
33,5	115,7	134	140,2	370 000	600 000	81 000	2 600	1 930
20	125	133,6	—	198 000	400 000	50 000	2 500	1 600
20	125	—	138,2	198 000	400 000	50 000	2 500	1 600
40	127,3	149,3	156,7	485 000	770 000	104 000	2 350	1 730
22,5	138,6	148,6	—	222 000	440 000	55 000	2 260	1 540
22,5	138,6	—	153,55	222 000	440 000	55 000	2 260	1 540
40	138,8	160,7	168,15	510 000	850 000	111 000	2 170	1 530



Роликоподшипники радиальн. цилиндр. двухрядные без сепаратора



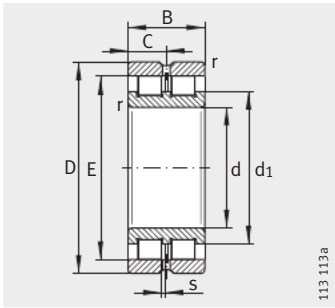
SL1850
С однобортовым наружным
кольцом



SL0148, SL0149
Со всеми бортами на обоих
кольцах

Таблица размеров (продолжение) · Размеры в мм

Подшипник с однобортовым наружным кольцом	Подшипник со всеми бортами на обоих кольцах	Подшипник без бортов на наружном кольце	Условное обозначение по DIN 5412	Масса m ≈ кг	Размеры				
					d	D	B	r мин.	s
–	SL014926	–	NNC 4926 V	3,95	130	180	50	1,5	–
–	–	SL024926	NNCL 4926 V	3,8	130	180	50	1,5	4
SL185026	–	–	–	10,2	130	200	95	2	5
–	SL014928	–	NNC 4928 V	4,2	140	190	50	1,5	–
–	–	SL024928	NNCL 4928 V	4,1	140	190	50	1,5	4
SL185028	–	–	–	11,1	140	210	95	2	5
–	SL014830	–	NNC 4830 V	2,9	150	190	40	1,1	–
–	–	SL024830	NNCL 4830 V	2,8	150	190	40	1,1	2
–	SL014930	–	NNC 4930 V	6,65	150	210	60	2	–
–	–	SL024930	NNCL 4930 V	6,45	150	210	60	2	4
SL185030	–	–	–	13,3	150	225	100	2	6
–	SL014832	–	NNC 4832 V	3,1	160	200	40	1,1	–
–	–	SL024832	NNCL 4832 V	3	160	200	40	1,1	2
–	SL014932	–	NNC 4932 V	7	160	220	60	2	–
–	–	SL024932	NNCL 4932 V	6,8	160	220	60	2	4
SL185032	–	–	–	12,2	160	240	109	2,1	6
–	SL014834	–	NNC 4834 V	4,1	170	215	45	1,1	–
–	–	SL024834	NNCL 4834 V	3,95	170	215	45	1,1	3
–	SL014934	–	NNC 4934 V	7,35	170	230	60	2	–
–	–	SL024934	NNCL 4934 V	7,1	170	230	60	2	4
SL185034	–	–	–	22,5	170	260	122	2,1	6
–	SL014836	–	NNC 4836 V	4,3	180	225	45	1,1	–
–	–	SL024836	NNCL 4836 V	4,15	180	225	45	1,1	3
–	SL014936	–	NNC 4936 V	10,8	180	250	69	2	–
–	–	SL024936	NNCL 4936 V	10,5	180	250	69	2	4
SL185036	–	–	–	29,9	180	280	136	2,1	8
–	SL014838	–	NNC 4838 V	5,65	190	240	50	1,5	–
–	–	SL024838	NNCL 4838 V	5,45	190	240	50	1,5	4
–	SL014938	–	NNC 4938 V	11,2	190	260	69	2	–
–	–	SL024938	NNCL 4938 V	10,9	190	260	69	2	4
SL185038	–	–	–	31,3	190	290	136	2,1	8,2
–	SL014840	–	NNC 4840 V	5,9	200	250	50	1,5	–
–	–	SL024840	NNCL 4840 V	5,7	200	250	50	1,5	4
–	SL014940	–	NNC 4940 V	15,8	200	280	80	2,1	–
–	–	SL024940	NNCL 4940 V	15,3	200	280	80	2,1	5
SL185040	–	–	–	40,4	200	310	150	2,1	8,9



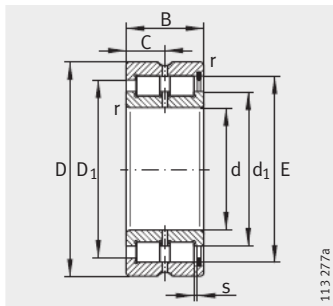
SL0248, SL0249

Без бортов на наружном кольце

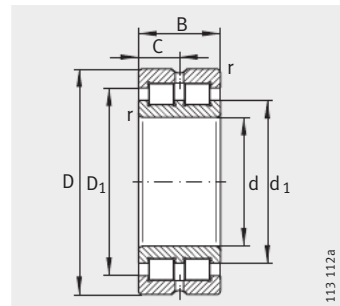
Присоединительные размеры				Грузоподъемность		Нагрузка предела усталости C_{ur} Н	Предельная частота вращения n_G мин ⁻¹	Базовая тепловая частота вращения n_B мин ⁻¹
C	d ₁ □	D ₁ □	E	дин. C_r Н	стат. C_{0r} Н			
25	148,4	160	–	260 000	510 000	63 000	2 100	1 500
25	149,5	–	165,4	260 000	510 000	63 000	2 100	1 500
47,5	148,6	175,5	184,4	730 000	1 210 000	158 000	2 000	1 340
25	159	170,5	–	270 000	550 000	66 000	1 960	1 370
25	160	–	175,9	270 000	550 000	66 000	1 960	1 370
47,5	162,6	189,5	198,4	770 000	1 330 000	169 000	1 840	1 180
20	165,1	174,2	–	231 000	530 000	62 000	1 910	1 270
20	165,1	–	178,3	231 000	530 000	62 000	1 910	1 270
30	171,8	187,2	–	410 000	820 000	98 000	1 810	1 200
30	171,8	–	192,77	410 000	820 000	98 000	1 810	1 200
50	170	198	207,45	810 000	1 390 000	175 000	1 760	1 150
20	173,7	182,8	–	237 000	560 000	64 000	1 820	1 200
20	173,7	–	186,9	237 000	560 000	64 000	1 820	1 200
30	184,2	200,3	–	425 000	880 000	104 000	1 690	1 080
30	184,2	–	206,16	425 000	880 000	104 000	1 690	1 080
54,5	184,8	215,8	224,8	930 000	1 610 000	199 000	1 620	1 030
22,5	186,3	197	–	260 000	600 000	68 000	1 690	1 180
22,5	186,3	–	201,3	260 000	600 000	68 000	1 690	1 180
30	193,1	209,1	–	435 000	930 000	108 000	1 610	1 010
30	193,1	–	215,08	435 000	930 000	108 000	1 610	1 010
61	198	332,7	242,85	1 200 000	2 110 000	260 000	1 510	900
22,5	199,1	209,8	–	270 000	640 000	72 000	1 590	1 070
22,5	199,1	–	214,1	270 000	640 000	72 000	1 590	1 070
34,5	204,9	224,1	–	570 000	1 200 000	140 000	1 510	920
34,5	204,9	–	230,5	570 000	1 200 000	140 000	1 510	920
68	212,2	249,4	260,22	1 390 000	2 480 000	300 000	1 410	820
25	207,6	220,7	–	310 000	730 000	81 000	1 510	1 030
25	207,6	–	225	310 000	730 000	81 000	1 510	1 030
34,5	215	234,3	–	580 000	1 270 000	145 000	1 440	860
34,5	215	–	240,7	580 000	1 270 000	145 000	1 440	860
68	221,8	259	269,76	1 430 000	2 600 000	310 000	1 350	770
25	218,1	231,2	–	320 000	770 000	84 000	1 440	960
25	218,1	–	235,5	320 000	770 000	84 000	1 440	960
40	230,5	252,3	–	680 000	1 440 000	165 000	1 340	820
40	230,5	–	259,34	680 000	1 440 000	165 000	1 340	820
75	236,6	276,2	287,75	1 630 000	3 000 000	355 000	1 270	710



Роликподшипники радиальн. цилиндр. двухрядные без сепаратора



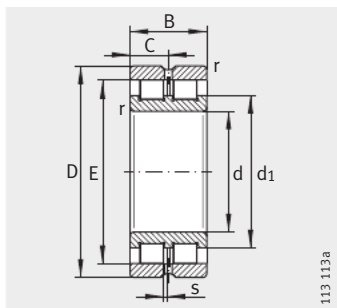
SL1850
С однобортовым наружным
кольцом



SL0148, SL0149
Со всеми бортами на обоих
кольцах

Таблица размеров (продолжение) · Размеры в мм

Подшипник с однобортовым наружным кольцом	Подшипник со всеми бортами на обоих кольцах	Подшипник без бортов на наружном кольце	Условное обозначение по DIN 5 412	Масса m	Размеры				
					d	D	B	r	s
Условное обозначение	Условное обозначение	Условное обозначение		□ кг			мин.		
–	SL014844	–	NNC 4844 V	6,4	220	270	50	1,5	–
–	–	SL024844	NNCL 4844 V	6,2	220	270	50	1,5	4
–	SL014944	–	NNC 4944 V	17,2	220	300	80	2,1	–
–	–	SL024944	NNCL 4944 V	16,7	220	300	80	2,1	5
SL185044	–	–	–	51,6	220	340	160	3	9
–	SL014848	–	NNC 4848 V	10	240	300	60	2	–
–	–	SL024848	NNCL 4848 V	9,9	240	300	60	2	4
–	SL014948	–	NNC 4948 V	18,5	240	320	80	2,1	–
–	–	SL024948	NNCL 4948 V	17,9	240	320	80	2,1	5
SL185048	–	–	–	55,2	240	360	160	3	9
–	SL014852	–	NNC 4852 V	11	260	320	60	2	–
–	–	SL024852	NNCL 4852 V	10,6	260	320	60	2	4
–	SL014952	–	NNC 4952 V	32	260	360	100	2,1	–
–	–	SL024952	NNCL 4952 V	31,2	260	360	100	2,1	6
SL185052	–	–	–	82,6	260	400	190	4	11,3
–	SL014856	–	NNC 4856 V	16	280	350	69	2	–
–	–	SL024856	NNCL 4856 V	15,6	280	350	69	2	4
–	SL014956	–	NNC 4956 V	34	280	380	100	2,1	–
–	–	SL024956	NNCL 4956 V	33,1	280	380	100	2,1	6
SL185056	–	–	–	88	280	420	190	4	11,3
–	SL014860	–	NNC 4860 V	23	300	380	80	2,1	–
–	–	SL024860	NNCL 4860 V	22	300	380	80	2,1	6
–	SL014960	–	NNC 4960 V	53	300	420	118	3	–
–	–	SL024960	NNCL 4960 V	51,9	300	420	118	3	6
SL185060-TB	–	–	–	124	300	460	218	4	12,5
–	SL014864	–	NNC 4864 V	24	320	400	80	2,1	–
–	–	SL024864	NNCL 4864 V	23,5	320	400	80	2,1	6
–	SL014964	–	NNC 4964 V	56	320	440	118	3	–
–	–	SL024964	NNCL 4964 V	54,9	320	440	118	3	6
SL185064-TB	–	–	–	128,4	320	480	218	4	12,5
–	SL014868	–	NNC 4868 V	25,5	340	420	80	2,1	–
–	–	SL024868	NNCL 4868 V	25	340	420	80	2,1	6
–	SL014968	–	NNC 4968 V	59	340	460	118	3	–
–	–	SL024968	NNCL 4968 V	57,8	340	460	118	3	6
SL185068-TB	–	–	–	178	340	520	243	5	14,3



113 113a

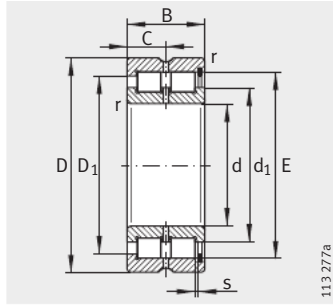
SL0248, SL0249

Без бортов на наружном кольце

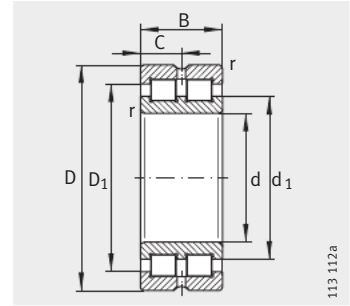
Присоединительные размеры				Грузоподъемность		Нагрузка предела усталости	Предельная частота вращения	Базовая тепловая частота вращения
C	d ₁	D ₁	E	дин. C _Г Н	стат. C _{0Г} Н			
25	239,1	252,3	–	335 000	840 000	90 000	1 320	850
25	239,1	–	256,5	335 000	840 000	90 000	1 320	850
40	248	268,5	–	700 000	1 550 000	174 000	1 250	750
40	248	–	276,52	700 000	1 550 000	174 000	1 250	750
80	254,6	297,8	312,2	1 980 000	3 650 000	420 000	1 170	630
30	259,5	276,7	–	510 000	1 260 000	135 000	1 210	730
30	259,5	–	281,9	510 000	1 260 000	135 000	1 210	730
40	270,6	292,3	–	740 000	1 700 000	186 000	1 150	660
40	270,6	–	299,46	740 000	1 700 000	186 000	1 150	660
80	277,5	322,1	335,1	2 080 000	4 000 000	445 000	1 080	550
30	281,8	298,8	–	540 000	1 370 000	143 000	1 120	650
30	281,8	–	304,2	540 000	1 370 000	143 000	1 120	650
50	294,5	322,1	–	1 100 000	2 470 000	270 000	1 050	570
50	294,5	–	331,33	1 100 000	2 470 000	270 000	1 050	570
95	304	359,7	375,97	2 750 000	5 000 000	560 000	980	490
34,5	306,8	326,4	–	700 000	1 820 000	189 000	1 020	570
34,5	306,8	–	332,4	700 000	1 820 000	189 000	1 020	570
50	316,5	344,6	–	1 150 000	2 650 000	285 000	980	520
50	316,5	–	353,34	1 150 000	2 650 000	285 000	980	520
95	318,3	374,1	390,3	2 850 000	5 300 000	580 000	940	460
40	327,9	349,9	–	820 000	2 070 000	214 000	960	550
40	327,9	–	356,7	820 000	2 070 000	214 000	960	550
59	340,7	374,3	–	1 630 000	3 700 000	390 000	910	445
59	340,7	–	385,51	1 630 000	3 700 000	390 000	910	445
109	353,6	413,6	433,6	3 450 000	6 600 000	650 000	840	395
40	350,9	372,9	–	850 000	2 220 000	225 000	900	495
40	350,9	–	379,7	850 000	2 220 000	225 000	900	495
59	367,5	401,1	–	1 700 000	4 050 000	415 000	840	395
59	367,5	–	412,27	1 700 000	4 050 000	415 000	840	395
109	369,5	431,5	449,5	3 550 000	6 900 000	680 000	810	375
40	368,1	390,1	–	870 000	2 330 000	233 000	860	465
40	368,1	–	396,9	870 000	2 330 000	233 000	860	465
59	385,3	418,9	–	1 750 000	4 250 000	430 000	810	375
59	385,3	–	430,11	1 750 000	4 250 000	430 000	810	375
121,5	396	465,5	485,65	4 250 000	8 300 000	800 000	750	355



Роликподшипники радиальн. цилиндр. двухрядные без сепаратора



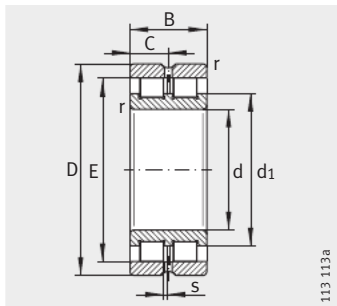
SL1850
С однобортовым наружным
кольцом



SL0148, SL0149
Со всеми бортами на обоих
кольцах

Таблица размеров (продолжение) · Размеры в мм

Подшипник с однобортовым наружным кольцом	Подшипник со всеми бортами на обоих кольцах	Подшипник без бортов на наружном кольце	Условное обозначение по DIN 5 412	Масса	Размеры				
					d	D	B	r	s
Условное обозначение	Условное обозначение	Условное обозначение		m					
				□ кг				мин.	
–	SL014872	–	NNC 4872 V	27	360	440	80	2,1	–
–	–	SL024872	NNCL 4872 V	26	360	440	80	2,1	6
–	SL014972	–	NNC 4972 V	62,1	360	480	118	3	–
–	–	SL024972	NNCL 4972 V	60,8	360	480	118	3	6
SL185072-TB	–	–	–	178	360	540	243	5	14
–	SL014876	–	NNC 4876 V	45,5	380	480	100	2,1	–
–	–	SL024876	NNCL 4876 V	44	380	480	100	2,1	6
–	SL014976	–	NNC 4976 V	92,4	380	520	140	4	–
–	–	SL024976	NNCL 4976 V	90,5	380	520	140	4	7
SL185076-TB	–	–	–	196,5	380	560	243	5	14,1
–	SL014880	–	NNC 4880 V	46,5	400	500	100	2,1	–
–	–	SL024880	NNCL 4880 V	45,8	400	500	100	2,1	6
–	SL014980	–	NNC 4980 V	96,5	400	540	140	4	–
–	–	SL024980	NNCL 4980 V	94,6	400	540	140	4	7



113 113a

SL0248, SL0249

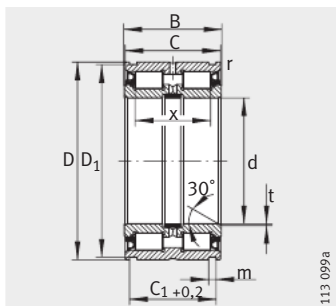
Без бортов на наружном кольце

Присоединительные размеры				Грузоподъемность		Нагрузка предела усталости	Предельная частота вращения	Базовая тепловая частота вращения
C	d ₁	D ₁	E	дин. C _Г Н	стат. C _{0Г} Н			
40	391	413,2	–	900 000	2 480 000	244 000	810	430
40	391	–	419,8	900 000	2 480 000	244 000	810	430
59	404	436,8	–	1 790 000	4 450 000	445 000	770	350
59	404	–	447,95	1 790 000	4 450 000	445 000	770	350
121,5	413,8	481	503,45	4 400 000	8 700 000	820 000	720	320
50	419	447,2	–	1 320 000	3 500 000	345 000	750	375
50	419	–	455,8	1 320 000	3 500 000	345 000	750	375
70	430,2	468,7	–	2 250 000	5 500 000	560 000	720	325
70	430,2	–	481,35	2 250 000	5 500 000	560 000	720	325
121,5	432	499	521,25	4 450 000	8 900 000	850 000	700	305
50	433,8	462	–	1 350 000	3 650 000	355 000	720	360
50	433,8	–	470,59	1 350 000	3 650 000	355 000	720	360
70	450,5	489	–	2 310 000	5 800 000	580 000	690	300
70	450,5	–	501,74	2 310 000	5 800 000	580 000	690	300

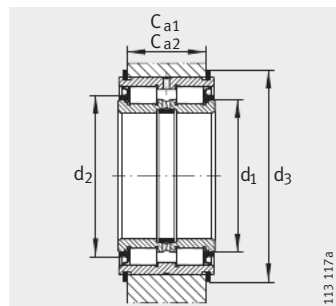


Подшипники канатных шкивов

Цилиндрические роликоподшипники с кольцевыми канавками, без сепаратора, с уплотнениями, со всеми бортами на обоих кольцах



SL0450..-PP
SL04..-PP



Присоединительные размеры

Таблица размеров · Размеры в мм

Условное обозначение	Масса m □ кг	Размеры									
		d	D	B	C	C ₁ +0,2	D ₁	m	r мин.	t	x
SL045004-PP	0,2	20	42	30	29	24,7	40,2	1,8	0,3	0,5	22,5
SL045005-PP	0,24	25	47	30	29	24,7	45,2	1,8	0,3	0,5	22,5
SL045006-PP	0,37	30	55	34	33	28,2	53	2,1	0,3	0,5	25,5
SL045007-PP	0,48	35	62	36	35	30,2	60	2,1	0,3	0,5	27,5
SL045008-PP	0,56	40	68	38	37	32,2	65,8	2,7	0,6	0,8	28,5
SL045009-PP	0,7	45	75	40	39	34,2	72,8	2,7	0,6	0,8	30,5
SL045010-PP	0,76	50	80	40	39	34,2	77,8	2,7	0,6	0,8	30,5
SL045011-PP	1,18	55	90	46	45	40,2	87,4	3,2	0,6	1	36
SL045012-PP	1,26	60	95	46	45	40,2	92,4	3,2	0,6	1	36
SL045013-PP	1,33	65	100	46	45	40,2	97,4	3,2	0,6	1	36
SL045014-PP	1,87	70	110	54	53	48,2	107,1	4,2	0,6	1	42
SL045015-PP	1,96	75	115	54	53	48,2	112,1	4,2	0,6	1	42
SL045016-PP	2,71	80	125	60	59	54,2	122,1	4,2	0,6	1,5	48
SL045017-PP	2,83	85	130	60	59	54,2	127,1	4,2	0,6	1,5	48
SL045018-PP	3,71	90	140	67	66	59,2	137	4,2	0,6	1,5	54
SL045019-PP	3,88	95	145	67	66	59,2	142	4,2	0,6	1,5	54
SL045020-PP	3,95	100	150	67	66	59,2	147	4,2	0,6	1,5	54
SL045022-PP	6,57	110	170	80	79	70,2	167	4,2	0,6	1,8	64
SL045024-PP	7,04	120	180	80	79	71,2	176	4,2	0,6	1,8	64
SL045026-PP	10,5	130	200	95	94	83,2	196	4,2	0,6	1,8	77
SL04130-PP	7,5	130	190	80	79	71,2	186	4,2	0,6	1,8	64
SL045028-PP	11,1	140	210	95	94	83,2	206	5,2	0,6	1,8	77
SL04140-PP	8	140	200	80	79	71,2	196	4,2	0,6	1,8	64
SL045030-PP	13,3	150	225	100	99	87,2	221	5,2	0,6	2	80
SL04150-PP	8,4	150	210	80	79	71,2	206	5,2	0,6	1,8	64
SL045032-PP	16,6	160	240	109	108	95,2	236	5,2	0,6	2	89
SL04160-PP	8,8	160	220	80	79	71,2	216	5,2	0,6	1,8	64

¹⁾ Для пружинных стопорных колец WRE.

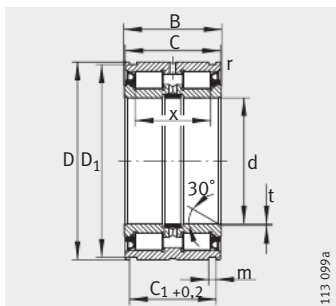
²⁾ Для стопорных колец по DIN 471.

Присоединительные размеры					Грузоподъемность		Нагрузка предела усталости C_{ur} Н	Предельная частота вращения n_G Консист. смазка мин^{-1}	Пружинное стопорное кольцо WRE	Стопорное кольцо по DIN 471
$C_{a1}^{1)}$	$C_{a2}^{2)}$	d_1	d_2	$d_3^{1)}$	дин. C_r Н	стат. C_{0r} Н				
-0,2	-0,2									
21,5	21	30,55	34	47	41 500	51 000	6 900	4 000	WRE42	42X1,75
21,5	21	35,35	39	52	46 000	60 000	8 100	3 600	WRE47	47X1,75
25	24	40,6	44	60	50 000	67 000	9 500	3 000	WRE55	55X2
27	26	46,1	50	67	63 000	88 000	12 400	2 600	WRE62	62X2
28	27	51,4	55	75	80 000	111 000	16 000	2 400	WRE68	68X2,5
30	29	57	61	82	97 000	139 000	19 900	2 200	WRE75	75X2,5
30	29	61,8	66	87	102 000	151 000	21 700	2 000	WRE80	80X2,5
35	34	68,6	73	99	120 000	186 000	25 500	1 800	WRE90	90X3
35	34	73,7	79	104	125 000	201 000	27 500	1 700	WRE95	95X3
35	34	78,8	84	109	130 000	215 000	29 500	1 600	WRE100	100X3
43	40	84,5	91	119	175 000	275 000	36 000	1 400	WRE110	110X4
43	40	89,95	97	124	201 000	315 000	42 000	1 400	WRE115	115X4
49	46	97,1	105	137	210 000	340 000	45 000	1 300	WRE125	125X4
49	46	103,9	112	142	219 000	365 000	47 500	1 200	WRE130	130X4
54	51	109,3	118	152	305 000	510 000	69 000	1 100	WRE140	140X4
54	51	113,35	122	157	315 000	530 000	71 000	1 100	WRE145	145X4
54	51	117,35	128	162	330 000	550 000	73 000	1 000	WRE150	150X4
65	62	131,55	143	182	395 000	680 000	89 000	900	WRE170	170X4
65	63	140,9	153	196	410 000	740 000	94 000	900	WRE180	180X4
77	75	156,75	170	216	540 000	960 000	122 000	800	WRE200	200X4
65	63	150,55	160	206	430 000	790 000	99 000	800	WRE190	190X4
77	73	165,4	181	226	610 000	1 100 000	139 000	750	WRE210	210X5
65	63	159,95	170	216	445 000	840 000	104 000	750	WRE200	200X4
81	77	175,7	192	245	710 000	1 260 000	156 000	700	WRE225	225X5
65	61	174,4	185	226	465 000	920 000	111 000	700	WRE210	210X5
89	85	189	207	260	740 000	1 360 000	165 000	650	WRE240	240X5
65	61	184,05	196	236	480 000	970 000	116 000	700	WRE220	220X5

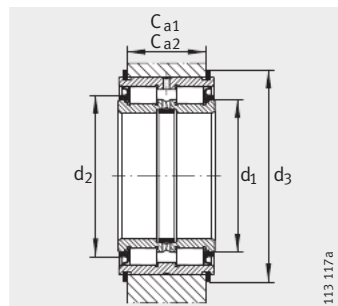


Подшипники канатных шкивов

Цилиндрические роликоподшипники с кольцевыми канавками, без сепаратора, с уплотнениями, со всеми бортами на обоих кольцах



SL0450..-PP
SL04..-PP



Присоединительные размеры

Таблица размеров (продолжение) · Размеры в мм

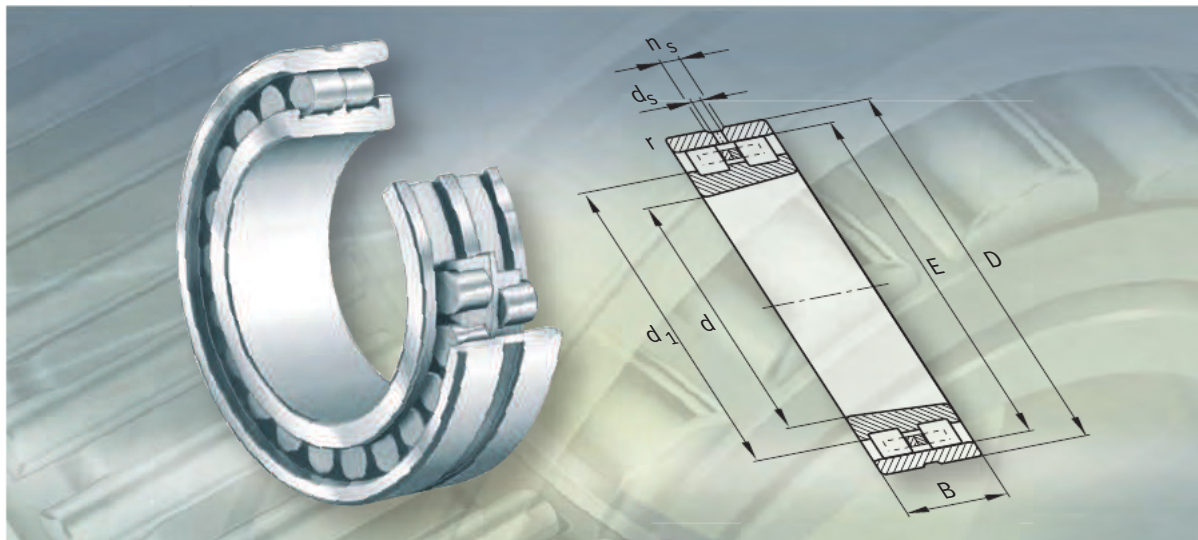
Условное обозначение	Масса m □ кг	Размеры									
		d	D	B	C	C ₁ +0,2	D ₁	m	r мин.	t	x
SL045034-PP	22,6	170	260	122	121	107,2	254	5,2	0,6	2	100
SL04170-PP	9,3	170	230	80	79	71,2	226	5,2	0,6	1,8	64
SL045036-PP	30,1	180	280	136	135	118,2	274	5,2	0,6	2	112
SL04180-PP	9,8	180	240	80	79	71,2	236	5,2	0,6	1,8	64
SL045038-PP	31,5	190	290	136	135	118,2	284	5,2	0,6	2	112
SL04190-PP	12,7	190	260	80	79	73,2	254	5,2	0,6	1,8	64
SL045040-PP	40,8	200	310	150	149	128,2	304	6,3	0,6	2	126
SL04200-PP	13,2	200	270	80	79	73,2	264	5,2	0,6	1,8	64
SL045044-PP	52,5	220	340	160	159	138,2	334	6,3	1	2	132
SL04220-PP	19,5	220	300	95	94	83,2	294	5,2	1	2	72
SL045048-PP	56	240	360	160	159	138,2	354	6,3	1	2	132
SL04240-PP	21	240	320	95	94	83,2	314	6,3	1	2	72
SL045052-PP	84,5	260	400	190	189	162,2	394	6,3	1,1	3	150
SL04260-PP	22,5	260	340	95	94	83,2	334	6,3	1	3	75
SL045056-PP	90	280	420	190	189	163,2	413	7,3	1,1	3	150
SL045060-PP	126	300	460	218	216	185,2	453	7,3	1,1	3	170
SL04300-PP	25,5	300	380	95	94	83,2	374	6,3	1	3	75

1) Для пружинных стопорных колец WRE.

2) Для стопорных колец по DIN 471.

Присоединительные размеры					Грузоподъемность		Нагрузка предела усталости C_{ur} Н	Предельная частота вращения n_G Консист. смазка $мин^{-1}$	Пружинное стопорное кольцо WRE	Стопорное кольцо по DIN 471
$C_{a1}^{1)}$	$C_{a2}^{2)}$	d_1	d_2	$d_3^{1)}$	дин. C_r Н	стат. C_{or} Н				
-0,2	-0,2									
99	97	200,7	220	282	960 000	1 750 000	212 000	600	WRE260	260X5
65	61	193,9	206	250	490 000	1 030 000	120 000	650	WRE230	230X5
110	108	217,8	239	302	1 140 000	2 130 000	255 000	550	WRE280	280X5
65	61	203,1	216	260	500 000	1 080 000	125 000	600	WRE240	240X5
110	108	225,65	248	312	1 160 000	2 210 000	260 000	550	WRE290	290X5
65	63	217,55	231	282	520 000	1 160 000	131 000	550	WRE260	260X5
120	116	243,05	267	336	1 350 000	2 600 000	300 000	500	WRE310	310X6
65	63	227,15	241	292	540 000	1 210 000	136 000	550	WRE270	270X5
130	126	259,85	286	366	1 570 000	3 050 000	350 000	480	WRE340	340X6
75	73	248,7	264	322	700 000	1 550 000	174 000	480	WRE300	300X5
130	126	279,25	305	386	1 630 000	3 300 000	370 000	440	WRE360	360X6
75	71	271,7	287	346	740 000	1 700 000	186 000	480	WRE320	320X6
154	150	304,95	336	426	2 380 000	4 700 000	520 000	400	WRE400	400X6
75	71	292,7	310	366	840 000	1 990 000	215 000	440	WRE340	340X6
154	149	320,95	354	453	2 600 000	5 200 000	570 000	380	WRE420	420X7
176	171	346,85	375	493	3 000 000	5 800 000	620 000	340	WRE460	460X7
75	71	328	346	406	900 000	2 250 000	234 000	380	WRE380	380X6



FAG

Прецизионные цилиндрические роликподшипники

двухрядные

Прецизионные цилиндрические роликоподшипники

	страница
Общий обзор	Прецизионные цилиндрические роликоподшипники..... 502
Основные свойства	Роликоподшипники без бортов на наружном кольце 503
	Рабочая температура 503
	Сепаратор 503
	Дополнительные обозначения 503
Рекомендации конструктору и обеспечение надежности	Срок службы подшипников 504
	Эквивалентная статическая нагрузка 504
	Запас статической грузоподъемности 504
	Частоты вращения 504
	Проектирование подшипниковой опоры..... 505
Точность 508
	Радиальный зазор 509
Таблицы размеров	Прецизионные цилиндрические роликоподшипники, двухрядные, без бортов на наружном кольце 510



Общий обзор **Прецизионные цилиндрические роликоподшипники**

**без бортов на наружном
кольце**

NN30..-AS-K-M-SP



Прецизионные цилиндрические роликоподшипники

Основные свойства

Цилиндрические роликоподшипники являются прецизионными и предназначены для металлообрабатывающих станков. Они позволяют создавать радиально жесткие, высокоточные подшипниковые опоры и в основном применяются в опорах главных шпинделей.

Подшипники состоят из массивных наружных колец без бортов, массивных внутренних колец с тремя бортами и цилиндрических роликов с массивными латунными сепараторами.

Для оптимального регулирования радиального зазора в подшипнике внутреннее кольцо имеет коническое отверстие с конусностью 1:12. Цилиндрические роликоподшипники являются разъемными и поэтому легко монтируются и демонтируются. Оба кольца подшипников благодаря этому могут быть установлены с натягом.

Подробное описание прецизионных цилиндрических роликоподшипников (возможные исполнения, расчет, смазывание, регулирование зазора) содержится в каталоге АС 41 130 «Прецизионные подшипники».

Роликоподшипники без бортов на наружном кольце

Цилиндрические роликоподшипники NN30..-AS-K-M-SP являются плавающими подшипниками и предназначены для восприятия только радиальных нагрузок. Как правило, осевые нагрузки несут двойные упорно-радиальные шарикоподшипники.



Осевое перемещение

Наружное и внутреннее кольца могут быть смещены в осевом направлении из среднего положения относительно друг друга на величину «s», указанную в таблицах размеров.

Уплотнения

Подшипники поставляются без уплотнений.

Смазывание

Смазывание прецизионных цилиндрических роликоподшипников осуществляется с торцов, а также через кольцевую канавку и смазочные отверстия в наружном кольце. Они могут смазываться консистентной смазкой или маслом.

Рабочая температура

Цилиндрические роликоподшипники специальной точности (SP) можно применять при рабочей температуре от $-30\text{ }^{\circ}\text{C}$ до $+150\text{ }^{\circ}\text{C}$. В случае длительной эксплуатации при температуре более $+120\text{ }^{\circ}\text{C}$ необходимо обратиться к нам с запросом.



Сепаратор

Данные цилиндрические роликовые подшипники имеют два массивных латунных сепаратора, центрированных по телам качения.

Дополнительные обозначения

Дополнительные обозначения поставляемых исполнений приведены в табл.

Поставляемые исполнения

Дополнительное обозначение	Описание	Исполнение
A	Изменения во внутренней конструкции	Стандартное
K	Коническое отверстие, конусность 1:12	
M	Массивный латунный сепаратор с центрированием по телам качения	
S	Кольцевая канавка и смазочные отверстия в наружном кольце	
SP	Класс точности SP	

Прецизионные цилиндрические роликоподшипники

Рекомендации конструктору и обеспечение надежности Срок службы подшипников

От прецизионных подшипников требуется высокоточное ведение деталей машин и передача нагрузок при очень высоких частотах вращения. Подшипники подбираются, преимущественно, по точности, жесткости и характеристикам вращения. Для того, чтобы они могли выполнять свои задачи как можно дольше, их вращение должно происходить без износа. Предпосылкой для этого является прочная гидродинамическая масляная пленка в местах контакта тел и дорожек качения. При таких условиях подшипники качения во многих применениях достигают усталостной выносливости. У подшипниковых узлов, спроектированных по критерию усталостной выносливости, срок службы подшипника, как правило, ограничивается сроком службы смазочного вещества.

В аспекте нагрузки решающее влияние на срок службы подшипника оказывают контактные напряжения по Герцу и кинематика подшипника. Поэтому при проектировании высокопроизводительных машин целесообразен индивидуальный расчет с использованием специализированных вычислительных программ.

Поскольку на практике выход из строя прецизионных подшипников по причине усталости не играет первостепенную роль, расчет долговечности L_{10} согласно DIN ISO 281 для оценки срока службы не приводит к ожидаемому результату.

Эквивалентная статическая нагрузка

Для подшипников под действием статической нагрузки справедливо:

$$P_0 = F_{0r}$$

Запас статической грузоподъемности

$$S_0 = \frac{C_{0r}}{P_0}$$

S_0 — запас статической грузоподъемности;
 C_{0r} — статическая грузоподъемность, см. таблицы размеров;
 P_0 — эквивалентная статическая нагрузка.



Для обеспечения достаточно высокой плавности хода запас статической грузоподъемности должен быть $S_0 > 3$.

Частоты вращения



Частота вращения зависит от радиального зазора в подшипнике при рабочей температуре. В целях расчета соответствующие значения из таблицы размеров следует умножить на поправочный коэффициент по таблице.

Предельные частоты вращения n_G действительны при смазывании консистентной смазкой или минимальным количеством масла и превышать их не допускается.

Поправочные коэффициенты

Зазор или натяг при работе мкм	Коэффициент
от 0 до 5 (зазор)	от 1 до 1,1
от -5 до 0 (натяг)	от 0,8 до 1

Проектирование подшипниковой опоры

Исполнение конической шейки вала

Коническая шейка вала

Рекомендации по исполнению конической посадочной поверхности вала приведены в таблице и на рис. 1.

Диаметр вала				Допуск круглости t_2 мкм	Допуск плоскост- ности t_3 мкм	Торцовое биение t_4 мкм	Параметр шерохо- ватости R_a мкм
d мм	Отклонение меньшего диаметра конуса		свыше				
	верхнее	нижнее					
18	30	+73	+64	1	1	1,5	0,2
30	40	+91	+80	1	1	1,5	0,2
40	50	+108	+97	1	1	1,5	0,2
50	65	+135	+122	1,2	1,2	2	0,2
65	80	+159	+146	1,2	1,2	2	0,2
80	100	+193	+178	1,5	1,5	2,5	0,2
100	120	+225	+210	1,5	1,5	2,5	0,2
120	140	+266	+248	2	2	3,5	0,2
140	160	+298	+280	2	2	3,5	0,2
160	180	+328	+310	2	2	3,5	0,2
180	200	+370	+350	3	3	4,5	0,2
200	225	+405	+385	3	3	4,5	0,2
225	250	+445	+425	3	3	4,5	0,2
250	280	+498	+475	4	4	6	0,4
280	315	+548	+525	4	4	6	0,4
315	355	+615	+590	5	5	7	0,4
355	400	+685	+660	5	5	7	0,4
400	450	+767	+740	6	6	8	0,4
450	500	+847	+820	6	6	8	0,4

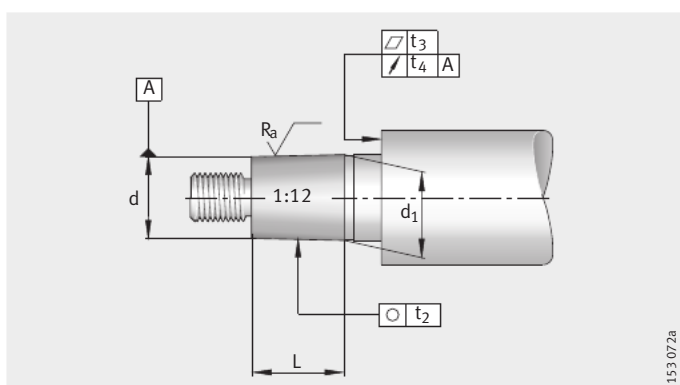


Рисунок 1
Исполнение вала

153/072a

Прецизионные цилиндрические роликоподшипники

Отклонение угла конусности вала для подшипников класса точности SP содержит следующая таблица.

Отклонение угла конусности

Длина конуса L мм		Допуск угла конусности AT _D мкм			
L _u свыше	L _o до	AT _{DU}		AT _{DO}	
16	25	+2	0	+3,2	0
25	40	+2,5	0	+4	0
40	63	+3,2	0	+5	0
63	100	+4	0	+6,3	0
100	160	+5	0	+8	0
160	250	+6,3	0	+10	0

Допуск угла конусности AT_D измеряется перпендикулярно к оси и понимается здесь как отклонение диаметра.

Если используются приборы для измерения конусности FAG MGK132, следует наполовину уменьшить приведенные значения AT_D (допуск угла наклона образующей).

Для длин конусов, номинальные размеры которых лежат между приведенными в таблице значениями, допуск угла конусности AT_D следует рассчитывать методом интерполяции.

Пример расчета

Длина конуса шейки вала 50 мм, класс точности SP.

$$AT_D = AT_{DU} + \frac{AT_{DO} - AT_{DU}}{L_o - L_u} \cdot (L - L_u)$$

$$AT_D = 3,2 + \frac{5 - 3,2}{63 - 40} \cdot (50 - 40) = 3,98 \text{ мкм}$$

Допуск угла конусности AT_D = +4 мкм.

Исполнение корпуса



Для того, чтобы подшипники можно было смонтировать или демонтировать, должен соблюдаться размер $D_{B \min}$ из таблиц размеров.

Рекомендации по исполнению корпуса приведены в таблице и на рис. 2.

Отверстие корпуса

Отверстие корпуса				Допуск цилиндричности t_1 мкм	Допуск плоскостности t_3 мкм	Допуск торцового биения t_4 мкм	Допуск соосности t_5 мкм	Параметр шероховатости R_a мкм
D мм		Отклонение мкм						
свыше	до	верхнее	нижнее					
30	50	+2	-9	1,5	1,5	2,5	4	0,4
50	80	+3	-10	2	2	3	5	0,4
80	120	+2	-13	2,5	2,5	4	6	0,8
120	180	+3	-15	3,5	3,5	5	8	0,8
180	250	+2	-18	4,5	4,5	7	10	0,8
250	315	+3	-20	6	6	8	12	1,6
315	400	+3	-22	7	7	9	13	1,6
400	500	+2	-25	8	8	10	15	1,6
500	630	0	-29	9	9	11	16	1,6
630	800	0	-32	10	10	12	18	1,6

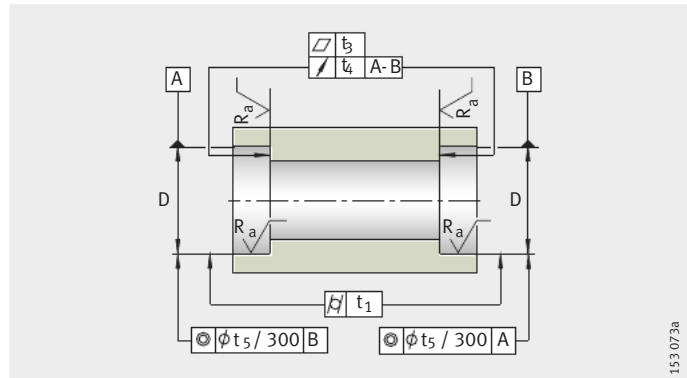


Рисунок 2
Исполнение корпуса

Присоединительные размеры

В таблицах размеров приведены максимальные значения радиуса r_a , а также диаметры заплечиков d_a , D_a и D_B .

Прецизионные цилиндрические роликоподшипники

Точность

Подшипники соответствуют классу точности SP. Подшипники более высокого класса точности UP поставляются по заказу.

Допуски ширины

Отверстие		Отклонение ширины (относительно отверстия)		Непостоянство ширины V_{Bs} мкм
d мм		Δ_{Bs} мкм		
свыше	до			
18	30	0	-120	2,5
30	50	0	-120	3
50	80	0	-150	4
80	120	0	-200	4
120	180	0	-250	5
180	250	0	-300	6
250	315	0	-350	8
315	400	0	-400	10
400	500	0	-450	12

Допуски внутреннего кольца с коническим отверстием

Отверстие		Отклонение среднего диаметра отверстия				Непостоянство диаметра отверстия V_{dp} мкм	Радиальное биение K_{ia} мкм	Торцовое биение	
d мм		Δ_{dmp} мкм		$\Delta_{d1 mp} - \Delta_{dmp}$ мкм				S_d мкм	S_{ia} мкм
свыше	до								
18	30	10	0	4	0	3	3	4	4
30	50	12	0	4	0	4	4	4	4
50	80	15	0	5	0	5	4	5	5
80	120	20	0	6	0	5	5	5	5
120	180	25	0	8	0	7	6	6	7
180	250	30	0	9	0	8	8	7	8
250	315	35	0	11	0	9	8	8	10
315	400	40	0	12	0	12	10	10	12
400	500	45	0	14	0	14	10	12	15

Допуски наружного кольца

Наружный диаметр		Отклонение наружного диаметра		Непостоянство наружного диаметра V_{Dp} мкм	Радиальное биение K_{ea} мкм	Торцовое биение	
D мм		Δ_{Ds} мкм				S_D мкм	S_{ea} мкм
свыше	до						
30	50	0	-7	4	5	4	5
50	80	0	-9	5	5	4	5
80	120	0	-10	5	6	5	6
120	150	0	-11	6	7	5	7
150	180	0	-13	7	8	5	8
180	250	0	-15	8	10	7	10
250	315	0	-18	9	11	8	10
315	400	0	-20	10	13	10	13
400	500	0	-23	12	15	11	15
500	630	0	-28	14	17	13	18
630	800	0	-35	18	20	15	22

Радиальный зазор

Меньший в сравнении с нормальным радиальный зазор в подшипниках соответствует группе зазоров C1NA для классов точности SP и UP. Зазор в условном обозначении подшипников не указывается. Кольца подшипников невзаимозаменяемы.

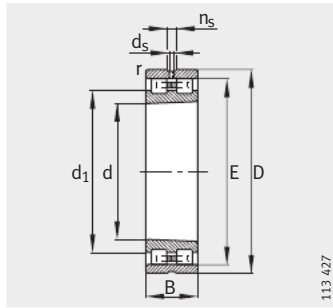
Радиальный зазор
в подшипниках с коническим
отверстием
(без контрольной нагрузки)

Отверстие		Радиальный зазор	
d мм		C1NA мкм	
свыше	до	мин.	макс.
24	30	15	25
30	40	15	25
40	50	17	30
50	65	20	35
65	80	25	40
80	100	35	55
100	120	40	60
120	140	45	70
140	160	50	75
160	180	55	85
180	200	60	90
200	225	60	95
225	250	65	100
250	280	75	110
280	315	80	120
315	355	90	135
355	400	100	150
400	450	110	170
450	500	120	190



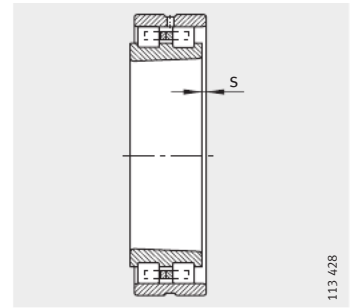
Прецизионные цилиндрические роликподшипники

двухрядные,
без бортов на наружном
кольце



113 427

NN30...AS-K-M-SP
Конусность 1:12

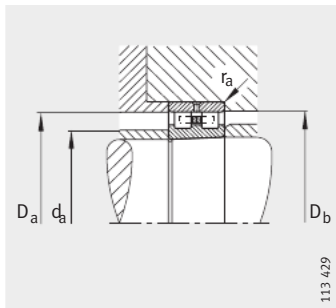


113 428

1) Осевое перемещение «s»

Таблица размеров · Размеры в мм

Условное обозначение	Масса m ≈ кг	Размеры								
		d	D	B	r	s ¹⁾	E	d ₁	d _s	n _s
NN3006-AS-K-M-SP	0,191	30	55	19	1	1,4	48,5	39,7	3,2	4,8
NN3007-AS-K-M-SP	0,249	35	62	20	1	1,4	55	45,4	3,2	4,8
NN3008-AS-K-M-SP	0,303	40	68	21	1	1,4	61	50,6	3,2	4,8
NN3009-AS-K-M-SP	0,393	45	75	23	1	1,7	67,5	56,3	3,2	4,8
NN3010-AS-K-M-SP	0,426	50	80	23	1	1,7	72,5	61,3	3,2	4,8
NN3011-AS-K-M-SP	0,63	55	90	26	1,1	1,9	81	68,2	3,2	4,8
NN3012-AS-K-M-SP	0,674	60	95	26	1,1	1,9	86,1	73,3	3,2	4,8
NN3013-AS-K-M-SP	0,715	65	100	26	1,1	1,9	91	78,2	3,2	4,8
NN3014-AS-K-M-SP	1,04	70	110	30	1,1	2,3	100	85,6	3,2	6,5
NN3015-AS-K-M-SP	1,09	75	115	30	1,1	2,3	105	90,6	3,2	6,5
NN3016-AS-K-M-SP	1,51	80	125	34	1,1	2,5	113	97	3,2	6,5
NN3017-AS-K-M-SP	1,58	85	130	34	1,1	2,5	118	102	3,2	6,5
NN3018-AS-K-M-SP	2,05	90	140	37	1,5	2,5	127	109,4	3,2	6,5
NN3019-AS-K-M-SP	2,14	95	145	37	1,5	2,5	132	114,4	3,2	6,5
NN3020-AS-K-M-SP	2,23	100	150	37	1,5	2,5	137	119,4	3,2	6,5
NN3021-AS-K-M-SP	2,84	105	160	41	2	2,6	146	125,2	3,2	6,5
NN3022-AS-K-M-SP	3,61	110	170	45	2	2,9	155	132,6	3,2	6,5
NN3024-AS-K-M-SP	3,94	120	180	46	2	3,1	165	142,6	3,2	6,5
NN3026-AS-K-M-SP	5,79	130	200	52	2	3,4	182	156,4	4,8	9,5
NN3028-AS-K-M-SP	6,22	140	210	53	2	3,4	192	166,4	4,8	9,5
NN3030-AS-K-M-SP	7,58	150	225	56	2,1	3,7	206	178,8	4,8	9,5
NN3032-AS-K-M-SP	9,23	160	240	60	2,1	4,2	219	190,2	4,8	9,5
NN3034-AS-K-M-SP	12,5	170	260	67	2,1	4,5	236	204	4,8	9,5
NN3036-AS-K-M-SP	16,4	180	280	74	2,1	4,8	255	218,2	6,3	12,2
NN3038-AS-K-M-SP	17,3	190	290	75	2,1	4,8	265	228,2	6,3	12,2
NN3040-AS-K-M-SP	22,2	200	310	82	2,1	5,3	282	242	6,3	12,2
NN3044-AS-K-M-SP	29,1	220	340	90	3	4,5	310	265,2	8	15
NN3048-AS-K-M-SP	31,6	240	360	92	3	6	330	285,2	8	15
NN3052-AS-K-M-SP	46,2	260	400	104	4	6,5	364	312,8	8	15
NN3056-AS-K-M-SP	49,7	280	420	106	4	6,8	384	332,8	8	15
NN3060-AS-K-M-SP	68,8	300	460	118	4	7,5	418	360,4	9,5	17,7
NN3064-AS-K-M-SP	74,2	320	480	121	4	7,9	438	380,4	9,5	17,7
NN3068-AS-K-M-SP	99,3	340	520	133	5	8,7	473	409	9,5	17,7
NN3072-AS-K-M-SP	104	360	540	134	5	8,7	493	429	9,5	17,7



113 429

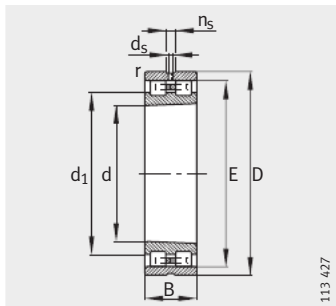
Присоединительные размеры

Присоединительные размеры				Грузоподъемность		Нагрузка предела усталости C_{ur} Н	Предельные частоты вращения	
d_a мин.	D_a макс.	D_b мин.	r_a макс.	дин. C_r Н	стат. C_{0r} Н		n_G Консист. смазка мин ⁻¹	n_G Масло мин ⁻¹
35	50	49	1	29 000	34 000	4 800	16 000	19 000
40	57	56	1	35 500	44 000	6 500	14 000	17 000
45	63	62	1	45 000	58 500	8 400	12 000	15 000
50	70	69	1	54 000	72 000	10 700	11 000	14 000
55	75	74	1	57 000	80 000	11 800	10 000	13 000
61	84	82	1	72 000	100 000	15 600	9 000	11 000
66	89	87	1	75 000	110 000	17 200	8 500	10 000
71	94	92	1	76 500	116 000	18 000	8 000	9 500
76	104	102	1	98 000	150 000	22 400	7 000	8 500
81	109	107	1	100 000	156 000	23 400	6 700	8 000
86	119	115	1	120 000	186 000	28 500	6 300	7 500
91	124	120	1	125 000	200 000	30 500	6 000	7 000
98	132	129	1,5	140 000	224 000	36 000	5 600	6 700
103	137	134	1,5	143 000	236 000	37 000	5 300	6 300
108	142	139	1,5	146 000	245 000	38 000	5 300	6 300
114	151	148	2	190 000	310 000	46 000	4 800	5 600
119	161	157	2	220 000	360 000	54 000	4 500	5 300
129	171	167	2	232 000	390 000	57 000	4 300	5 000
139	191	184	2	290 000	500 000	72 000	3 800	4 500
149	201	194	2	300 000	520 000	74 000	3 600	4 300
160	215	208	2,1	335 000	585 000	83 000	3 400	4 000
170	230	222	2,1	375 000	670 000	93 000	3 200	3 800
180	250	239	2,1	450 000	800 000	111 000	3 000	3 600
190	270	258	2,1	570 000	1 000 000	134 000	2 800	3 400
200	280	268	2,1	585 000	1 040 000	138 000	2 600	3 200
210	300	285	2,1	655 000	1 200 000	161 000	2 400	3 000
232	328	313	2,5	800 000	1 460 000	187 000	2 200	2 800
252	348	334	2,5	850 000	1 560 000	199 000	2 000	2 600
275	385	368	3	1 060 000	2 000 000	249 000	1 900	2 400
295	405	388	3	1 080 000	2 080 000	255 000	1 800	2 200
315	445	422	3	1 270 000	2 400 000	290 000	1 600	1 900
335	465	442	3	1 320 000	2 600 000	310 000	1 600	1 900
357	503	477	4	1 630 000	3 250 000	380 000	1 400	1 700
377	523	497	4	1 660 000	3 350 000	390 000	1 400	1 700

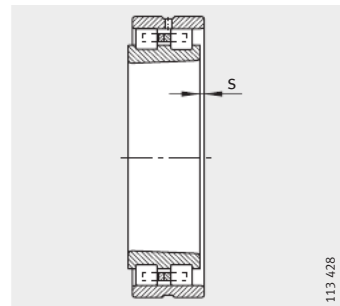


Прецизионные цилиндрические роликподшипники

двухрядные,
без бортов на наружном
кольце



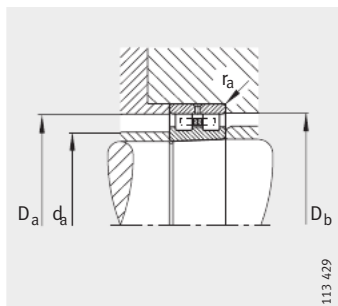
NN30...AS-K-M-SP
Конусность 1:12



1) Осевое перемещение «s»

Таблица размеров (продолжение) · Размеры в мм

Условное обозначение	Масса m ≈ кг	Размеры								
		d	D	B	r	s ¹⁾	E	d ₁	d _s	n _s
NN3076-AS-K-M-SP	110	380	560	135	5	9	513	449	9,5	17,7
NN3080-AS-K-M-SP	143	400	600	148	5	9,5	549	477	9,5	17,7
NN3084-AS-K-M-SP	150	420	620	150	5	10	569	497	9,5	17,7
NN3088-AS-K-M-SP	172	440	650	157	6	10,3	597	520,2	12,5	23,5
NN3092-AS-K-M-SP	197	460	680	163	6	10,5	624	544	12,5	23,5
NN3096-AS-K-M-SP	206	480	700	165	6	11	644	564	12,5	23,5
NN30/500-AS-K-M-SP	214	500	720	167	6	11,5	664	584	12,5	23,5

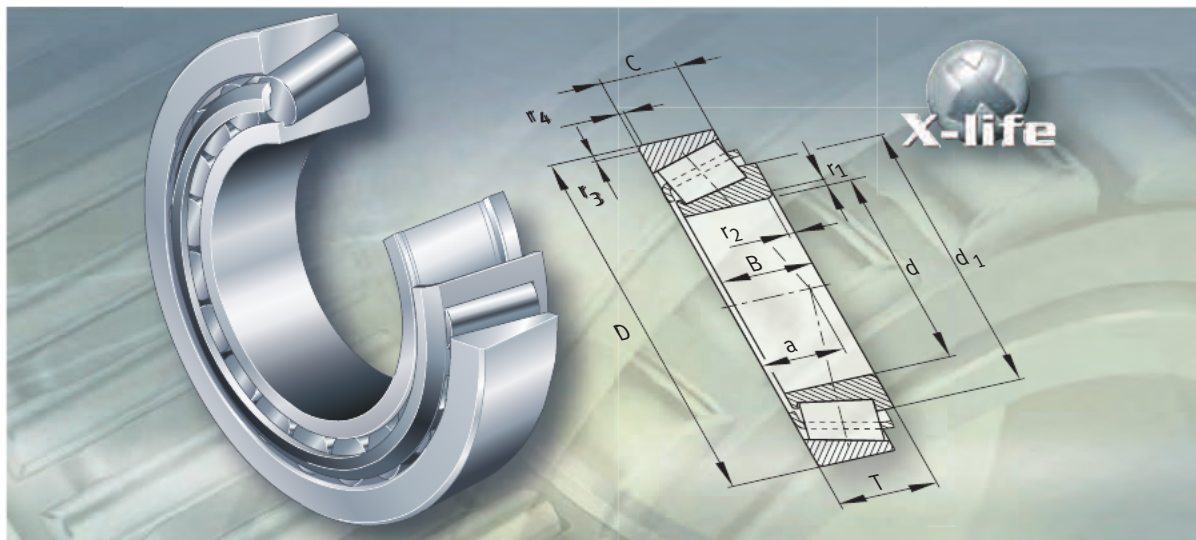


113 429

Присоединительные размеры

Присоединительные размеры				Грузоподъемность		Нагрузка предела усталости C_{ur} Н	Предельные частоты вращения	
d_a мин.	D_a макс.	D_b мин.	r_a макс.	дин. C_r Н	стат. C_{0r} Н		n_G Консист. смазка мин ⁻¹	n_G Масло мин ⁻¹
397	543	517	4	1 700 000	3 450 000	400 000	1 300	1 600
417	583	553	4	2 160 000	4 500 000	490 000	1 200	1 500
437	603	573	4	2 120 000	4 500 000	490 000	1 200	1 500
463	627	601	5	2 450 000	5 100 000	550 000	1 100	1 400
483	657	628	5	2 600 000	5 400 000	590 000	1 100	1 400
503	677	648	5	2 700 000	5 850 000	630 000	1 000	1 300
523	697	668	5	2 650 000	5 850 000	620 000	1 000	1 300



FAG

Роликоподшипники конические

Роликоподшипники конические


		страница
Общий обзор	Роликоподшипники конические	516
	Основные свойства	
	X-life	517
	Восприятие радиальной и осевой нагрузки	517
	Компенсация углового перекоса.....	518
	Специально подобранные сдвоенные подшипники N11CA ...	518
	Роликоподшипники интегральные конические JK0S с уплотнением	518
	Уплотнения	518
	Смазывание	518
	Рабочая температура	519
	Сепараторы	519
	Дополнительные обозначения	519
Рекомендации конструктору и обеспечение надежности	Определение осевой силы	520
	Эквивалентная динамическая нагрузка	522
	Эквивалентная статическая нагрузка	523
	Грузоподъемность и нагрузка предела усталости сдвоенных подшипников.....	524
	Требуемая минимальная радиальная нагрузка.....	524
	Частоты вращения.....	524
	Проектирование подшипниковой опоры.....	524
	Точность	
	Подшипники с метрическими размерами	525
	Подшипники с размерами в дюймах	528
	Осевой зазор.....	529
Таблицы размеров	Роликоподшипники конические, однорядные.....	530
	Роликоподшипники конические, специально подобранные сдвоенные	546
	Роликоподшипники конические, однорядные, размеры в дюймах	550
	Роликоподшипники интегральные конические, уплотнение с одной стороны	554



Общий обзор Роликоподшипники конические


однорядные

302, 303, 313, 320, 322,
323, 323..-A, 323..-B, 329,
330, 331, 332, T, K



специально подобранные сдвоенные подшипники

313..-N11CA, 320..-N11CA,
322..-N11CA, 329..-N11CA



Роликоподшипники интегральные конические уплотнение с одной стороны

JK0S



Роликоподшипники конические

Основные свойства

Конические роликоподшипники состоят из массивных наружных и внутренних колец с коническими дорожками качения и конических роликов в сепараторе с окнами.

Выпускаются следующие исполнения подшипников:

- стандартное исполнение;
- специально подобранные сдвоенные без уплотнений;
- интегральное исполнение JKOS с уплотнением с одной стороны.

Подшипники без уплотнений являются разъемными.

Благодаря этому, внутреннее кольцо с роликами и сепаратором может быть смонтировано отдельно от наружного кольца.

Подшипники поставляются с размерами в миллиметрах и в дюймах. Исполнения с буквой К в условном обозначении имеют размеры в дюймах. Для новых конструкций следует, однако, предпочесть метрические размеры.

X-life

Конические роликоподшипники конструктивного ряда T7FC поставляются в исполнении X-life. Такие подшипники обладают улучшенными поверхностями, более эффективной комбинацией материала и термообработки, а также оптимизированной геометрией контактирующих поверхностей. Благодаря этому улучшены условия скольжения и повышена динамическая грузоподъемность. При одинаковых условиях эксплуатации достигается существенное увеличение номинальной долговечности подшипника. Для определенных применений это позволяет уменьшить размер подшипникового узла.

Подшипники в исполнении X-life отмечены в таблицах размеров.



Восприятие радиальной и осевой нагрузки

Конические роликоподшипники воспринимают высокие радиальные и односторонние осевые нагрузки.

Для восприятия осевых сил в противоположном направлении, как правило, необходим второй подшипник, установленный зеркально. В такой комбинации подшипники устанавливаются по схеме «О» или «Х», см. *рис. 1* и *рис. 2* стр. 520.

Угол контакта

Осевая грузоподъемность зависит от угла контакта, то есть, чем больше угол, тем более высокую осевую нагрузку может нести подшипник.

Величина угла контакта и, таким образом, способность к восприятию нагрузки характеризуется зависящим от конструкции подшипника значением e , приводимым в таблицах размеров. Подшипники конструктивных рядов 313, 323.-В, T5ED и T7FC, благодаря особенно большому углу контакта, способны воспринимать крайне высокие осевые нагрузки.

Роликоподшипники конические

Компенсация углового перекоса	<p>Модифицированный линейный контакт конических роликов и дорожек качения обеспечивает оптимальное распределение контактных напряжений, предотвращает напряжения на кромках и позволяет подшипникам самоустанавливаться.</p> <p>При уровне нагрузки $P/C_r \leq 0,2$ взаимный перекоос колец подшипника не должен составлять более 4 угловых минут. При более высоких нагрузках или перекосах необходимо обратиться к нам с запросом.</p>
Специально подобранные сдвоенные подшипники	<p>Конические роликоподшипники с дополнительным обозначением N11CA специально подобраны и сдвоены по схеме «X» и, таким образом, воспринимают высокие осевые нагрузки в обе стороны и нагрузки опрокидывающим моментом. Осевой зазор в сдвоенном подшипнике задается дистанционным кольцом, установленным между двумя наружными кольцами; его значение указывается в дополнительном обозначении, см. раздел «Осевой зазор», стр. 529.</p> <p>По заказу мы поставляем также подшипники, сдвоенные по схеме «O» (N11BA).</p> <p>При заказе следует указывать количество отдельных подшипников, а не количество комплектов.</p>
Роликоподшипники интегральные конические с уплотнением	<p>Конические роликоподшипники конструктивного ряда JK05 представляют собой готовые к монтажу подшипники с уплотнением с одной стороны, устанавливаемые, преимущественно, парами по схеме «O». Подшипники неразъемные и не требуют дополнительного смазывания.</p>
Регулирование осевого зазора не требуется	<p>Регулировать осевой зазор в паре подшипников не требуется. Он образуется благодаря очень узкому допуску выступания (размер u) внутреннего кольца над наружным при фиксировании внутренних колец на валу при помощи гайки или торцевой крышки вала.</p> <p>Для получения корректного осевого зазора после монтажа подшипника внутренние или наружные кольца подшипников устанавливаются с натягом.</p> <p>При сдваивании роликоподшипников по схеме «O» на наружном кольце образуется канавка под пружинное стопорное кольцо BR. Пружинное стопорное кольцо заказывается отдельно.</p>
Уплотнения	<p>Обычные и специально подобранные сдвоенные конические роликоподшипники не имеют уплотнений.</p> <p>Конические интегральные роликоподшипники JK05 имеют контактное уплотнение с одной стороны.</p>
Смазывание	<p>Для смазывания обычных и специально подобранных сдвоенных конических роликоподшипников можно использовать масло или консистентную смазку.</p> <p>Конические интегральные роликоподшипники JK05 поставляются заполненными высококачественной консистентной смазкой.</p>

Рабочая температура

Конические роликоподшипники без уплотнений можно применять при температуре от $-30\text{ }^{\circ}\text{C}$ до $+120\text{ }^{\circ}\text{C}$. В случае продолжительной эксплуатации при температуре свыше $+120\text{ }^{\circ}\text{C}$ просим Вас обратиться с запросом в инженерную службу.

Подшипники с контактным уплотнением применяются при рабочей температуре от $-30\text{ }^{\circ}\text{C}$ до $+110\text{ }^{\circ}\text{C}$, ограниченной термическими характеристиками консистентной смазки и материала уплотнения.

Сепараторы

Открытые конические роликоподшипники оснащаются стальным штампованным сепаратором.

У конических интегральных роликоподшипников JKOS сепараторы изготовлены из армированного стекловолокном полиамида 66.

Дополнительные обозначения

Дополнительные обозначения поставляемых исполнений приведены в табл.

Поставляемые исполнения

Дополнительное обозначение	Описание	Исполнение
A	Изменения во внутренней конструкции	Стандартное
N11CA-A..	Пара конических роликоподшипников, сдвоенных по схеме «X», с дистанционным кольцом между наружными кольцами. Осевой зазор в мкм	
B	Увеличенный угол контакта	
X	Наружные размеры приведены в соответствии международным нормам	
P5	Более высокая точность	Специальное, поставляется по заказу и доступно для определенных конструктивных рядов



Роликоподшипники конические

Рекомендации конструктору и обеспечение надежности Определение осевой силы

При действии радиальной нагрузки внутри подшипника возникает осевая сила, которая должна восприниматься вторым подшипником и учитываться при расчете эквивалентной нагрузки.

В зависимости от схемы установки подшипников («О» или «Х»), сначала необходимо определить осевую силу для установленных без предварительного натяга и без зазора подшипников, см. рис. 1, рис. 2 и табл. «Соотношение нагрузок и осевая сила», стр. 521.

Предполагается:

- радиальные силы положительны и приложены к центрам давления;
- подшипник А нагружен радиальной силой F_{rA}
подшипник В – силой F_{rB} ;
- F – внешняя осевая сила, действующая на подшипник А.

Рисунок 1
Подшипники, установленные
по схеме «О»

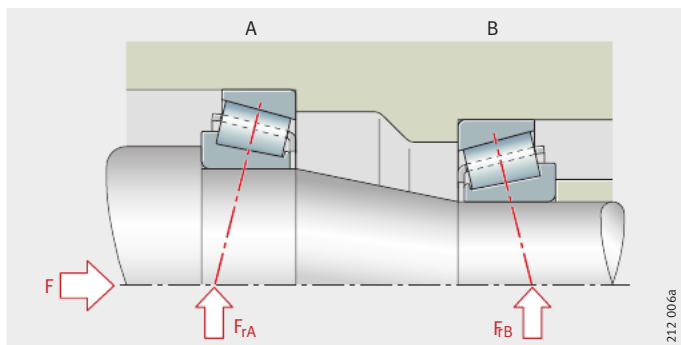
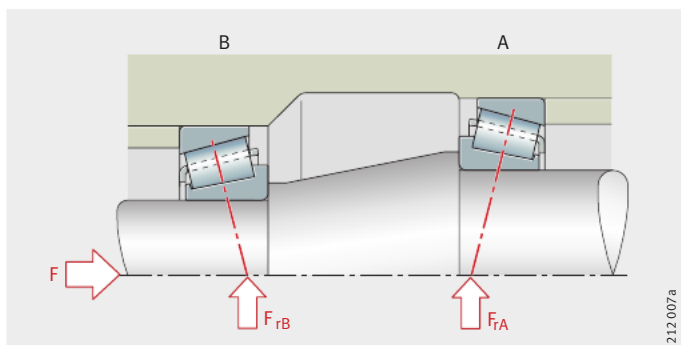


Рисунок 2
Подшипники, установленные
по схеме «Х»



Соотношение нагрузок и осевая сила

Соотношение нагрузок		Осевая сила F_a ¹⁾	
Радиальная нагрузка на подшипник	Внешняя осевая сила	Подшипник А	Подшипник В
$\frac{F_{rA}}{Y_A} \leq \frac{F_{rB}}{Y_B}$	$F \geq 0$	$F_a = F + 0,5 \cdot \frac{F_{rB}}{Y_B}$	2)
$\frac{F_{rA}}{Y_A} > \frac{F_{rB}}{Y_B}$	$F > 0,5 \cdot \left(\frac{F_{rA}}{Y_A} - \frac{F_{rB}}{Y_B} \right)$	$F_a = F + 0,5 \cdot \frac{F_{rB}}{Y_B}$	2)
	$F \leq 0,5 \cdot \left(\frac{F_{rA}}{Y_A} - \frac{F_{rB}}{Y_B} \right)$	2)	$F_a = 0,5 \cdot \frac{F_{rA}}{Y_A} - F$

1) Осевая сила F_a , которую следует использовать при расчете эквивалентной динамической нагрузки на подшипник.

2) Если формула в соответствующей ячейке таблицы не приведена, то осевая сила не учитывается.

Соотношение нагрузок и осевая сила для подшипников JKOS

Соотношение нагрузок ¹⁾	Осевая сила F_a ²⁾	
	Подшипник А	Подшипник В
$Y = Y_A = Y_B$		
$F_{rA} \leq F_{rB}$	$F_a = F + 0,5 \cdot \frac{F_{rB}}{Y}$	—
$F_{rA} > F_{rB}$		
$F > 0,5 \cdot \left(\frac{F_{rA}}{Y} - \frac{F_{rB}}{Y} \right)$	$F_a = F + 0,5 \cdot \frac{F_{rB}}{Y}$	—
$F_{rA} > F_{rB}$		
$F \leq 0,5 \cdot \left(\frac{F_{rA}}{Y} - \frac{F_{rB}}{Y} \right)$	—	$F_a = 0,5 \cdot \frac{F_{rA}}{Y} - F$

1) Подшипники установлены парами.

2) Осевая сила F_a , которую следует использовать при расчете эквивалентной динамической нагрузки на подшипник.



Роликоподшипники конические

Эквивалентная динамическая нагрузка

Одиночные подшипники под действием динамической нагрузки

Для одиночных подшипников (в том числе для конических интегральных роликоподшипников JK05) под действием динамической нагрузки справедливо:

Соотношение нагрузок	Эквивалентная динамическая нагрузка
$\frac{F_a}{F_r} \leq e$	$P = F_r$
$\frac{F_a}{F_r} > e$	$P = 0,4 \cdot F_r + Y \cdot F_a$

P — эквивалентная динамическая нагрузка для комбинированной нагрузки;
 F_a — динамическая осевая нагрузка;
 F_r — динамическая радиальная нагрузка;
 e, Y — коэффициенты, см. в таблицах размеров.

Для сдвоенных по схеме «О» или «X» подшипников под действием динамической нагрузки справедливо:

Сдвоенные подшипники под действием динамической нагрузки

Соотношение нагрузок	Эквивалентная динамическая нагрузка
$\frac{F_a}{F_r} \leq e$	$P = F_r + 1,12 \cdot Y \cdot F_a$
$\frac{F_a}{F_r} > e$	$P = 0,67 \cdot F_r + 1,68 \cdot Y \cdot F_a$

P — эквивалентная динамическая нагрузка для комбинированной нагрузки;
 F_a — динамическая осевая нагрузка на сдвоенный подшипник;
 F_r — динамическая радиальная нагрузка на сдвоенный подшипник;
 e, Y — коэффициенты для одиночных подшипников, см. в таблицах размеров.

Для специально подобранных сдвоенных подшипников 313(320, 322, 329)..-N11CA под действием динамической нагрузки справедливо:

Специально подобранные сдвоенные подшипники под действием динамической нагрузки

Соотношение нагрузок	Эквивалентная динамическая нагрузка
$\frac{F_a}{F_r} \leq e$	$P = F_r + Y_1 \cdot F_a$
$\frac{F_a}{F_r} > e$	$P = 0,67 \cdot F_r + Y_2 \cdot F_a$

P — эквивалентная динамическая нагрузка для комбинированной нагрузки;
 F_a — динамическая осевая нагрузка на сдвоенный подшипник;
 F_r — динамическая радиальная нагрузка на сдвоенный подшипник;
 e, Y_1, Y_2 — коэффициенты для сдвоенных подшипников, см. в таблицах размеров.

Эквивалентная статическая нагрузка

Одиночные подшипники под действием статической нагрузки

Для одиночных подшипников (в том числе для конических интегральных роликоподшипников JKOS) под действием статической нагрузки справедливо:

Соотношение нагрузок	Эквивалентная статическая нагрузка
$\frac{F_{0a}}{F_{0r}} \leq \frac{1}{2 \cdot Y_0}$	$P_0 = F_{0r}$
$\frac{F_{0a}}{F_{0r}} > \frac{1}{2 \cdot Y_0}$	$P_0 = 0,5 \cdot F_{0r} + Y_0 \cdot F_{0a}$

P_0 — Н
эквивалентная статическая нагрузка для комбинированной нагрузки;
 F_{0a} — Н
статическая осевая нагрузка на подшипник;
 F_{0r} — Н
статическая радиальная нагрузка на подшипник;
 Y_0 —
коэффициент, см. в таблицах размеров.

Сдвоенные подшипники под действием статической нагрузки

Для сдвоенных по схеме «О» или «Х» подшипников под действием статической нагрузки справедливо:

$$P_0 = F_{0r} + 2 \cdot Y_0 \cdot F_{0a}$$

P_0 — Н
эквивалентная статическая нагрузка для комбинированной нагрузки;
 F_{0a} — Н
статическая осевая нагрузка на сдвоенный подшипник;
 F_{0r} — Н
статическая радиальная нагрузка на сдвоенный подшипник;
 Y_0 —
коэффициент для одиночных подшипников см. в таблицах размеров.

Специально подобранные сдвоенные подшипники под действием статической нагрузки

Для специально подобранных сдвоенных подшипников 313(320, 322, 329)...N11CA под действием статической нагрузки справедливо:

$$P_0 = F_{0r} + Y_0 \cdot F_{0a}$$

P_0 — Н
эквивалентная статическая нагрузка для комбинированной нагрузки;
 F_{0a} — Н
статическая осевая нагрузка на сдвоенный подшипник;
 F_{0r} — Н
статическая радиальная нагрузка на сдвоенный подшипник;
 Y_0 —
коэффициент для сдвоенных подшипников, см. в таблицах размеров.



Роликоподшипники конические

Грузоподъемность и нагрузка предела усталости сдвоенных подшипников

Для двух подшипников одинакового размера и исполнения, устанавливаемых непосредственно рядом друг с другом по схеме «О» или «Х», динамическая грузоподъемность C_p , статическая грузоподъемность C_{0r} и нагрузка предела усталости C_{ur} сдвоенного подшипника составляет:

- $C_r = 1,715 \cdot C_r$ одиночного подшипника;
- $C_{0r} = 2 \cdot C_{0r}$ одиночного подшипника;
- $C_{ur} = 2 \cdot C_{ur}$ одиночного подшипника.

Специально подобранные сдвоенные подшипники

Для специально подобранных сдвоенных подшипников 313..-N11CA, 320..-N11CA, 322..-N11CA и 329..-N11CA значения грузоподъемности приведены в таблицах размеров.

Требуемая минимальная радиальная нагрузка

Для того, чтобы подшипник работал без проскальзывания, требуется наличие некоторой радиальной нагрузки не менее $F_{r \min}$. В особенности это справедливо для высоких частот вращения и высоких ускорений. Поэтому при длительных режимах работы роликоподшипников с сепаратором необходима минимальная радиальная нагрузка порядка $P/C_r > 0,02$.

Частоты вращения



Не допускается превышать предельные частоты вращения n_G , указанные в таблицах размеров.

Специально подобранные сдвоенные подшипники

Предельная частота вращения n_G допустима, если для заданных условий эксплуатации был учтен менее благоприятный тепловой баланс сдвоенного подшипника.

Проектирование подшипниковой опоры Допуски вала и корпуса

Рекомендуемые допуски вала для радиальных подшипников с цилиндрическим отверстием приведены в табл., стр. 150. Рекомендуемые допуски корпуса для радиальных подшипников приведены в табл., стр. 152. Рекомендуемые допуски вала и корпуса для подшипников JKOS приведены в табл.

Допуски для подшипников JKOS

Циркуляционное нагружение	Допуск	
	вал	корпус
на внутреннем кольце	m6	H7
на наружном кольце	g6	M7

Присоединительные размеры

В таблицах размеров приведены максимальные размеры радиусов галтелей r_a и r_b , а также диаметры запечиков.

Выступление сепаратора



В подшипниках без уплотнений сепараторы несколько выступают за торцы подшипника. Чтобы исключить задевание сепаратора за сопрягаемую конструкцию, при проектировании следует обеспечить минимальные боковые отступы C_a и C_b , приведенные в таблицах размеров.

Точность

Подшипники с метрическими размерами

Основные размеры соответствуют DIN ISO 355 и DIN 720, допуски размеров и точности вращения – DIN 620-2.

Допуск монтажной высоты согласно PN

Однорядные конические роликоподшипники конструктивных рядов 303, 313, 322, 323..-A, 323..-B, T2EE, T4CB, T4DB, T5ED и T7FC, а также подшипники JK0S изготавливаются по классу точности PN.

Подшипники 320, 329, 330, 331 и 332 для вала диаметром более 200 мм имеют допуски монтажной высоты по классу точности PN.

Допуски внутренних колец, часть 1

Отверстие мм d		Отклонение среднего диаметра отверстия мкм Δ_{dmp}		Непостоянство диаметра отверстия мкм V_{dp} V_{dmp}		Радиальное биение мкм K_{ia}
свыше	до	макс.	мин.	макс.	макс.	макс.
10	18	0	-12	12	9	15
18	30	0	-12	12	9	18
30	50	0	-12	12	9	20
50	80	0	-15	15	11	25
80	120	0	-20	20	15	30
120	180	0	-25	25	19	35
180	250	0	-30	30	23	50
250	315	0	-35	35	26	60
315	400	0	-40	40	30	70



Допуски внутренних колец, часть 2

Отверстие мм d		Отклонение единичной ширины мкм Δ_{Bs}		Отклонение действительной монтажной высоты мкм					
свыше	до	макс.	мин.	Δ_{Ts}		Δ_{T1s}		Δ_{T2s}	
				макс.	мин.	макс.	мин.	макс.	мин.
10	18	0	-120	+200	0	+100	0	+100	0
18	30	0	-120	+200	0	+100	0	+100	0
30	50	0	-120	+200	0	+100	0	+100	0
50	80	0	-150	+200	0	+100	0	+100	0
80	120	0	-200	+200	-200	+100	-100	+100	-100
120	180	0	-250	+350	-250	+150	-150	+200	-100
180	250	0	-300	+350	-250	+150	-150	+200	-100
250	315	0	-350	+350	-250	+150	-150	+200	-100
315	400	0	-400	+400	-400	+200	-200	+200	-200

Роликоподшипники конические

Допуски наружных колец

Наружный диаметр мм D		Отклонение среднего наружного диаметра мкм Δ_{Dmp}		Непостоянство наружного диаметра мкм V_{Dp} V_{Dmp}		Радиальное биение мкм K_{ea}
свыше	до	макс.	мин.	макс.	макс.	макс.
18	30	0	-12	12	9	18
30	50	0	-14	14	11	20
50	80	0	-16	16	12	25
80	120	0	-18	18	14	35
120	150	0	-20	20	15	40
150	180	0	-25	25	19	45
180	250	0	-30	30	23	50
250	315	0	-35	35	26	60
315	400	0	-40	40	30	70
400	500	0	-45	45	34	80

Допуск ширины Δ_{Cs} идентичен допуску Δ_{Bs} для внутреннего кольца соответствующего подшипника.

Допуск ширины согласно Р6Х

Конические роликоподшипники 320, 329, 330, 331 и 332 для валов диаметром до 200 мм имеют более узкие допуски действительной монтажной высоты по классу точности Р6Х.

Допуски внутренних колец, часть 1

Отверстие мм d		Отклонение среднего диаметра отверстия мкм Δ_{dmp}		Непостоянство диаметра отверстия мкм V_{dp} V_{dmp}		Радиальное биение мкм K_{ia}
свыше	до	макс.	мин.	макс.	макс.	макс.
10	18	0	-12	12	9	15
18	30	0	-12	12	9	18
30	50	0	-12	12	9	20
50	80	0	-15	15	11	25
80	120	0	-20	20	15	30
120	180	0	-25	25	19	35
180	200	0	-30	30	23	50

Допуски внутренних колец, часть 2

Отверстие мм d		Отклонение единичной ширины мкм Δ_{Bs}		Отклонение действительной монтажной высоты мкм					
свыше	до	макс.	мин.	Δ_{Ts}		Δ_{T1s}		Δ_{T2s}	
				макс.	мин.	макс.	мин.	макс.	мин.
10	18	0	-50	+100	0	+50	0	+50	0
18	30	0	-50	+100	0	+50	0	+50	0
30	50	0	-50	+100	0	+50	0	+50	0
50	80	0	-50	+100	0	+50	0	+50	0
80	120	0	-50	+100	0	+50	0	+50	0
120	180	0	-50	+150	0	+50	0	+100	0
180	200	0	-50	+150	0	+50	0	+100	0

Допуски наружных колец

Наружный диаметр		Отклонение среднего наружного диаметра		Непостоянство наружного диаметра		Радиальное биение	Отклонение ширины	
мм		мкм		мкм		мкм	мкм	
D		Δ_{Dmp}		V_{Dp}	V_{Dmp}	K_{ea}	Δ_{cs}	
свыше	до	макс.	мин.	макс.	макс.	макс.	макс.	мин.
30	50	0	-14	14	11	20	0	-100
50	80	0	-16	16	12	25	0	-100
80	120	0	-18	18	14	35	0	-100
120	150	0	-20	20	15	40	0	-100
150	180	0	-25	25	19	45	0	-100
180	250	0	-30	30	23	50	0	-100
250	315	0	-35	35	26	60	0	-100

Более узкие допуски согласно P5

По заказу мы поставляем конические роликоподшипники с более узкими допусками класса точности P5 по DIN 620-2.

Допуски внутренних колец, часть 1

Отверстие		Отклонение среднего диаметра отверстия		Непостоянство диаметра отверстия		Радиальное биение
мм		мкм		мкм		мкм
d		Δ_{dmp}		V_{dp}	V_{dmp}	K_{ia}
свыше	до	макс.	мин.	макс.	макс.	макс.
10	18	0	-7	5	5	5
18	30	0	-8	6	5	5
30	50	0	-10	8	5	6
50	80	0	-12	9	6	7
80	120	0	-15	11	8	8
120	180	0	-18	14	9	11
180	250	0	-22	17	11	13
250	315	0	-25	-	-	-
315	400	0	-30	-	-	-



Допуски внутренних колец, часть 2

Отверстие		Отклонение единичной ширины		Отклонение действительной монтажной высоты	
мм		мкм		мкм	
d		Δ_{Bs}		Δ_{Ts}	
свыше	до	макс.	мин.	макс.	мин.
10	18	0	-200	+200	-200
18	30	0	-200	+200	-200
30	50	0	-240	+200	-200
50	80	0	-300	+200	-200
80	120	0	-400	+200	-200
120	180	0	-500	+350	-250
180	250	0	-600	+350	-250
250	315	0	-	+350	-250
315	400	0	-	+400	-400

Роликоподшипники конические

Допуски наружных колец

Наружный диаметр мм D		Отклонение среднего наружного диаметра мкм Δ_{Dmp}		Непостоянство наружного диаметра мкм		Радиальное биение мкм K_{ea}
свыше	до	макс.	мин.	V_{Dp} макс.	V_{Dmp} макс.	макс.
18	30	0	-8	6	5	6
30	50	0	-9	7	5	7
50	80	0	-11	8	6	8
80	120	0	-13	10	7	10
120	150	0	-15	11	8	11
150	180	0	-18	14	9	13
180	250	0	-20	15	10	15
250	315	0	-25	19	13	18
315	400	0	-28	22	14	20
400	500	0	-33	-	-	23

Допуск общей ширины сдвоенных подшипников

Допуск общей ширины сдвоенных подшипников 313..-N11CA, 320..-N11CA, 322..-N11CA и 329..-N11CA складывается из осевого зазора и отклонений высоты Δ_{T5} одиночных (комплектных) подшипников, см. табл. «Допуски внутренних колец, часть 2», стр. 525.

Подшипники с размерами в дюймах

Конические роликоподшипники конструктивного ряда K изготавливаются серийно с нормальными допусками согласно нормам ANSI/ABMA. Отклонение единичной ширины Δ_{Bs} и радиальные биения соответствуют классу точности PN по DIN 620-2. Диаметры отверстий и наружные диаметры подшипников с размерами в дюймах имеют допуски в плюс.

Допуски внутренних колец, часть 1

Отверстие мм d		Отклонение среднего диаметра отверстия мкм Δ_{dmp}		Отклонение действительной монтажной высоты мкм Δ_{T5}	
свыше	до	макс.	мин.	макс.	мин.
-	81	+13	0	+200	0
81	102	+25	0	+200	0

Допуски внутренних колец, часть 2

Отверстие мм d		Отклонение единичной ширины (относительно отверстия) мкм Δ_{Bs}		Радиальное биение мкм K_{ia}
свыше	до	макс.	мин.	
10	18	0	-120	15
18	30	0	-120	18
30	50	0	-120	20
50	80	0	-150	25
80	120	0	-200	30

Допуски наружных колец

Наружный диаметр мм D		Отклонение среднего наружного диаметра мкм Δ_{Dmp}		Радиальное биение мкм K_{ea}
свыше	до	макс.	мин.	
18	30	+25	0	18
30	50	+25	0	20
50	80	+25	0	25
80	120	+25	0	35
120	150	+25	0	40

Координаты монтажных фасок

Предельные координаты монтажных фасок r действительны только для конических роликоподшипников с размерами в дюймах.

Размеры фасок конических роликоподшипников с метрическими размерами приведены в табл. «Предельные координаты монтажных фасок», стр. 138.

Предельные координаты монтажных фасок r_{max} внутренних колец

Номинальный диаметр отверстия подшипника d мм		Координаты монтажной фаски ¹⁾	
свыше	до	r_1 мм	r_2 мм
–	50,8	+0,4	+0,9
50,8	101,6	+0,5	+1,25
101,6	254	+0,65	+1,8

¹⁾ r_{min} – см. таблицы размеров.

Предельные координаты монтажных фасок r_{max} наружных колец

Номинальный наружный диаметр D мм		Координаты монтажной фаски ¹⁾	
свыше	до	r_3 мм	r_4 мм
–	101,6	+0,6	+1,05
101,6	168,3	+0,65	+1,15
168,3	266,7	+0,85	+1,35
266,7	355,6	+1,7	+1,7

¹⁾ r_{min} – см. таблицы размеров.

Осевой зазор

Осевой зазор u конических роликоподшипников устанавливают во время монтажа путем регулирования положения относительно второго подшипника.

Специально подобранные сдвоенные подшипники

Осевой зазор u у таких подшипников задается толщиной дистанционного кольца и указывается в дополнительном обозначении подшипника.

Пример:

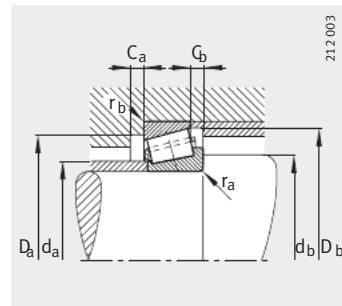
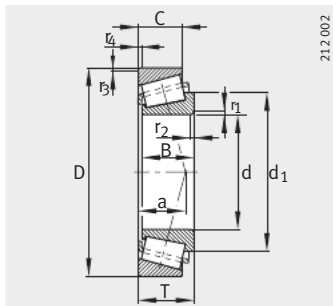
- A80-120 означает, что осевой зазор сдвоенного подшипника до монтажа лежит в пределах от 80 мкм до 120 мкм.

В сдвоенных подшипниках после монтажа данный начальный осевой зазор уменьшается под влиянием посадок с натягом и осевых сил вследствие осевой фиксации колец.



Роликоподшипники конические

однорядные



Присоединительные размеры

Таблица размеров · Размеры в мм

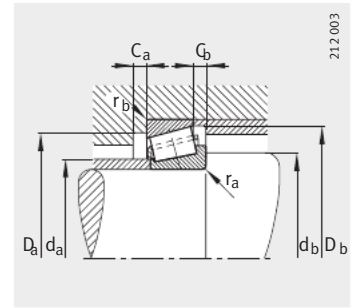
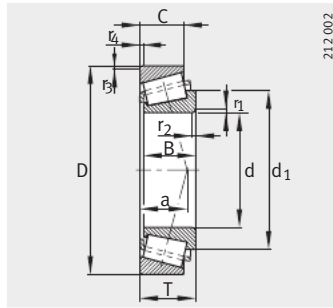
Условное обозначение	Эквивалент условного обозначения по DIN ISO 355	Масса m ≈ кг	Размеры										Присоединительные размеры		
			d	D	B	C	T	r ₁ , r ₂	r ₃ , l ₄	a	d ₁	d _a	d _b	D _a	
								мин.	мин.	≈	≈	макс.	мин.	мин.	
30202-A	—	0,054	15	35	11	10	11,75	0,6	0,6	8	26,4	20	19	29	
30302-A	T2FB015	0,096	15	42	13	11	14,25	1	1	10	28,2	22	21	36	
30203-A	T2DB017	0,056	17	40	12	11	13,25	1	1	10	29,1	23	23	34	
32203-A	T2DD017	0,105	17	40	16	14	17,25	1	1	11	28,7	22	23	34	
30303-A	T2FB017	0,129	17	47	14	12	15,25	1	1	11	31,6	25	23	40	
32303-A	T2FD017	0,18	17	47	19	16	20,25	1	1	12	31,5	24	23	39	
32004-X	T3CC020	0,108	20	42	15	12	15	0,6	0,6	10	33	25	25	36	
30204-A	T2DB020	0,092	20	47	14	12	15,25	1	1	11	34,5	27	26	40	
30304-A	T2FB020	0,188	20	52	15	13	16,25	1,5	1,5	11	36,1	28	27	44	
32304-A	T2FD020	0,241	20	52	21	18	22,25	1,5	1,5	14	35,3	27	27	43	
32005-X	T4CC025	0,12	25	47	15	11,5	15	0,6	0,6	12	38	30	30	40	
33005	—	0,139	25	47	17	14	17	0,6	0,6	11	36,8	30	30	41	
30205-A	T3CC025	0,155	25	52	15	13	16,25	1	1	13	38,5	31	31	44	
32205-A	T2CD025	0,186	25	52	18	16	19,25	1	1	14	40,2	31	31	44	
33205	T2DE025	0,214	25	52	22	18	22	1	1	14	39,6	30	31	43	
31305-A	T7FB025	0,297	25	62	17	13	18,25	1,5	1,5	20	46,3	34	32	47	
30305-A	T2FB025	0,289	25	62	17	15	18,25	1,5	1,5	13	42,3	34	32	54	
32305-A	T2FD025	0,362	25	62	24	20	25,25	1,5	1,5	16	42,3	33	32	53	
320/28-X	T4CC028	0,156	28	52	16	12	16	1	1	13	41	33	34	45	
32006-X	T4CC030	0,195	30	55	17	13	17	1	1	14	44,1	35	36	48	
30206-A	T3DB030	0,237	30	62	16	14	17,25	1	1	14	45,6	37	36	53	
32206-A	T3DC030	0,274	30	62	20	17	21,25	1	1	16	45,9	37	36	52	
33206	T2DE030	0,394	30	62	25	19,5	25	1	1	16	46,1	36	36	53	
31306-A	T7FB030	0,441	30	72	19	14	20,75	1,5	1,5	24	54	40	37	55	
30306-A	T2FB030	0,445	30	72	19	16	20,75	1,5	1,5	15	49,3	40	37	62	
32306-A	T2FD030	0,587	30	72	27	23	28,75	1,5	1,5	18	49,3	39	37	59	
320/32-X	T4CC032	0,188	32	58	17	13	17	1	1	14	46,5	38	38	50	
32007-X	T4CC035	0,257	35	62	18	14	18	1	1	15	50	40	41	54	
30207-A	T3DB035	0,334	35	72	17	15	18,25	1,5	1,5	15	52,7	44	42	62	
32207-A	T3DC035	0,482	35	72	23	19	24,25	1,5	1,5	18	53,9	43	42	61	
33207	T2DE035	0,585	35	72	28	22	28	1,5	1,5	18	53	42	42	61	
31307-A	T7FB035	0,582	35	80	21	15	22,75	2	1,5	26	59,9	44	44	62	
30307-A	T2FB035	0,573	35	80	21	18	22,75	2	1,5	16	55,2	45	44	70	
32307-B	T5FE035	0,802	35	80	31	25	32,75	2	1,5	25	59,8	42	44	61	
32307-A	T2FE035	0,741	35	80	31	25	32,75	2	1,5	20	55,2	44	44	66	

						Грузоподъемность		Коэффициенты для расчета			Нагрузка предела усталости	Предельная частота вращения	Базовая тепловая частота вращения
D _a	D _b	C _a	C _b	r _a	r _b	дин. C _r	стат. C _{0r}	e	Y	Y ₀			
макс.	мин.	мин.	мин.	макс.	макс.	Н	Н				Н	мин ⁻¹	мин ⁻¹
29	32	2	1,5	0,6	0,6	14 700	14 100	0,35	1,73	0,95	1 320	23 800	13 500
36	38	2	3	1	1	23 000	20 500	0,29	2,11	1,16	2 110	21 000	12 500
34	37	2	2	1	1	18 500	17 800	0,35	1,74	0,96	1 890	21 000	12 100
34	37	3	3	1	1	28 500	29 000	0,31	1,92	1,06	3 000	21 000	10 800
41	42	2	3	1	1	27 500	24 500	0,29	2,11	1,16	2 600	18 200	12 400
41	43	3	4	1	1	36 000	35 000	0,29	2,11	1,16	4 050	18 200	11 500
37	39	3	3	0,6	0,6	24 000	28 500	0,37	1,6	0,88	3 000	18 200	10 900
41	43	2	3	1	1	27 000	27 000	0,35	1,74	0,96	2 900	16 800	10 500
45	47	2	3	1,5	1,5	34 000	32 500	0,3	2	1,1	3 600	15 400	9 800
45	47	3	4	1,5	1,5	46 000	47 500	0,3	2	1,1	5 600	15 400	9 300
42	44	3	3,5	0,6	0,6	26 500	33 500	0,43	1,39	0,77	3 600	15 400	9 200
42	44	3	3	0,6	0,6	33 000	41 500	0,29	2,07	1,14	4 650	15 400	9 400
46	48	2	3	1	1	32 500	35 000	0,37	1,6	0,88	3 900	14 000	9 100
46	48	3	3	1	1	40 000	44 500	0,36	1,67	0,92	5 100	14 000	8 100
46	49	4	4	1	1	48 500	58 000	0,35	1,71	0,94	6 900	14 000	8 200
55	59	3	5	1,5	1,5	37 000	38 500	0,83	0,73	0,4	4 400	11 900	7 200
55	57	2	3	1,5	1,5	47 000	45 500	0,3	2	1,1	5 100	12 600	8 200
55	57	3	5	1,5	1,5	62 000	66 000	0,3	2	1,1	7 800	12 600	7 900
46	49	3	4	1	1	34 000	40 500	0,43	1,39	0,77	4 550	13 300	8 300
49	52	3	4	1	1	38 500	46 500	0,43	1,39	0,77	5 300	12 600	7 900
56	57	2	3	1	1	43 500	48 000	0,37	1,6	0,88	5 500	11 900	7 400
56	59	3	4	1	1	53 000	62 000	0,37	1,6	0,88	7 400	11 900	6 700
56	59	5	5,5	1	1	65 000	77 000	0,34	1,76	0,97	9 400	11 200	7 100
65	68	3	6,5	1,5	1,5	45 000	46 500	0,83	0,73	0,4	5 300	9 800	6 500
65	66	3	4,5	1,5	1,5	60 000	61 000	0,31	1,9	1,05	6 900	10 500	7 200
65	66	4	5,5	1,5	1,5	80 000	89 000	0,31	1,9	1,05	10 800	10 500	6 900
52	55	3	4	1	1	39 000	48 500	0,45	1,32	0,73	5 600	11 900	7 500
56	59	4	4	1	1	45 500	57 000	0,45	1,32	0,73	6 700	11 200	6 900
65	67	3	3	1,5	1,5	54 000	59 000	0,37	1,6	0,88	6 800	9 800	6 400
65	67	3	5,5	1,5	1,5	71 000	84 000	0,37	1,6	0,88	10 200	9 800	6 000
65	68	5	6	1,5	1,5	86 000	105 000	0,35	1,7	0,93	12 800	9 800	6 200
71	76	4	7,5	2	1,5	60 000	64 000	0,83	0,73	0,4	7 500	8 800	5 800
71	74	3	4,5	2	1,5	73 000	75 000	0,31	1,9	1,05	8 600	9 400	6 600
71	76	4	7,5	2	1,5	95 000	116 000	0,55	1,1	0,6	14 300	8 800	6 300
71	74	4	7,5	2	1,5	100 000	113 000	0,31	1,9	1,05	13 500	9 400	6 400



Роликоподшипники конические

однорядные



Присоединительные размеры

Таблица размеров (продолжение) · Размеры в мм

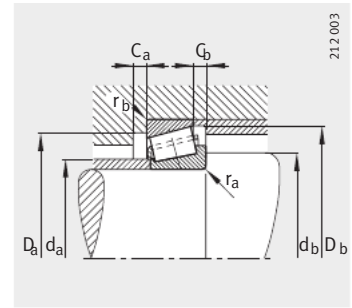
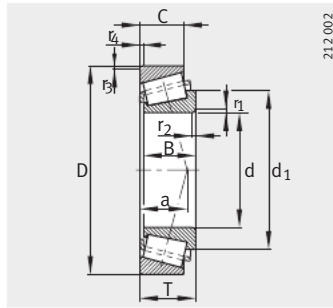
Условное обозначение	Эквивалент условного обозначения по DIN ISO 355	X-life	Масса m ≈ кг	Размеры									Присоединительные размеры		
				d	D	B	C	T	r ₁ , r ₂ мин.	r ₃ , r ₄ мин.	a ≈	d ₁ ≈	d _a макс.	d _b мин.	D _a мин.
32008-XA	T3CD040	–	0,312	40	68	19	14,5	19	1	1	15	55	46	46	60
33108	T2CE040	–	0,541	40	75	26	20,5	26	1,5	1,5	18	58,7	47	47	65
30208-A	T3DB040	–	0,435	40	80	18	16	19,75	1,5	1,5	17	58,4	49	47	69
32208-A	T3DC040	–	0,551	40	80	23	19	24,75	1,5	1,5	19	59,2	48	47	68
33208	T2DE040	–	0,741	40	80	32	25	32	1,5	1,5	21	60,1	47	47	67
T2EE040	–	–	0,881	40	85	32,5	28	33	2,5	2	22	61,9	48	51	70
31308-A	T7FB040	–	0,727	40	90	23	17	25,25	2	1,5	30	68,2	51	49	71
30308-A	T2FB040	–	0,812	40	90	23	20	25,25	2	1,5	20	63,3	52	49	77
32308-A	T2FD040	–	1,06	40	90	33	27	35,25	2	1,5	23	63,3	50	49	73
32308-B	–	–	1,18	40	90	33	27	35,25	2	1,5	28	67	50	49	69
32009-XA	T3CC045	–	0,329	45	75	20	15,5	20	1	1	17	62	51	51	67
33109	T3CE045	–	0,597	45	80	26	20,5	26	1,5	1,5	19	63,8	52	52	69
30209-A	T3DB045	–	0,47	45	85	19	16	20,75	1,5	1,5	18	64	54	52	74
32209-A	T3DC045	–	0,57	45	85	23	19	24,75	1,5	1,5	20	64,8	53	52	73
33209	T3DE045	–	0,895	45	85	32	25	32	1,5	1,5	22	66,2	52	52	72
T7FC045	–	XL	0,92	45	95	26,5	20	29	2,5	2,5	33	73,6	53	59	71
T2ED045	–	–	1,2	45	95	35	30	36	2,5	2,5	24	68,8	54	56	80
31309-A	T7FB045	–	0,998	45	100	25	18	27,25	2	1,5	32	75,8	56	54	79
30309-A	T2FB045	–	1	45	100	25	22	27,25	2	1,5	21	70,7	59	54	86
32309-BA	T5FD045	–	1,48	45	100	36	30	38,25	2	1,5	30	74,2	55	54	76
32309-A	T2FD045	–	1,43	45	100	36	30	38,25	2	1,5	25	71,1	56	54	82
32010-X	T3CC050	–	0,384	50	80	20	15,5	20	1	1	18	67,5	56	56	72
33010	T2CE050	–	0,47	50	80	24	19	24	1	1	17	65,8	56	56	72
33110	T3CE050	–	0,604	50	85	26	20	26	1,5	1,5	20	69,1	56	57	74
30210-A	T3DB050	–	0,603	50	90	20	17	21,75	1,5	1,5	20	68,8	58	57	79
32210-A	T3DC050	–	0,602	50	90	23	19	24,75	1,5	1,5	21	70	58	57	78
33210	T3DE050	–	0,971	50	90	32	24,5	32	1,5	1,5	23	71,8	57	57	77
T7FC050	–	XL	1,24	50	105	29	22	32	3	3	36	80,9	59	65	78
31310-A	T7FB050	–	1,23	50	110	27	19	29,25	2,5	2	35	81,4	62	60	87
30310-A	T2FB050	–	1,27	50	110	27	23	29,25	2,5	2	23	77,6	65	60	95
32310-A	T2FD050	–	1,9	50	110	40	33	42,25	2,5	2	29	78,4	62	60	90

						Грузоподъемность		Коэффициенты для расчета			Нагрузка предела усталости	Предельная частота вращения	Базовая тепловая частота вращения
D _a	D _b	C _a	C _b	r _a	r _b	дин. C _r	стат. C _{0r}	e	Y	Y ₀			
макс.	мин.	мин.	мин.	макс.	макс.	Н	Н				Н	мин ⁻¹	мин ⁻¹
62	65	4	4,5	1	1	53 000	71 000	0,38	1,58	0,87	8 300	9 800	6 200
68	71	4	5,5	1,5	1,5	79 000	103 000	0,36	1,69	0,93	12 800	8 800	5 500
73	74	3	3,5	1,5	1,5	61 000	67 000	0,37	1,6	0,88	7 600	8 800	5 900
73	75	3	5,5	1,5	1,5	79 000	93 000	0,37	1,6	0,88	11 200	8 800	5 300
73	76	5	7	1,5	1,5	105 000	134 000	0,36	1,68	0,92	16 600	8 400	5 700
75	80	6	5	2,5	2	114 000	139 000	0,34	1,74	0,96	17 000	8 400	5 600
81	86	4	8	2	1,5	76 000	83 000	0,83	0,73	0,4	9 400	7 400	5 200
81	82	3	5	2	1,5	91 000	102 000	0,35	1,74	0,96	11 900	7 800	5 800
81	82	4	8	2	1,5	120 000	146 000	0,35	1,74	0,96	17 900	7 800	5 600
81	85	4	8	2	1,5	120 000	149 000	0,55	1,1	0,6	18 100	7 400	5 500
69	72	4	4,5	1	1	61 000	86 000	0,39	1,53	0,84	10 200	8 800	5 500
73	77	4	5,5	1,5	1,5	84 000	115 000	0,38	1,57	0,86	14 400	8 400	5 000
78	80	3	4,5	1,5	1,5	70 000	82 000	0,4	1,48	0,81	9 600	7 800	5 400
78	80	3	5,5	1,5	1,5	82 000	100 000	0,4	1,48	0,81	12 000	7 800	4 900
78	81	5	7	1,5	1,5	107 000	146 000	0,39	1,56	0,86	18 300	7 800	5 200
83	91	5	9	2,5	2,5	105 000	109 000	0,87	0,69	0,38	15 100	7 000	5 900
83	89	6	6	2,5	2,5	143 000	175 000	0,32	1,86	1,02	21 500	7 400	5 000
91	95	4	9	2	1,5	96 000	108 000	0,83	0,73	0,4	12 700	6 700	4 650
91	92	3	5	2	1,5	111 000	125 000	0,35	1,74	0,96	14 800	7 000	5 200
91	94	5	8	2	1,5	144 000	187 000	0,55	1,1	0,6	23 000	6 700	5 000
91	93	4	8	2	1,5	154 000	193 000	0,35	1,74	0,96	23 900	7 000	4 950
74	77	4	4,5	1	1	64 000	93 000	0,42	1,42	0,78	11 200	7 800	5 000
74	76	4	5	1	1	75 000	113 000	0,32	1,9	1,04	13 900	7 800	5 400
78	82	4	6	1,5	1,5	86 000	122 000	0,41	1,46	0,8	15 200	7 400	4 600
83	85	3	4,5	1,5	1,5	79 000	96 000	0,42	1,43	0,79	11 300	7 400	5 000
83	85	3	5,5	1,5	1,5	88 000	109 000	0,42	1,43	0,79	13 200	7 400	4 750
83	87	5	7,5	1,5	1,5	115 000	163 000	0,41	1,45	0,8	20 400	7 000	4 700
91	100	5	10	3	3	127 000	135 000	0,87	0,69	0,38	18 900	6 300	5 500
100	104	4	10	2,5	2	111 000	125 000	0,83	0,73	0,4	14 700	6 300	4 300
100	102	4	6	2,5	2	130 000	148 000	0,35	1,74	0,96	17 600	6 300	4 800
100	102	5	9	2,5	2	187 000	237 000	0,35	1,74	0,96	29 500	6 300	4 550



Роликоподшипники конические

однорядные



Присоединительные размеры

Таблица размеров (продолжение) · Размеры в мм

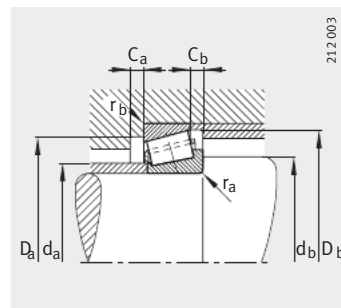
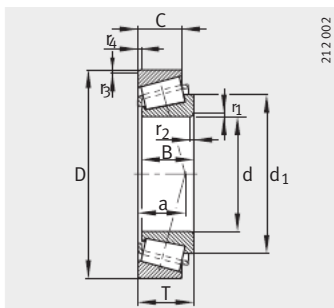
Условное обозначение	Эквивалент условного обозначения по DIN ISO 355	X-life	Масса m ≈ кг	Размеры										Присоединительные размеры		
				d	D	B	C	T	r ₁ , r ₂ мин.	r ₃ , r ₄ мин.	a ≈	d ₁ ≈	d _a макс.	d _b мин.	D _a мин.	
32011-X	T3CC055	-	0,64	55	90	23	17,5	23	1,5	1,5	20	75,8	63	62	81	
33011	T2CE055	-	0,673	55	90	27	21	27	1,5	1,5	19	74,2	63	62	81	
33111	T3CE055	-	0,894	55	95	30	23	30	1,5	1,5	22	76,2	62	62	83	
30211-A	T3DB055	-	0,92	55	100	21	18	22,75	2	1,5	21	76,5	64	64	88	
32211-A	T3DC055	-	0,87	55	100	25	21	26,75	2	1,5	23	76,2	63	64	87	
33211	T3DE055	-	1,17	55	100	35	27	35	2	1,5	26	78,8	62	64	85	
T7FC055	-	XL	1,64	55	115	31	23,5	34	3	3	40	88,6	65	72	86	
31311-A	T7FB055	-	1,57	55	120	29	21	31,5	2,5	2	39	88	68	65	94	
30311-A	T2FB055	-	1,8	55	120	29	25	31,5	2,5	2	25	84,7	71	65	104	
32311-B	T5FD055	-	2,47	55	120	43	35	45,5	2,5	2	36	89,6	65	65	91	
32311-A	T2FD055	-	2,4	55	120	43	35	45,5	2,5	2	30	85	68	65	99	
32012-X	T4CC060	-	0,614	60	95	23	17,5	23	1,5	1,5	21	80	67	67	85	
33012	T2CE060	-	0,714	60	95	27	21	27	1,5	1,5	20	78,6	67	67	85	
33112	T3CE060	-	1,01	60	100	30	23	30	1,5	1,5	23	81,3	67	67	88	
30212-A	T3EB060	-	0,919	60	110	22	19	23,75	2	1,5	22	82,3	70	69	96	
32212-A	T3EC060	-	1,18	60	110	28	24	29,75	2	1,5	24	82,8	69	69	95	
33212	T3EE060	-	1,55	60	110	38	29	38	2	1,5	28	86,2	69	69	93	
T5ED060	-	-	1,82	60	115	38	31	39	4	2,5	33	90,9	69	76	91	
T7FC060	-	XL	2,03	60	125	33,5	26	37	3	3	42	96,5	71	78	94	
31312-A	T7FB060	-	1,94	60	130	31	22	33,5	3	2,5	41	95,6	73	72	103	
30312-A	T2FB060	-	2,02	60	130	31	26	33,5	3	2,5	26	92,1	77	72	112	
32312-BA	T5FD060	-	3,15	60	130	46	37	48,5	3	2,5	39	97	71	72	100	
32312-A	T2FD060	-	3,19	60	130	46	37	48,5	3	2,5	32	92,1	74	72	107	
32013-X	T4CC065	-	0,62	65	100	23	17,5	23	1,5	1,5	23	85,2	72	72	90	
33013	T2CE065	-	0,766	65	100	27	21	27	1,5	1,5	21	84,6	72	72	89	
33113	T3DE065	-	1,31	65	110	34	26,5	34	1,5	1,5	26	89,6	73	72	96	
30213-A	T3EB065	-	1,27	65	120	23	20	24,75	2	1,5	23	90	77	74	106	
32213-A	T3EC065	-	1,49	65	120	31	27	32,75	2	1,5	27	91	76	74	104	
T5ED065	-	-	1,91	65	120	38	31	39	4	2,5	35	95,9	74	80	95	
33213	T3EE065	-	2,02	65	120	41	32	41	2	1,5	30	92,5	74	74	102	
T7FC065	-	XL	2,23	65	130	33,5	26	37	3	3	44,5	100,9	75	83	98	
31313-A	T7GB065	-	2,36	65	140	33	23	36	3	2,5	44	102,6	79	77	111	
30313-A	T2GB065	-	2,4	65	140	33	28	36	3	2,5	28	99,6	83	77	122	
32313-BA	T5GD065	-	3,7	65	140	48	39	51	3	2,5	42	104,3	77	77	109	
32313-A	T2GD065	-	3,61	65	140	48	39	51	3	2,5	34	99,6	80	77	117	

						Грузоподъемность		Коэффициенты для расчета			Нагрузка предела усталости	Предельная частота вращения	Базовая тепловая частота вращения
D _a	D _b	C _a	C _b	r _a	r _b	дин. C _r	стат. C _{0r}	e	Y	Y ₀			
макс.	мин.	мин.	мин.	макс.	макс.	Н	Н				Н	мин ⁻¹	мин ⁻¹
83	86	4	5,5	1,5	1,5	81 000	118 000	0,41	1,48	0,81	14 600	7 000	4 700
83	86	5	6	1,5	1,5	94 000	142 000	0,31	1,92	1,06	18 000	7 000	4 950
88	91	5	7	1,5	1,5	113 000	163 000	0,37	1,6	0,88	20 400	6 700	4 250
91	94	4	4,5	2	1,5	91 000	107 000	0,4	1,48	0,81	12 400	6 700	4 600
91	95	4	5,5	2	1,5	109 000	135 000	0,4	1,48	0,81	16 200	6 700	4 050
91	96	6	8	2	1,5	138 000	194 000	0,4	1,5	0,83	24 400	6 700	4 400
101	109	5	10,5	3	3	152 000	165 000	0,87	0,69	0,38	23 400	5 600	4 950
110	113	4	10,5	2,5	2	123 000	139 000	0,83	0,73	0,4	16 400	5 600	4 100
110	111	4	6,5	2,5	2	151 000	173 000	0,35	1,74	0,96	20 600	6 000	4 500
110	112	5	10,5	2,5	2	194 000	265 000	0,55	1,1	0,6	33 000	5 600	4 350
110	111	5	10,5	2,5	2	211 000	270 000	0,35	1,74	0,96	33 500	6 000	4 300
88	91	4	5,5	1,5	1,5	82 000	123 000	0,43	1,39	0,77	15 200	6 700	4 400
88	90	5	6	1,5	1,5	95 000	148 000	0,33	1,83	1,01	18 800	6 700	4 650
93	96	5	7	1,5	1,5	116 000	171 000	0,4	1,51	0,83	21 500	6 300	4 000
101	103	4	4,5	2	1,5	102 000	121 000	0,4	1,48	0,81	14 000	6 300	4 250
101	104	4	5,5	2	1,5	133 000	169 000	0,4	1,48	0,81	20 600	6 000	3 800
101	105	6	9	2	1,5	169 000	237 000	0,4	1,48	0,82	29 500	6 000	4 050
103	110	6	8	4	2,5	156 000	223 000	0,53	1,13	0,62	28 000	5 600	4 100
111	119	6	11	3	3	181 000	200 000	0,82	0,73	0,4	28 500	5 300	4 600
118	123	5	11,5	3	2,5	146 000	169 000	0,83	0,73	0,4	20 100	5 300	3 750
118	120	5	7,5	3	2,5	174 000	202 000	0,35	1,74	0,96	24 200	5 300	4 300
118	122	6	11,5	3	2,5	220 000	300 000	0,55	1,1	0,6	38 000	5 300	4 050
118	120	6	11,5	3	2,5	242 000	310 000	0,35	1,74	0,96	38 500	5 300	4 000
93	97	4	5,5	1,5	1,5	82 000	125 000	0,46	1,31	0,72	15 800	6 300	4 200
93	96	5	6	1,5	1,5	100 000	161 000	0,35	1,72	0,95	20 300	6 300	4 300
103	106	6	7,5	1,5	1,5	149 000	225 000	0,39	1,55	0,85	28 500	6 000	3 700
111	113	4	4,5	2	1,5	119 000	142 000	0,4	1,48	0,81	16 600	5 600	3 850
111	115	4	5,5	2	1,5	156 000	200 000	0,4	1,48	0,81	24 500	5 600	3 600
108	115	6	8	4	2,5	161 000	235 000	0,56	1,07	0,59	29 500	5 300	3 850
111	115	6	9	2	1,5	203 000	285 000	0,39	1,54	0,85	35 500	5 600	3 750
116	124	5	11	3	3	186 000	211 000	0,87	0,69	0,38	30 500	5 000	4 350
128	132	5	13	3	2,5	163 000	188 000	0,83	0,73	0,4	22 200	5 000	3 600
128	130	5	8	3	2,5	196 000	228 000	0,35	1,74	0,96	27 000	5 000	3 950
128	133	6	12	3	2,5	248 000	340 000	0,55	1,1	0,6	43 000	5 000	3 800
128	130	6	12	3	2,5	270 000	345 000	0,35	1,74	0,96	43 500	5 000	3 800



Роликоподшипники конические

однорядные



Присоединительные размеры

Таблица размеров (продолжение) · Размеры в мм

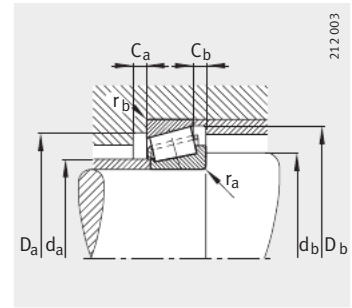
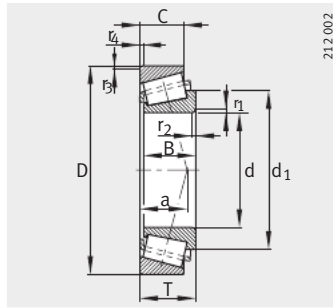
Условное обозначение	Эквивалент условного обозначения по DIN ISO 355	X-life	Масса m ≈ кг	Размеры								Присоединительные размеры			
				d	D	B	C	T	r ₁ , r ₂	r ₃ , r ₄	a	d ₁	d _a	d _b	D _a
									мин.	мин.	≈	≈	макс.	мин.	мин.
32914	T2BC070	–	0,494	70	100	20	16	20	1	1	18	85,9	76	76	93
32014-X	T4CC070	–	0,967	70	110	25	19	25	1,5	1,5	24	92	78	77	98
33014	T2CE070	–	1,14	70	110	31	25,5	31	1,5	1,5	22	91	78	77	99
33114	T3DE070	–	1,71	70	120	37	29	37	2	1,5	28	96	79	79	104
30214-A	T3EB070	–	1,31	70	125	24	21	26,25	2	1,5	25	95,4	81	79	110
32214-A	T3EC070	–	1,82	70	125	31	27	33,25	2	1,5	28	96	80	79	108
33214	T3EE070	–	2,06	70	125	41	32	41	2	1,5	31	97,9	79	79	107
T7FC070	–	XL	2,62	70	140	35,5	27	39	3	3	47	108,6	81	90	106
31314-A	T7GB070	–	2,9	70	150	35	25	38	3	2,5	47	109	84	82	118
30314-A	T2GB070	–	3,02	70	150	35	30	38	3	2,5	30	106,6	89	82	130
32314-BA	T5GD070	–	4,52	70	150	51	42	54	3	2,5	44	112	83	82	117
32314-A	T2GD070	–	4,27	70	150	51	42	54	3	2,5	37	106,6	86	82	125
32915	T2BC075	–	0,519	75	105	20	16	20	1	1	19	90,5	81	81	98
32015-X	T4CC075	–	0,922	75	115	25	19	25	1,5	1,5	25	97,3	83	82	103
33015	T2CE075	–	1,16	75	115	31	25,5	31	1,5	1,5	23	96,4	83	82	104
33115	T3DE075	–	1,79	75	125	37	29	37	2	1,5	30	101,4	84	84	109
30215-A	T4DB075	–	1,55	75	130	25	22	27,25	2	1,5	27	100,1	86	84	115
32215-A	T4DC075	–	1,93	75	130	31	27	33,25	2	1,5	29	101,6	85	84	115
33215	T3EE075	–	2,47	75	130	41	31	41	2	1,5	32	104,5	83	84	111
T7FC075	–	XL	3,34	75	150	38	29	42	3	3	51	116,2	87	96	114
31315	T7GB075	–	3,79	75	160	37	26	40	3	2,5	50	115,8	91	87	127
30315-A	T2GB075	–	3,64	75	160	37	31	40	3	2,5	32	114	95	87	139
32315-B	T5GD075	–	5,7	75	160	55	45	58	3	2,5	47	120,4	90	87	124
32315-A	T2GD075	–	5,37	75	160	55	45	58	3	2,5	39	114	91	87	133
32016-X	T3CC080	–	1,29	80	125	29	22	29	1,5	1,5	27	103,6	89	87	112
33016	T2CE080	–	1,67	80	125	36	29,5	36	1,5	1,5	26	102,6	90	87	112
33116	T3DE080	–	1,9	80	130	37	29	37	2	1,5	31	106,6	89	89	114
30216-A	T3EB080	–	1,68	80	140	26	22	28,25	2,5	2	28	106,9	91	90	124
32216-A	T3EC080	–	2,36	80	140	33	28	35,25	2,5	2	31	107,5	90	90	122
33216	T3EE080	–	2,93	80	140	46	35	46	2,5	2	35	111,8	89	90	119
T7FC080	–	XL	3,95	80	160	41	31	45	3	3	54	123,6	93	103	121
31316	T7GB080	–	4,19	80	170	39	27	42,5	3	2,5	53	122,4	97	92	134
30316-A	T2GB080	–	4,34	80	170	39	33	42,5	3	2,5	34	121,7	102	92	148
32316-B	T5GD080	–	7,02	80	170	58	48	61,5	3	2,5	49	126,9	96	92	130
32316-A	T2GD080	–	6,57	80	170	58	48	61,5	3	2,5	42	122	98	92	142

						Грузоподъемность		Коэффициенты для расчета			Нагрузка предела усталости	Предельная частота вращения	Базовая тепловая частота вращения
D _a	D _b	C _a	C _b	r _a	r _b	дин. C _r	стат. C _{0r}	e	Y	Y ₀			
макс.	мин.	мин.	мин.	макс.	макс.	Н	Н				Н	мин ⁻¹	мин ⁻¹
94	96	4	4	1	1	71 000	116 000	0,32	1,9	1,05	14 000	6 300	3 800
103	105	5	6	1,5	1,5	104 000	159 000	0,43	1,38	0,76	20 100	5 600	3 800
103	105	5	5,5	1,5	1,5	136 000	223 000	0,28	2,11	1,16	28 500	5 600	3 900
111	115	6	8	2	1,5	174 000	260 000	0,38	1,58	0,87	33 000	5 300	3 500
116	118	4	5	2	1,5	130 000	160 000	0,42	1,43	0,79	19 000	5 300	3 700
116	119	4	6	2	1,5	163 000	214 000	0,42	1,43	0,79	26 500	5 300	3 400
116	120	7	9	2	1,5	210 000	300 000	0,41	1,47	0,81	38 000	5 300	3 500
126	133	6	12	3	3	208 000	237 000	0,87	0,69	0,38	34 000	4 750	4 100
138	141	5	13	3	2,5	187 000	219 000	0,83	0,73	0,4	26 000	4 750	3 400
138	140	5	8	3	2,5	223 000	260 000	0,35	1,74	0,96	30 500	4 750	3 750
138	143	7	12	3	2,5	285 000	395 000	0,55	1,1	0,6	48 500	4 750	3 550
138	140	6	12	3	2,5	310 000	405 000	0,35	1,74	0,96	49 500	4 750	3 500
99	101	4	4	1	1	74 000	124 000	0,33	1,8	0,99	15 000	6 000	3 550
108	110	5	6	1,5	1,5	105 000	165 000	0,46	1,31	0,72	20 900	5 600	3 600
108	110	6	5,5	1,5	1,5	139 000	232 000	0,3	2,01	1,11	30 000	5 600	3 700
116	120	6	8	2	1,5	178 000	275 000	0,4	1,51	0,83	34 500	5 300	3 300
115	124	4	5	2	1,5	135 000	169 000	0,44	1,38	0,76	20 200	5 300	3 600
121	124	4	6	2	1,5	170 000	227 000	0,44	1,38	0,76	28 000	5 000	3 200
121	125	7	10	2	1,5	206 000	310 000	0,43	1,4	0,77	39 000	5 000	3 350
136	143	6	13	3	3	238 000	275 000	0,87	0,69	0,38	38 500	4 750	3 850
148	151	6	14	3	2,5	203 000	236 000	0,83	0,73	0,4	27 500	4 500	3 250
148	149	5	9	3	2,5	250 000	295 000	0,35	1,74	0,96	34 500	4 500	3 600
148	151	7	14	3	2,5	330 000	470 000	0,55	1,1	0,6	57 000	4 500	3 350
148	149	7	13	3	2,5	360 000	475 000	0,35	1,74	0,96	57 000	4 500	3 300
117	120	6	7	1,5	1,5	137 000	211 000	0,42	1,42	0,78	26 000	5 000	3 500
117	119	6	6,5	1,5	1,5	175 000	290 000	0,28	2,16	1,19	37 000	5 000	3 600
121	126	6	8	2	1,5	188 000	300 000	0,42	1,44	0,79	37 000	5 000	3 100
130	132	4	6	2,5	2	154 000	190 000	0,42	1,43	0,79	21 900	5 000	3 350
130	134	5	7	2,5	2	197 000	260 000	0,42	1,43	0,79	31 000	5 000	3 050
130	135	7	11	2,5	2	250 000	380 000	0,43	1,41	0,78	47 000	4 750	3 200
146	152	7	14	3	3	270 000	315 000	0,87	0,69	0,38	44 000	4 500	3 700
158	159	6	15,5	3	2,5	227 000	270 000	0,83	0,73	0,4	30 500	4 500	3 100
158	159	5	9,5	3	2,5	285 000	345 000	0,35	1,74	0,96	39 500	4 500	3 300
158	160	7	13,5	3	2,5	355 000	510 000	0,55	1,1	0,6	61 000	4 200	3 250
158	159	7	13,5	3	2,5	400 000	530 000	0,35	1,74	0,96	63 000	4 500	3 200



Роликоподшипники конические

однорядные



Присоединительные размеры

Таблица размеров (продолжение) · Размеры в мм

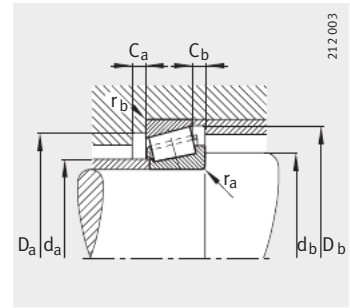
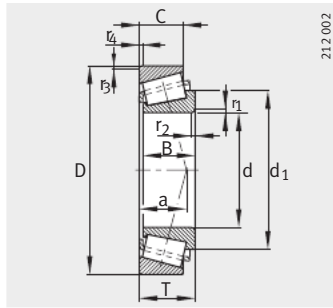
Условное обозначение	Эквивалент условного обозначения по DIN ISO 355	X-life	Масса m ≈ кг	Размеры								Присоединительные размеры			
				d	D	B	C	T	r ₁ , r ₂ мин.	r ₃ , r ₄ мин.	a ≈	d ₁ ≈	d _a макс.	d _b мин.	D _a мин.
32017-X	T4CC085	–	1,36	85	130	29	22	29	1,5	1,5	29	109,5	94	92	117
33017	T2CE085	–	1,75	85	130	36	29,5	36	1,5	1,5	26	108,5	94	92	118
33117	T3DE085	–	2,38	85	140	41	32	41	2,5	2	33	114,2	95	95	122
30217-A	T3EB085	–	2,29	85	150	28	24	30,5	2,5	2	30	114,4	97	95	132
32217-A	T3EC085	–	2,72	85	150	36	30	38,5	2,5	2	34	114,6	96	95	130
33217	T3EE085	–	3,58	85	150	49	37	49	2,5	2	37	117,8	95	95	128
T7FC085	–	XL	4,92	85	170	45	33	48	4	4	55	131,1	100	110	131
31317	T7GB085	–	4,88	85	180	41	28	44,5	4	3	55	129,3	103	99	143
30317-A	T2GB085	–	4,83	85	180	41	34	44,5	3	3	36	127,6	107	99	156
32317-B	T5GD085	–	7,86	85	180	60	49	63,5	4	3	51	133,9	102	99	138
32317-A	T2GD085	–	7,5	85	180	60	49	63,5	4	3	44	128	103	99	150
32018-XA	T3CC090	–	1,76	90	140	32	24	32	2	1,5	30	115,3	100	99	125
33018	T2CE090	–	2,48	90	140	39	32,5	39	2	1,5	28	116	100	99	127
33118	T3DE090	–	3,19	90	150	45	35	45	2,5	2	36	121,5	100	100	130
30218-A	T3FB090	–	2,64	90	160	30	26	32,5	2,5	2	32	121,3	103	100	140
32218-A	T3FC090	–	3,78	90	160	40	34	42,5	2,5	2	36	122	102	100	138
31318	T7GB090	–	5,5	90	190	43	30	46,5	4	3	58	135,9	109	104	151
30318-A	T2GB090	–	5,83	90	190	43	36	46,5	4	3	37	135	113	104	165
32318-A	T2GD090	–	8,51	90	190	64	53	67,5	4	3	47	137,4	108	104	157
32919	T2BC095	–	0,825	95	130	23	18	23	1,5	1,5	23	113	102	102	121
32019-XA	T4CC095	–	1,86	95	145	32	24	32	2	1,5	32	121	105	104	130
33019	T2CE095	–	2,33	95	145	39	32,5	39	2	1,5	29	120,2	104	104	131
30219-A	T3FB095	–	3,13	95	170	32	27	34,5	3	2,5	34	128	110	107	149
32219-A	T3FC095	–	4,24	95	170	43	37	45,5	3	2,5	39	129,6	108	107	145
T7FC095	–	XL	5,23	95	180	45	33	49	4	4	61	141,5	108	119	138
31319-A	T7GB095	–	7,08	95	200	45	32	49,5	4	3	61	142,5	114	109	157
30319-A	T2GB095	–	6,77	95	200	45	38	49,5	4	3	40	139	118	109	172
32319-A	T2GD095	–	10,3	95	200	67	55	71,5	4	3	49	141	115	109	166

						Грузоподъемность		Коэффициенты для расчета			Нагрузка предела усталости C _{иг} Н	Предельная частота вращения n _G мин ⁻¹	Базовая тепловая частота вращения n _B мин ⁻¹
D _a	D _b	C _a	C _b	r _a	r _b	дин. C _r Н	стат. C _{0r} Н	e	γ	γ ₀			
макс.	мин.	мин.	мин.	макс.	макс.								
122	125	6	7	1,5	1,5	141 000	224 000	0,44	1,36	0,75	28 000	5 000	3 300
122	125	6	6,5	1,5	1,5	184 000	315 000	0,29	2,06	1,13	39 500	5 000	3 350
130	135	7	9	2,5	2	221 000	350 000	0,41	1,48	0,81	43 000	4 750	3 000
140	141	5	6,5	2,5	2	178 000	224 000	0,42	1,43	0,79	25 500	4 750	3 200
140	142	5	8,5	2,5	2	226 000	305 000	0,42	1,43	0,79	36 000	4 750	2 900
140	144	7	12	2,5	2	295 000	435 000	0,42	1,43	0,79	53 000	4 500	3 050
153	161	7	15	4	4	310 000	365 000	0,8	0,75	0,41	50 000	4 200	3 500
166	169	6	16,5	4	3	255 000	300 000	0,83	0,73	0,4	34 000	4 200	2 950
166	167	6	10,5	3	3	310 000	375 000	0,35	1,74	0,96	42 000	4 200	3 150
166	169	7	14,5	4	3	405 000	590 000	0,55	1,1	0,6	69 000	4 200	2 950
166	167	8	14,5	4	3	435 000	580 000	0,35	1,74	0,96	67 000	4 200	2 950
131	134	6	8	2	1,5	164 000	255 000	0,42	1,42	0,78	30 500	4 750	3 200
131	135	7	6,5	2	1,5	216 000	365 000	0,27	2,23	1,23	45 000	4 750	3 150
140	144	7	10	2,5	2	265 000	420 000	0,4	1,51	0,83	51 000	4 500	2 850
150	150	5	6,5	2,5	2	201 000	255 000	0,42	1,43	0,79	29 000	4 500	3 050
150	152	5	8,5	2,5	2	260 000	355 000	0,42	1,43	0,79	42 000	4 500	2 800
176	179	6	16,5	4	3	275 000	325 000	0,83	0,73	0,4	35 500	3 900	2 850
176	176	6	10,5	4	3	330 000	395 000	0,35	1,74	0,96	43 500	3 900	3 100
176	177	8	14,5	4	3	485 000	660 000	0,35	1,74	0,96	75 000	3 900	2 750
123	125	5	5	1,5	1,5	102 000	181 000	0,36	1,68	0,92	22 000	4 750	2 900
136	140	6	8	2	1,5	170 000	275 000	0,44	1,36	0,75	32 500	4 500	3 000
136	139	7	6,5	2	1,5	221 000	380 000	0,28	2,16	1,19	46 500	4 500	3 050
158	159	5	7,5	3	2,5	222 000	285 000	0,42	1,43	0,79	31 500	4 200	2 900
158	161	5	8,5	3	2,5	300 000	415 000	0,42	1,43	0,79	48 500	4 200	2 750
164	172	7	16	4	4	325 000	400 000	0,87	0,69	0,38	54 000	3 900	3 250
186	187	6	17,5	4	3	305 000	370 000	0,83	0,73	0,4	39 500	3 650	2 750
186	184	6	11,5	4	3	360 000	440 000	0,35	1,74	0,96	47 500	3 650	3 000
186	186	8	16,5	4	3	530 000	710 000	0,35	1,74	0,96	80 000	3 650	2 600



Роликоподшипники конические

однорядные



Присоединительные размеры

Таблица размеров (продолжение) · Размеры в мм

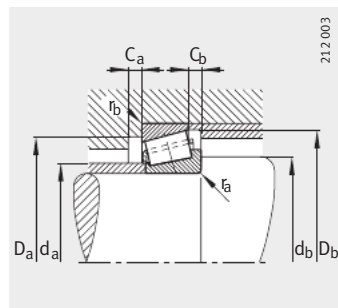
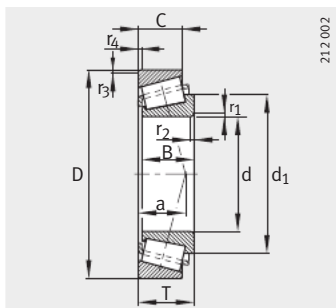
Условное обозначение	Эквивалент условного обозначения по DIN ISO 355	Масса m ≈кг	Размеры									Присоединительные размеры		
			d	D	B	C	T	r ₁ , r ₂ мин.	r ₃ , r ₄ мин.	a ≈	d ₁ ≈	d _a макс.	d _b мин.	D _a мин.
32020-X	T4CC100	1,94	100	150	32	24	32	2	1,5	33	126,6	109	109	134
33020	T2CE100	2,42	100	150	39	32,5	39	2	1,5	29	124,7	108	109	135
T2EE100	—	4,25	100	165	46	39	47	3	3	36	131,3	112	116	145
30220-A	T3FB100	3,75	100	180	34	29	37	3	2,5	36	135	116	112	157
32220-A	T3FC100	5,15	100	180	46	39	49	3	2,5	42	138,5	114	112	154
33220	T3FE100	6,77	100	180	63	48	63	3	2,5	46	140	112	112	151
30320-A	T2GB100	8,3	100	215	47	39	51,5	4	3	42	151	127	114	184
31320-X	T7GB100	8,81	100	215	51	35	56,5	4	3	68	159,5	121	114	168
32320-A	T2GD100	12,9	100	215	73	60	77,5	4	3	53	152	123	114	177
32921	T2CC105	1,15	105	145	25	20	25	1,5	1,5	25	125	114	112	135
32021-X	T4DC105	2,33	105	160	35	26	35	2,5	2	35	133	116	115	143
33021	T2DE105	3,34	105	160	43	34	43	2,5	2	31	131,5	116	115	145
32221-A	T3FC105	6,07	105	190	50	43	53	3	2,5	44	144,6	120	117	161
32321-A	T2GD105	15,1	105	225	77	63	81,5	4	3	56	160,9	128	119	185
32992	T2CC110	1,26	110	150	25	20	25	1,5	1,5	26	130,9	118	117	140
32022-X	T4DC110	3,35	110	170	38	29	38	2,5	2	37	141	122	120	152
33022	T2DE110	4,16	110	170	47	37	47	2,5	2	33	139,2	123	120	152
33122	T2EE110	5,54	110	180	56	43	56	2,5	2	44	147,5	121	120	155
30222-A	T3FB110	5,23	110	200	38	32	41	3	2,5	39	148,7	129	122	174
32222-A	T3FC110	7,35	110	200	53	46	56	3	2,5	46	153,5	126	122	170
30322-A	T2GB110	11	110	240	50	42	54,5	4	3	45	169,2	141	124	206
31322-X	T7GB110	12,3	110	240	57	38	63	4	3	75	178	135	124	188
32322-A	T2GD110	19	110	240	80	65	84,5	4	3	58	171,5	137	124	198
32924	T2CC120	1,82	120	165	29	23	29	1,5	1,5	29	141	128	127	154
T4CB120	—	1,97	120	170	25	19,5	27	3	3	35	144,7	130	132	157
32024-X	T4DC120	3,29	120	180	38	29	38	2,5	2	40	151	131	130	161
33024	T2DE120	4,55	120	180	48	38	48	2,5	2	36	148,5	132	130	160
30224-A	T4FB120	6,25	120	215	40	34	43,5	3	2,5	44	163	140	132	187
32224-A	T4FD120	9,28	120	215	58	50	61,5	3	2,5	51	165,2	136	132	181
30324-A	T2GB120	14,3	120	260	55	46	59,5	4	3	48	183,5	152	134	221
31324-X	T7GB120	15,4	120	260	62	42	68	4	3	82	192	145	134	203
32324	—	21,1	120	260	86	69	90,5	4	3	66	187	148	134	213

						Грузоподъемность		Коэффициенты для расчета			Нагрузка предела усталости	Предельная частота вращения	Базовая тепловая частота вращения
D _a	D _b	C _a	C _b	r _a	r _b	дин. C _r	стат. C _{0r}	e	Y	Y ₀			
макс.	мин.	мин.	мин.	макс.	макс.	Н	Н				Н	мин ⁻¹	мин ⁻¹
141	144	6	8	2	1,5	173 000	285 000	0,46	1,31	0,72	33 500	4 500	2 900
141	143	7	6,5	2	1,5	225 000	395 000	0,29	2,09	1,15	47 500	4 500	2 900
151	157	8	8	3	3	300 000	470 000	0,32	1,88	1,04	56 000	4 200	2 600
168	168	5	8	3	2,5	250 000	325 000	0,42	1,43	0,79	35 500	4 200	2 800
168	171	5	10	3	2,5	335 000	475 000	0,42	1,43	0,79	54 000	3 900	2 600
168	172	10	15	3	2,5	430 000	660 000	0,4	1,48	0,82	77 000	3 900	2 650
201	197	6	12,5	4	3	410 000	500 000	0,35	1,74	0,96	54 000	3 350	2 750
201	202	7	21,5	4	3	385 000	480 000	0,83	0,73	0,4	51 000	3 100	2 550
201	200	8	17,5	4	3	610 000	840 000	0,35	1,74	0,96	94 000	3 350	2 370
136	140	5	5	1,5	1,5	128 000	217 000	0,34	1,75	0,96	25 500	4 500	2 650
150	154	6	9	2,5	2	202 000	330 000	0,44	1,35	0,74	38 000	4 200	2 800
150	153	7	9	2,5	2	265 000	450 000	0,28	2,12	1,17	53 000	4 200	2 850
178	180	5	10	3	2,5	385 000	550 000	0,42	1,43	0,79	63 000	3 650	2 490
211	209	9	18,5	4	3	670 000	930 000	0,35	1,74	0,96	102 000	3 100	2 220
141	145	5	5	1,5	1,5	133 000	231 000	0,36	1,69	0,93	27 000	4 500	2 500
160	163	7	9	2,5	2	242 000	395 000	0,43	1,39	0,77	45 000	3 900	2 650
160	161	7	10	2,5	2	295 000	520 000	0,29	2,09	1,15	61 000	4 200	2 750
170	174	9	13	2,5	2	370 000	630 000	0,42	1,43	0,79	73 000	3 650	2 470
188	187	6	9	3	2,5	315 000	415 000	0,42	1,43	0,79	45 500	3 650	2 550
188	190	6	10	3	2,5	410 000	590 000	0,42	1,43	0,79	66 000	3 350	2 380
226	220	8	12,5	4	3	480 000	590 000	0,35	1,74	0,96	71 000	2 800	2 410
226	224	7	25	4	3	465 000	590 000	0,83	0,73	0,4	70 000	2 800	2 240
226	222	9	19,5	4	3	740 000	1 020 000	0,35	1,74	0,96	126 000	2 800	2 050
158	160	6	6	1,5	1,5	176 000	305 000	0,35	1,72	0,95	34 500	3 900	2 370
157	164	5	7,5	3	3	153 000	238 000	0,47	1,27	0,7	26 000	3 900	2 420
170	173	7	9	2,5	2	250 000	420 000	0,46	1,31	0,72	47 500	3 650	2 460
170	171	6	10	2,5	2	310 000	560 000	0,31	1,97	1,08	65 000	3 650	2 600
203	201	6	9,5	3	2,5	330 000	445 000	0,44	1,38	0,76	48 000	3 100	2 460
203	204	7	11,5	3	2,5	485 000	730 000	0,44	1,38	0,76	81 000	3 100	2 120
246	237	10	13,5	4	3	560 000	700 000	0,35	1,74	0,96	83 000	2 650	2 160
246	244	9	26	4	3	540 000	700 000	0,83	0,73	0,4	82 000	2 500	2 010
246	239	9	21,5	4	3	670 000	970 000	0,39	1,53	0,84	118 000	2 650	2 020



Роликоподшипники конические

однорядные



Присоединительные размеры

Таблица размеров (продолжение) - Размеры в мм

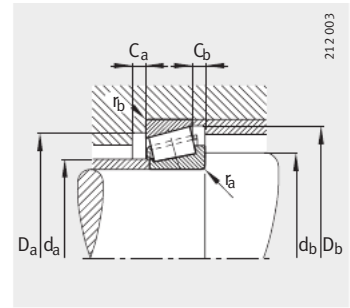
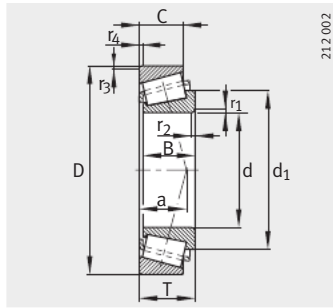
Условное обозначение	Эквивалент условного обозначения по DIN ISO 355	Масса m ≈ кг	Размеры									Присоединительные размеры		
			d	D	B	C	T	r ₁ , r ₂ мин.	r ₃ , r ₄ мин.	a ≈	d ₁ ≈	d _a макс.	d _b мин.	D _a мин.
32926	T2CC130	2,4	130	180	32	25	32	2	1,5	32	154,7	141	139	167
T4CB130	–	2,53	130	185	27	21	29	3	3	38	156,3	140	143	171
32026-X	T4EC130	5,02	130	200	45	34	45	2,5	2	44	166,2	144	140	178
30226-A	T4FB130	7,08	130	230	40	34	43,75	4	3	46	177,1	152	144	203
32226-A	T4FD130	11,7	130	230	64	54	67,75	4	3	56	178	146	144	193
30326	–	17,2	130	280	58	49	63,75	5	4	53	194	164	148	239
31326-X	T7GB130	19,1	130	280	66	44	72	5	4	87	206	157	148	218
32326	–	26,7	130	280	93	78	98,75	5	4	68	197,3	160	147	230
32928	T2CC140	2,6	140	190	32	25	32	2	1,5	34	164,8	150	149	177
32028-X	T4DC140	5,39	140	210	45	34	45	2,5	2	46	175,8	153	150	187
30228-A	T4FB140	8,81	140	250	42	36	45,75	4	3	48	187	163	154	219
32228-A	T4FD140	14	140	250	68	58	71,75	4	3	60	193,5	159	154	210
31328-X	T7GB140	23,1	140	300	70	47	77	5	4	94	223	169	158	235
32328-A	–	37,8	140	300	102	85	107,75	5	4	74	215	170	157	247
32030-X	T4EC150	6,47	150	225	48	36	48	3	2,5	50	188	164	162	200
33030	T2EE150	8,23	150	225	59	46	59	3	2,5	48	190	164	162	200
30230-A	T4GB150	11,1	150	270	45	38	49	4	3	52	201	175	164	234
32230-A	T4GD150	18,5	150	270	73	60	77	4	3	64	206,7	171	164	226
31330-X	T7GB150	28	150	320	75	50	82	5	4	100	237	181	168	251
32330-A	–	46,1	150	320	108	90	114	5	4	79	230	184	167	264
32932	T2DC160	4,13	160	220	38	30	38	2,5	2	38	188	173	170	204
32032-X	T4EC160	7,81	160	240	51	38	51	3	2,5	53	201	175	172	213
30232	–	13,8	160	290	48	40	52	4	3	51	216,5	189	174	252
32232-A	T4GD160	23,4	160	290	80	67	84	4	3	69	223	183	174	242
30332-A	T2GB160	29,9	160	340	68	58	75	5	4	63	237	201	178	290

						Грузоподъемность		Коэффициенты для расчета			Нагрузка предела усталости	Предельная частота вращения	Базовая тепловая частота вращения
D _a	D _b	C _a	C _b	r _a	r _b	дин. C _r	стат. C _{0r}	e	Y	Y ₀			
макс.	мин.	мин.	мин.	макс.	макс.	Н	Н				Н	мин ⁻¹	мин ⁻¹
171	173	6	7	2	1,5	208 000	370 000	0,34	1,77	0,97	41 500	3 650	2 220
171	178	6	8	3	3	179 000	275 000	0,47	1,27	0,7	29 500	3 350	2 270
190	192	8	11	2,5	2	325 000	550 000	0,43	1,38	0,76	61 000	3 100	2 330
216	217	7	9,5	4	3	355 000	470 000	0,44	1,38	0,76	49 000	2 800	2 300
216	219	7	13,5	4	3	560 000	850 000	0,44	1,38	0,76	93 000	2 800	1 950
262	255	8	14,5	5	4	600 000	740 000	0,35	1,73	0,95	86 000	2 500	2 030
262	261	9	28	5	4	610 000	790 000	0,83	0,73	0,4	92 000	2 380	1 830
262	260	10	20,5	5	4	830 000	1 120 000	0,34	1,75	0,96	133 000	2 500	1 850
181	184	6	7	2	1,5	214 000	395 000	0,36	1,67	0,92	43 000	3 350	2 070
200	202	8	11	2,5	2	340 000	590 000	0,46	1,31	0,72	65 000	2 800	2 170
236	234	9	9,5	4	3	415 000	560 000	0,44	1,38	0,76	66 000	2 650	2 030
236	238	8	13,5	4	3	640 000	990 000	0,44	1,38	0,76	120 000	2 500	1 740
282	280	9	30	5	4	700 000	910 000	0,83	0,73	0,4	102 000	2 380	1 670
282	280	10	22,5	5	4	1 170 000	1 710 000	0,35	1,74	0,96	198 000	2 380	1 460
213	216	8	12	3	2,5	385 000	680 000	0,46	1,31	0,72	73 000	2 650	1 980
213	217	8	13	3	2,5	465 000	880 000	0,36	1,65	0,9	96 000	2 650	1 930
256	250	9	11	4	3	465 000	630 000	0,44	1,38	0,76	74 000	2 500	1 870
256	254	8	17	4	3	740 000	1 150 000	0,44	1,38	0,76	137 000	2 500	1 570
302	300	9	32	5	4	790 000	1 040 000	0,83	0,73	0,4	115 000	2 240	1 530
302	299	12	24	5	4	1 330 000	1 950 000	0,35	1,74	0,96	221 000	2 240	1 320
210	212	7	8	2,5	2	295 000	530 000	0,35	1,73	0,95	56 000	2 650	1 890
228	231	8	13	3	2,5	420 000	740 000	0,46	1,31	0,72	90 000	2 500	1 850
276	269	9	12	4	3	405 000	570 000	0,37	1,61	0,89	65 000	2 380	1 870
276	274	10	17	4	3	870 000	1 380 000	0,44	1,38	0,76	162 000	2 380	1 410
322	310	9	17	5	4	890 000	1 140 000	0,35	1,74	0,96	123 000	2 240	1 510



Роликоподшипники конические

однорядные



Присоединительные размеры

Таблица размеров (продолжение) - Размеры в мм

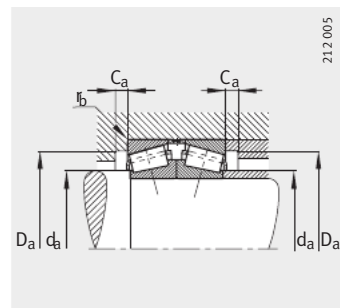
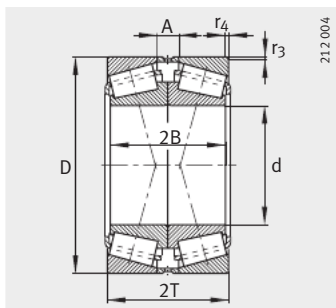
Условное обозначение	Эквивалент условного обозначения по DIN ISO 355	Масса m ≈ кг	Размеры									Присоединительные размеры		
			d	D	B	C	T	r ₁ , r ₂ мин.	r ₃ , r ₄ мин.	a ≈	d ₁ ≈	d _a макс.	d _b мин.	D _a мин.
32934	T3DC170	4,42	170	230	38	30	38	2,5	2	42	199	183	180	213
32034-X	T4EC170	11,4	170	260	57	43	57	3	2,5	57	216	187	182	230
30234-A	T4GB170	19,2	170	310	52	43	57	5	4	60	233	203	188	269
32234-A	T4GD170	28,6	170	310	86	71	91	5	4	74	238	196	188	259
32936	T4DC180	7,08	180	250	45	34	45	2,5	2	54	217	193	190	225
32036-X	T3FD180	14,2	180	280	64	48	64	3	2,5	60	230	199	192	247
30236-A	T4GB180	17,9	180	320	52	43	57	5	4	62	242	211	198	278
32236-A	T4GD180	32,5	180	320	86	71	91	5	4	77	249,5	204	198	267
32938	T4DC190	7,55	190	260	45	34	45	2,5	2	55	226	204	200	235
32038-X	T4FD190	14,8	190	290	64	48	64	3	2,5	63	241	209	202	257
32238-A	T4GD190	39,1	190	340	92	75	97	5	4	81	263	216	207	286
32940-A	T3EC200	8,97	200	280	51	39	51	3	2,5	54	239	216	212	257
32040-X	T4FD200	19	200	310	70	53	70	3	2,5	67	256	221	212	273
30240-A	T4GB200	25,5	200	360	58	48	64	5	4	69	272	237	217	315
32240-A	T3GD200	43	200	360	98	82	104	5	4	83	274,5	226	217	302
32944	T3EC220	10,3	220	300	51	39	51	3	2,5	59	260	234	232	275
32044-X	T4FD220	24,3	220	340	76	57	76	4	3	73	280	243	234	300
32244-A	—	59,5	220	400	108	90	114	5	4	95	310,5	258	237	336
32948	T4EC240	11	240	320	51	39	51	3	2,5	65	281	254	252	294
32048-X	T4FD240	28,2	240	360	76	57	76	4	3	79	300	261	254	318
32248-A	—	80,5	240	440	120	100	127	5	4	105	332	286	257	372
32952	T3EC260	18,6	260	360	63,5	48	63,5	3	2,5	70	309	279	272	328
32052-X	T4FC260	41,1	260	400	87	65	87	5	4	86	331,5	287	278	352
32956	T4EC280	19,9	280	380	63,5	48	63,5	3	2,5	75	330	298	292	348
32056-X	T4FC280	40,5	280	420	87	65	87	5	4	91	349	305	298	370
32960	T3FD300	31,2	300	420	76	57	76	4	3	80	362	324	314	383
32064-X	T4GD320	60,5	320	480	100	74	100	5	4	104	397,5	350	338	424
32264	—	170	320	580	150	125	159	6	5	136	439	372	340	486
32968	T4FD340	35,5	340	460	76	57	76	4	3	91	404	361	354	421
32972	T4FD360	37,1	360	480	76	57	76	4	3	97	423	380	374	439

						Грузоподъемность		Коэффициенты для расчета			Нагрузка предела усталости	Предельная частота вращения	Базовая тепловая частота вращения
D _a	D _b	C _a	C _b	r _a	r _b	дин. C _r	стат. C _{0r}	e	Y	Y ₀			
макс.	мин.	мин.	мин.	макс.	макс.	Н	Н				Н	мин ⁻¹	мин ⁻¹
220	222	7	8	2,5	2	295 000	560 000	0,38	1,57	0,86	59 000	2 650	1 780
248	249	10	14	3	2,5	500 000	880 000	0,44	1,35	0,74	106 000	2 380	1 690
292	288	8	14	5	4	590 000	810 000	0,44	1,38	0,76	89 000	2 240	1 590
292	294	10	20	5	4	980 000	1 560 000	0,44	1,38	0,76	179 000	2 240	1 310
240	241	8	11	2,5	2	360 000	710 000	0,48	1,25	0,69	84 000	2 380	1 660
268	267	10	16	3	2,5	620 000	1 090 000	0,42	1,42	0,78	128 000	2 240	1 520
302	297	9	14	5	4	610 000	850 000	0,45	1,33	0,73	93 000	2 240	1 500
302	303	10	20	5	4	1 010 000	1 640 000	0,45	1,33	0,73	187 000	2 100	1 230
249	251	8	11	2,5	2	370 000	750 000	0,48	1,26	0,69	89 000	2 380	1 550
278	279	10	16	3	2,5	630 000	1 120 000	0,44	1,36	0,75	130 000	2 240	1 450
322	323	10	22	5	4	1 140 000	1 820 000	0,44	1,38	0,76	203 000	1 960	1 150
268	271	9	12	3	2,5	495 000	930 000	0,39	1,52	0,84	107 000	2 240	1 410
298	297	11	17	3	2,5	760 000	1 370 000	0,43	1,39	0,77	154 000	2 100	1 290
342	336	9	16	5	4	760 000	1 060 000	0,44	1,38	0,76	113 000	1 960	1 300
342	340	11	22	5	4	1 320 000	2 080 000	0,41	1,48	0,81	225 000	1 960	1 060
288	290	9	12	3	2,5	495 000	980 000	0,43	1,41	0,78	110 000	2 100	1 280
326	326	12	19	4	3	890 000	1 630 000	0,43	1,39	0,77	179 000	1 820	1 130
382	380	12	24	5	4	1 540 000	2 550 000	0,44	1,38	0,76	270 000	1 540	910
308	311	9	12	3	2,5	510 000	1 050 000	0,46	1,31	0,72	116 000	1 960	1 160
346	346	12	19	4	3	900 000	1 680 000	0,46	1,31	0,72	181 000	1 680	1 060
422	415	14	27	5	4	1 850 000	3 100 000	0,44	1,38	0,76	320 000	1 400	800
348	347	11	15,5	3	2,5	750 000	1 500 000	0,41	1,48	0,81	161 000	1 680	990
382	383	14	22	5	4	1 150 000	2 140 000	0,43	1,38	0,76	225 000	1 540	920
368	368	11	15,5	3	2,5	740 000	1 520 000	0,43	1,39	0,76	162 000	1 540	940
402	402	14	22	5	4	1 200 000	2 300 000	0,46	1,31	0,72	238 000	1 400	840
406	405	12	19	4	3	990 000	2 030 000	0,39	1,52	0,84	208 000	1 330	820
462	461	15	26	5	4	1 560 000	3 050 000	0,46	1,31	0,72	305 000	1 190	690
560	555	16	34	6	6	3 000 000	5 200 000	0,44	1,38	0,76	490 000	1 050	530
446	446	12	19	4	3	1 080 000	2 370 000	0,44	1,37	0,75	236 000	1 190	690
466	466	14	19	4	3	1 060 000	2 370 000	0,46	1,31	0,72	233 000	1 120	660



Роликоподшипники конические

специально подобранные
сдвоенные



Присоединительные размеры

Таблица размеров · Размеры в мм

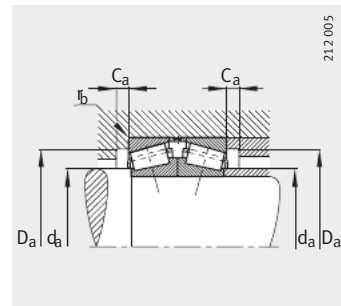
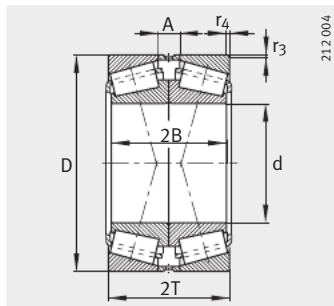
Условное обозначение	Масса комплекта m ≈ кг	Размеры						Присоединительные размеры	
		d	D	2B	2T	r ₃ , r ₄ мин.	A	d _a макс.	D _a мин.
31306-A-N11CA-A50-90	0,85	30	72	38	41,5	1,5	13,5	40	55
31307-A-N11CA-A40-70	1,13	35	80	42	45,5	1,5	15,5	44	62
31308-A-N11CA-A50-90	1,52	40	90	46	50,5	1,5	16,5	51	71
31309-A-N11CA-A60-100	2,1	45	100	50	54,5	1,5	18,5	56	79
31310-A-N11CA-A60-100	2,9	50	110	54	58,5	2	20,5	62	87
31311-A-N11CA-A80-120	3,4	55	120	58	63	2	21	68	94
31312-A-N11CA-A80-120	4,2	60	130	62	67	2,5	23	73	103
31313-A-N11CA-A80-120	5,05	65	140	66	72	2,5	26	79	111
31314-A-N11CA-A100-140	6,2	70	150	70	76	2,5	26	84	118
31315-N11CA-A100-140	7,2	75	160	74	80	2,5	28	91	127
32016-X-N11CA-A150-200	2,58	80	125	58	58	2	14	89	112
31316-N11CA-A100-140	8,9	80	170	78	85	2,5	31	97	134
31317-N11CA-A120-160	10,4	85	180	82	89	3	33	103	143
31318-N11CA-A120-160	11,8	90	190	86	93	3	33	109	151
31318-N11CA-A160-200	11,8	90	190	86	93	3	33	109	151
31319-A-N11CA-A120-160	14	95	200	90	99	3	35	114	157
32020-X-N11CA-A200-230	4	100	150	64	64	1,5	16	109	134
31320-X-N11CA-A120-160	19	100	215	102	113	3	43	121	168
32222-A-N11CA-A250-280	14,9	110	200	106	112	2,5	20	126	170
31322-X-N11CA-A140-180	26,2	110	240	114	126	3	50	135	188
32224-A-N11CA-A230-280	19,1	120	215	116	123	2,5	23	136	181
31324-X-N11CA-A140-180	33,7	120	260	124	136	3	52	145	203
32026-X-N11CA-A200-250	10,3	130	200	90	90	2	22	144	178
31326-X-N11CA-A160-200	40,9	130	280	132	144	4	56	157	218

			Грузоподъемность сдвоенного подшипника		Коэффициенты для расчета				Нагрузка предела усталости	Предельная частота вращения сдвоен. подш.	Базовая тепловая частота вращения сдвоен. подш.
D _a	C _a	γ _b	дин. C _r	стат. C _{0r}	e	Y ₁	Y ₂	Y ₀			
макс.	мин.	макс.	H	H					H	мин ⁻¹	мин ⁻¹
65	3	1,5	77 000	93 000	0,83	0,82	1,22	0,8	10 600	9 800	5 200
71	4	1,5	103 000	128 000	0,83	0,82	1,22	0,8	14 900	8 800	4 600
81	4	1,5	130 000	165 000	0,83	0,82	1,22	0,8	18 900	7 400	4 150
91	4	1,5	165 000	217 000	0,83	0,82	1,22	0,8	25 500	6 700	3 750
100	4	2	189 000	250 000	0,83	0,82	1,22	0,8	29 500	6 300	3 450
110	4	2	210 000	275 000	0,83	0,82	1,22	0,8	32 500	5 600	3 250
118	5	2,5	250 000	335 000	0,83	0,82	1,22	0,8	40 000	5 300	3 000
128	5	2,5	280 000	375 000	0,83	0,82	1,22	0,8	44 500	5 000	2 900
138	5	2,5	320 000	435 000	0,83	0,82	1,22	0,8	52 000	4 750	3 200
148	6	2,5	350 000	475 000	0,83	0,82	1,22	0,8	55 000	4 500	2 600
117	6	2	235 000	420 000	0,42	1,6	2,38	1,56	52 000	5 000	2 800
158	6	2,5	390 000	540 000	0,83	0,82	1,22	0,8	61 000	4 500	2 470
166	6	3	435 000	600 000	0,83	0,82	1,22	0,8	68 000	4 200	2 360
176	6	3	470 000	650 000	0,83	0,82	1,22	0,8	71 000	3 900	2 270
176	6	3	470 000	650 000	0,83	0,82	1,22	0,8	71 000	3 900	2 270
186	6	3	520 000	740 000	0,83	0,82	1,22	0,8	79 000	3 650	2 180
141	6	1,5	295 000	570 000	0,46	1,47	2,19	1,44	67 000	4 500	2 300
201	7	3	660 000	960 000	0,83	0,82	1,22	0,8	102 000	3 100	2 040
188	5	2,5	710 000	1 180 000	0,42	1,61	2,39	1,57	133 000	3 350	1 910
226	7	3	790 000	1 170 000	0,83	0,82	1,22	0,8	141 000	2 800	1 790
203	7	2,5	830 000	1 450 000	0,44	1,55	2,31	1,52	162 000	3 100	1 700
246	9	3	930 000	1 400 000	0,83	0,82	1,22	0,8	165 000	2 500	1 610
190	8	2	560 000	1 100 000	0,43	1,55	2,31	1,52	122 000	3 100	1 870
262	9	4	1 050 000	1 590 000	0,83	0,82	1,22	0,8	184 000	2 380	1 460



Роликоподшипники конические

специально подобранные
сдвоенные



Присоединительные размеры

Таблица размеров · Размеры в мм

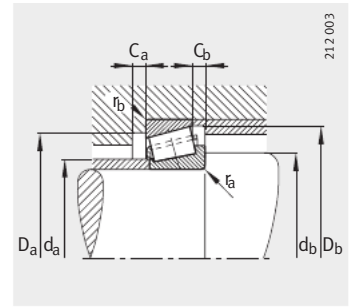
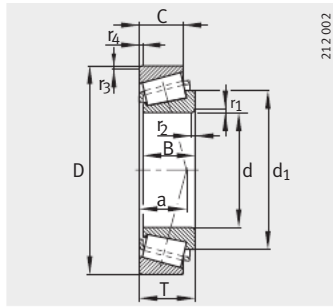
Условное обозначение	Масса комплекта m ≈ кг	Размеры						Присоединительные размеры	
		d	D	2B	2T	r ₃ , r ₄ мин.	A	d _a макс.	D _a мин.
32228-A-N11CA-A250-300	29,5	140	250	136	143,5	3	27,5	159	210
31328-X-N11CA-A160-200	45,6	140	300	140	154	4	60	165	242
32030-X-N11CA-A280-330	13,1	150	225	96	96	2,5	24	164	200
31330-X-N11CA-A180-230	57,7	150	320	150	164	4	64	177	260
32234-A-N11CA-A300-380	59,4	170	310	172	182	4	40	196	259
32038-X-N11CA-A350-400	29,6	190	290	128	128	2,5	32	209	257
32040-X-N11CA-A350-400	39,1	200	310	140	140	2,5	34	221	273
32944-N11CA-A420-470	20,3	220	300	102	102	2,5	24	235	275
32244-A-N11CA-A400-450	123	220	400	216	228	4	48	258	336
32048-X-N11CA-A450-500	58,3	240	360	228	152	3	38	261	318
32960-N11CA-A650-700	63,6	300	420	152	152	3	38	324	383
32964-N11CA-A600-650	67,2	320	440	152	152	3	38	344	402
32968-N11CA-A550-600	73,1	340	460	152	152	3	38	361	421

			Грузоподъемность сдвоенного подшипника		Коэффициенты для расчета				Нагрузка предела усталости	Предельная частота вращения сдвоен. подш.	Базовая тепловая частота вращения сдвоен. подш.
D _a	C _a	γ _b	дин. C _r	стат. C _{0r}	e	Y ₁	Y ₂	Y ₀			
макс.	мин.	макс.	Н	Н					Н	мин ⁻¹	мин ⁻¹
236	8	3	1 100 000	1 980 000	0,44	1,55	2,31	1,52	241 000	2 500	1 390
282	14	4	1 200 000	1 810 000	0,83	0,82	1,22	0,8	204 000	2 380	1 340
213	8	2,5	660 000	1 350 000	0,46	1,47	2,19	1,44	167 000	2 650	1 580
302	14	4	1 360 000	2 090 000	0,83	0,82	1,22	0,8	230 000	2 240	1 220
292	10	4	1 680 000	3 100 000	0,44	1,55	2,31	1,52	360 000	2 240	1 050
278	10	2,5	1 080 000	2 250 000	0,44	1,53	2,27	1,49	260 000	2 240	1 160
298	11	2,5	1 300 000	2 750 000	0,43	1,57	2,34	1,53	310 000	2 100	1 030
288	10	2,5	850 000	1 960 000	0,43	1,59	2,36	1,55	221 000	2 100	1 020
382	12	4	2 650 000	5 100 000	0,44	1,55	2,31	1,52	540 000	1 540	730
346	12	3	1 540 000	3 350 000	0,46	1,47	2,19	1,44	360 000	1 680	850
406	12	3	1 760 000	4 300 000	0,39	1,71	2,54	1,67	440 000	1 330	660
426	12	3	1 810 000	4 550 000	0,42	1,62	2,42	1,59	460 000	1 260	360
446	12	3	1 850 000	4 750 000	0,44	1,54	2,3	1,51	475 000	1 260	550



Роликоподшипники конические

однорядные,
размеры в дюймах



Присоединительные размеры

Таблица размеров · Размеры в мм

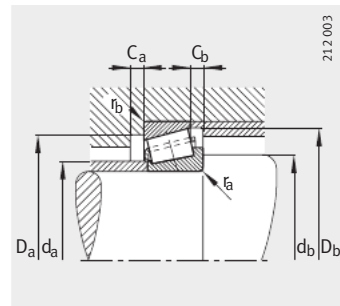
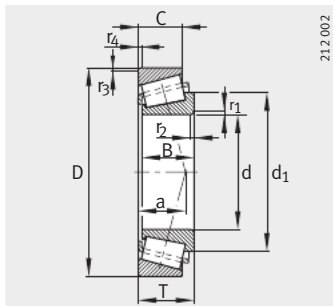
Условное обозначение	Масса m кг	Размеры								
		d	D	B	C	T	r ₁ , r ₂ мин.	r ₃ , r ₄ мин.	a ≈	d ₁ ≈
KLM11749-LM11710	0,086	17,462	39,878	14,605	10,668	13,843	1,3	1,3	9	29,6
KM12649-M12610	0,163	21,43	50,005	18,288	13,97	17,526	1,3	1,3	11	34,5
KLM12749-LM12710	0,12	21,986	45,237	16,637	12,065	15,494	1,3	1,3	10	34,8
K15578-15520	0,217	25,4	57,15	17,462	13,495	17,462	1,3	1,5	12	42,8
KL44649-L44610	0,137	26,988	50,292	14,732	10,668	14,224	3,5	1,3	11	40,1
KM86647-M86610	0,353	28,575	64,292	21,432	16,67	21,433	1,5	1,5	18	50,3
KM86649-M86610	0,375	30,162	64,292	21,433	16,67	21,433	1,5	1,5	18	50,7
KLM48548-LM48510	0,273	34,925	65,088	18,288	13,97	18,034	3,5	1,3	14	49,7
KHM88649-HM88610	0,5	34,925	72,233	25,4	19,842	25,4	2,3	2,3	21	56,8
KL68149-L68111	0,179	34,988	59,974	16,764	11,938	15,875	3,5	1,3	13	48,8
KJL69349-JL69310	0,217	38	63	17	13,5	17	3,5	1,3	15	51,8
K3382-3320	0,651	39,688	80,167	30,391	23,812	29,37	3,5	3,3	19	57
KLM300849-LM300811	0,255	40,987	67,975	18	13,5	17,5	3,5	1,5	14	55,8
KLM501349-LM501310	0,365	41,275	73,431	19,812	14,732	19,558	3,5	0,8	16	57,2
KLM501349-LM501314	0,385	41,275	73,431	19,812	16,604	21,43	3,5	0,8	18	57,2
KM802048-M802011	0,661	41,275	82,55	25,654	20,193	26,543	3,5	3,3	23	64,15
K3585-3525	0,857	41,275	87,313	30,886	23,812	30,163	1,5	3,3	20	64,5
K25577-25523	0,715	42,875	82,931	25,4	22,225	26,988	3,5	2,3	21	64,1
K3782-3720	0,976	44,45	93,264	30,302	23,812	30,162	3,5	3,3	22	72,3
K53178-53377	0,95	44,45	95,25	28,3	20,638	30,958	2	2,3	31	70,65
K527-522	1,29	44,45	101,6	36,068	26,988	34,925	3,5	3,3	22	73,8
K17887-17831	0,421	45,23	79,985	20,638	15,08	19,842	2	1,3	16	63
K45284-45220	1,25	50,8	104,775	30,958	23,813	30,162	6,4	3,3	22	79,6
K4580-4535	1,7	50,8	104,775	40,157	33,338	39,688	3,5	3,3	28	81,5
K72200-72487	2,181	50,8	123,825	32,791	25,4	36,512	3,5	3,3	38	89,6
KLM806649-LM806610	0,445	53,975	88,9	19,05	13,492	19,05	2,3	2	21	72,3
KL507949-L507910	0,4	57,15	87,312	18,258	14,288	18,258	1,5	1,5	17	73,3
K387-A-382-A	0,593	57,15	96,838	21,946	15,875	21	3,5	0,8	19	76,6
K39580-39520	1,44	57,15	112,712	30,162	23,812	30,162	3,5	3,3	23	89,95
K39581-39520	1,44	57,15	112,712	30,162	23,812	30,162	7,9	3,3	23	89,6
K555-S-552-A	2,44	57,15	123,825	36,678	30,163	38,1	3,5	3,3	30	92,8
K28985-28921	0,77	60,325	100	25,4	19,845	25,4	3,5	3,3	23	82,9
K3982-3920	1,3	63,5	112,712	30,048	23,812	30,162	3,5	3,3	27	89
K559-552-A	2,07	63,5	123,825	36,678	30,163	38,1	3,5	3,3	30	92,8

Присоединительные размеры								Грузоподъемность		Коэффициенты для расчета			Нагрузка предела усталости	Предельная частота вращения
d _a	d _b	D _a	D _b	C _a	C _b	r _a	r _b	дин. C _r	стат. C _{0r}	e	Y	Y ₀	C _{ur}	n _G
макс.	мин.	мин.	мин.	мин.	мин.	макс.	макс.	Н	Н				Н	мин ⁻¹
21,5	23	34	37	3	3	1,3	1,3	21 200	20 800	0,29	2,1	1,15	2 190	21 000
25,5	27,5	44	46	4	3,5	1,3	1,3	37 500	39 000	0,28	2,16	1,19	4 400	16 800
26	27,5	39,5	42	3	3	1,3	1,3	28 500	32 000	0,31	1,96	1,08	3 550	16 800
30,5	32,5	51	53	2	4	1,3	1,5	38 500	44 000	0,35	1,73	0,95	4 950	12 600
31	37,5	44,5	47	2,5	3,5	3,5	1,3	26 000	29 500	0,37	1,6	0,88	3 150	14 000
38	40	54	61	4	4,5	1,5	1,5	52 000	67 000	0,55	1,1	0,6	8 000	11 200
38,2	41	54	61	3	4,5	1,5	1,5	52 000	67 000	0,55	1,1	0,6	8 000	11 200
40	46	58	61	3	4	3,5	1,3	46 500	56 000	0,38	1,59	0,88	6 400	10 500
42,5	48,5	60	69	3	5	2,3	2,3	68 000	91 000	0,55	1,1	0,6	11 300	9 400
39	45,5	53	56	3	4	3,5	1,3	34 000	44 500	0,42	1,44	0,79	5 000	11 200
42,5	49	56	60	3	4	3,5	1,3	39 500	53 000	0,42	1,44	0,79	6 100	10 500
45,5	52	71	74,8	2	5	3,5	3,3	94 000	109 000	0,27	2,2	1,21	13 400	8 800
45	52	61	65	3	4	3,5	1,5	46 000	63 000	0,35	1,72	0,95	7 300	9 800
46,5	53	67	70	4	4,5	3,5	0,8	55 000	68 000	0,4	1,5	0,83	8 100	9 400
46,5	53	66	70	1,5	4,5	3,5	0,8	55 000	68 000	0,4	1,5	0,83	8 100	9 400
51	57	70	79	3	5,5	3,5	3,3	83 000	111 000	0,55	1,1	0,6	13 800	7 800
48	50	75	81	3,5	6	1,5	3,3	97 000	121 000	0,31	1,96	1,08	14 900	7 800
49	55	72	77	6	15	3,5	2,3	81 000	105 000	0,33	1,79	0,99	12 900	8 400
52	58	82	88	3	5	3,5	3,3	104 000	137 000	0,34	1,77	0,97	17 000	7 000
53	60	80	89	2	7	2	2,3	89 000	98 000	0,74	0,81	0,45	11 500	7 400
53	59	89	95	4	8	3,5	3,3	127 000	152 000	0,28	2,12	1,17	18 800	7 000
52	56	70	74	3	4,5	2	1,3	60 000	77 000	0,37	1,64	0,9	9 200	8 400
59	71	93	99	4	6	6,4	3,3	126 000	162 000	0,33	1,81	0,99	20 000	6 300
61	67	90	99	4	6	3,5	3,3	159 000	226 000	0,34	1,79	0,98	28 500	6 300
67	79	102	116	3,5	8,5	3,5	3,3	135 000	150 000	0,74	0,81	0,45	17 900	5 600
60	63	80	85	4	5,5	2,3	2	59 000	78 000	0,55	1,1	0,6	9 500	7 400
62	65	79	83	2	3,5	1,5	1,5	56 000	88 000	0,39	1,54	0,85	10 400	7 400
62	69	89	92	4	5	3,5	0,8	76 000	95 000	0,35	1,69	0,93	11 200	6 700
66	72	101	107	6	6	3,5	3,3	137 000	192 000	0,34	1,77	0,97	23 800	5 600
66	81	101	107	6	6	7,9	3,3	137 000	192 000	0,34	1,77	0,97	23 800	5 600
67	73	109	116	2,5	7,5	3,5	3,3	169 000	236 000	0,35	1,73	0,95	29 500	5 600
67	73	89	96	3	5,5	3,5	3,3	91 000	135 000	0,43	1,41	0,78	16 700	6 300
71	77	99	106	4	6	3,5	3,3	119 000	176 000	0,4	1,49	0,82	21 900	6 000
72	78	108	116	4	7,5	3,5	3,3	169 000	236 000	0,35	1,73	0,95	29 500	5 600



Роликоподшипники конические

однорядные,
размеры в дюймах



Присоединительные размеры

Таблица размеров (продолжение) · Размеры в мм

Условное обозначение	Масса m кг	Размеры								
		d	D	B	C	T	r ₁ , r ₂ мин.	r ₃ , r ₄ мин.	a ≈	d ₁ ≈
K3984-3920	1,31	66,675	112,712	30,048	23,812	30,162	3,5	3,3	27	89
КНМ212049-НМ212011	1,93	66,675	122,238	38,354	29,718	38,1	3,5	3,3	27	91,5
КН414242-Н414210	2,77	66,675	136,525	41,275	31,75	41,275	3,5	3,3	30	100,9
КН715341-Н715311	3,42	66,675	136,525	46,038	36,512	46,038	3,5	3,3	38	111,1
K47490-47420	1,61	71,438	120	32,545	26,195	32,545	3,5	3,3	27	95,2
K33287-33462	1,21	73,025	117,475	30,162	23,812	30,162	3,5	3,3	28	95,2
AK47686-47620	1,94	82,55	133,35	33,338	26,195	33,338	3,5	3,3	30	108,2
K580-572	2,21	82,55	139,992	36,098	28,575	36,512	3,5	3,3	31	110,7
K663-653	2,71	82,55	146,05	41,275	31,75	41,275	3,5	3,3	33	114
K498-492-A	1,69	84,138	133,35	29,769	22,225	30,163	3,5	3,3	30	110,6
K497-492-A	1,63	85,725	133,35	29,769	22,225	30,162	3,5	3,3	30	110,6
КНМ218248-НМ218210	2,57	89,975	146,975	40	32,5	40	7,1	3,5	32	119
K598-A-593-X	2,37	92,075	150	36,322	27	35,992	6,4	3	33	121,5
K594-592-A	2,55	95,25	152,4	36,322	30,162	39,688	3,5	3,3	37	122,7
K594-A-592-A	2,75	95,25	152,4	36,322	30,162	39,688	5,1	3,3	37	121,5
K683-672	4,03	95,25	168,275	41,275	30,162	41,275	3,5	3,3	38	133,2
K42381-42584	1,92	96,838	148,43	28,971	21,433	28,575	3,5	3	32	123,3
K90381-90744	5,69	96,838	188,912	46,038	31,75	50,8	3,5	3,3	64	142,9
КJM720249-JM720210	2,38	100	155	35	28	36	3	2,5	36	127,5
КJM822049-JM822010	2,51	110	165	35	26,5	35	3	2,5	38	139
КJHM522649-НМ522610	4,7	110	180	46	38	47	3	2,5	41	145
K64450-64700	3,55	114,3	177,8	41,275	30,162	41,275	3,5	3,3	43	147,2
КНН231649-НН231615	24,1	139,7	295,275	87,312	57,15	82,55	9,7	6,4	56	199,1
K107060-107105	16,7	152,4	268,288	74,612	57,15	74,612	6,4	6,4	60	204
K36990-36920	3,18	177,8	227,012	30,162	23,02	30,162	1,5	1,5	43	203,8
КLL352149-LL352110	2,6	279,4	317,5	24,384	18,288	24,384	1,5	1,5	45	299
КLL481448-LL481411	52,7	673,1	793,75	61,912	49,212	66,675	6,4	6,4	117	725

Присоединительные размеры								Грузоподъемность		Коэффициенты для расчета			Нагрузка предела усталости	Предельная частота вращения
d _a	d _b	D _a	D _b	C _a	C _b	ra	r _b	дин. C _r Н	стат. C _{0r} Н	e	Y	Y ₀	C _{ur} Н	n _c мин ⁻¹
макс.	мин.	мин.	мин.	мин.	мин.	макс.	макс.							
74	80	99	106	4	6	3,5	3,3	119 000	176 000	0,4	1,49	0,82	21 900	6 000
75,5	82	108	116	4	8	3,5	3,3	193 000	255 000	0,34	1,78	0,98	32 000	5 600
81	85	121	129	6	9	3,5	3,3	225 000	290 000	0,36	1,67	0,92	36 000	5 000
83	89	118	132	8	9,5	3,5	3,3	230 000	370 000	0,47	1,27	0,7	46 500	4 750
79	86	107	114	4	6	3,5	3,3	152 000	224 000	0,36	1,67	0,92	28 000	5 300
79	87	104	112	4	6	3,5	3,3	124 000	189 000	0,44	1,38	0,76	23 900	5 600
90	97	119	128	5	7	3,5	3,3	153 000	235 000	0,4	1,48	0,82	29 000	5 000
91	98	125	133	5	7,5	3,5	3,3	177 000	265 000	0,4	1,49	0,82	32 000	4 750
92	99	131	139	5	8	3,5	3,3	211 000	305 000	0,41	1,47	0,81	37 000	4 750
91	98	120	128	4	7,5	3,5	3,3	134 000	200 000	0,44	1,35	0,74	24 100	5 000
93	99	120	128	4	7,5	3,5	3,3	134 000	200 000	0,44	1,35	0,74	24 100	5 000
99	112	133	141	5,5	7,5	7,1	3,5	233 000	355 000	0,33	1,8	0,99	43 000	4 750
101	113	135	144	4	9	6,4	3	182 000	285 000	0,44	1,36	0,75	34 000	4 500
104	110	135	144	1	8	3,5	3,3	182 000	285 000	0,44	1,36	0,75	34 000	4 500
104	113	135	144	4	9	5,1	3,3	182 000	285 000	0,44	1,36	0,75	34 000	4 500
106	113	149	160	5	9	3,5	3,3	226 000	350 000	0,47	1,28	0,7	41 000	4 200
104	110	134	142	4	6,5	3,5	3	139 000	216 000	0,49	1,22	0,67	25 500	4 500
113	125	161	179	2,5	12	3,5	3,3	270 000	340 000	0,87	0,69	0,38	38 000	3 650
109	115	140	149	4	6,5	3	2,5	187 000	305 000	0,47	1,27	0,7	36 000	4 500
119	124	149	159	4,5	8	3	2,5	188 000	305 000	0,5	1,21	0,66	35 500	4 200
122	127	162	172	5	7	3	2,5	320 000	510 000	0,41	1,48	0,81	58 000	3 900
125	131	160	172	5	9	3,5	3,3	241 000	395 000	0,52	1,16	0,64	45 000	3 650
161	177	258	264	9	19	9,7	6,4	830 000	1 120 000	0,32	1,88	1,04	130 000	2 380
171	181	237	249	8	13,5	6,4	6,4	670 000	1 070 000	0,39	1,55	0,85	127 000	2 500
186	188	214	221	4	7	1,5	1,5	187 000	395 000	0,44	1,36	0,75	41 500	2 500
286	288	309	312	4	4,5	1,5	1,5	162 000	440 000	0,35	1,73	0,95	28 500	1 820
690	702	765	771	7	14	6,4	6,4	1 170 000	3 300 000	0,36	1,67	0,92	270 000	630



Роликоподшипники интегральные конические

уплотнение с одной стороны

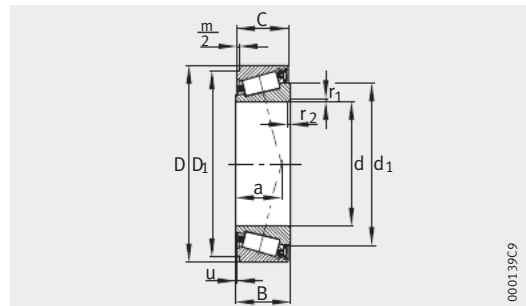


Таблица размеров · Размеры в мм

Условные обозначения		Масса	Размеры											Присоединительные размеры		
Подшипник	Пружинное стопорное кольцо		Подшипник ¹⁾ m ≈ кг	d	D	B	C	r ₁ , r ₂ мин.	D ₁	m/2	a	u	Δ _u Отклонение размера ≈	d ₁ ≈	Вал	
		d _a макс.													d _b мин.	r _a макс.
JK0S030	BR55	0,19	30	55	19	18,5	1	51,4	0,75	15	0,02	+0,05	43,6	35	36	1
JK0S040³⁾	BR68	0,3	40	68	21	20,5	1	64,4	0,75	16	0,03	+0,05	53,8	46	46	1
JK0S050	BR80	0,41	50	80	22	21,5	1	75,7	1	19	0,02	+0,05	66,4	56	56	1
JK0S060	BR95	0,67	60	95	26	25	1,5	89,3	1,25	23	0,03	+0,05	79,5	67	67	1,5
JK0S070-A	BR110	0,93	70	110	27	26,5	1,5	104,8	1,25	25	0,03	+0,05	91,5	78	77	1,5
JK0S080-A	BR125	1,32	80	125	30	29,5	1,5	119,8	1,25	28	0,03	+0,05	104,2	89	87	1,5

Возможна также поставка других размеров и исполнений. Пожалуйста, обратитесь к нам с запросом.

Указания по оформлению запроса

Конические интегральные роликоподшипники FAG взаимозаменяемы между собой.

При заказе всегда следует указывать количество одиночных подшипников, а не число сдвоенных подшипников.

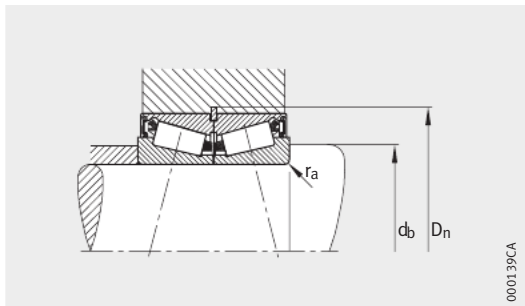
Пружинное стопорное кольцо заказывается отдельно, например:

2 конических роликоподшипника JK0S080-A
1 пружинное стопорное кольцо BR125

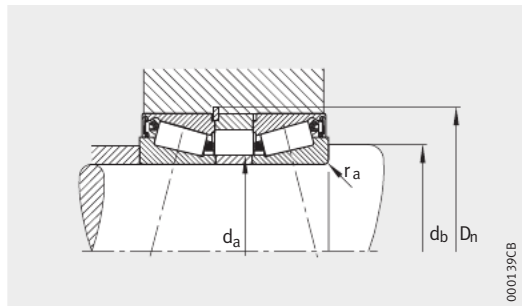
¹⁾ Без учета смазки.

²⁾ Для опоры на пружинное стопорное кольцо в соединении с острыми кромками.

³⁾ Возможна также поставка с заполнением консистентной смазкой на 95%. Условное обозначение: JK0S040-J14.




Присоединительные размеры



Присоединительные размеры

Паз		Грузоподъемность		Коэффициенты для расчета			Нагрузка предела усталости	Предельная частота вращения	Допустимая нагрузка стоп. колец	Макс. осевая сила фиксации (сжатия) колец
		дин. C_r	стат. C_{0r}	e	Y	Y_0				
D_n	ΔD_n	Н	Н				C_{ur}	n_G Консист. смазка	$F_{BR}^{2)}$	сдвоен. подш.
Номинальный размер	Отклонение размера	Н	Н				Н	мин ⁻¹	Н	Н
56,5	+0,19	38 500	46 500	0,43	1,4	0,77	5 300	5 700	15 700	7 700
69,5	+0,19	53 000	71 000	0,37	1,6	0,88	8 300	4 550	12 900	10 600
81,8	+0,22	64 000	93 000	0,42	1,43	0,79	11 200	3 700	31 400	12 800
97	+0,22	82 000	123 000	0,43	1,4	0,77	15 200	3 050	59 300	16 400
112,3	+0,22	104 000	159 000	0,43	1,38	0,76	20 100	2 600	49 000	20 800
127,3	+0,25	137 000	211 000	0,42	1,42	0,78	26 000	2 280	40 200	27 400



FAG

Роликоподшипники радиальные сферические однорядные

Роликоподшипники радиальные сферические однорядные

страница

Общий обзор	Роликоподшипники радиальные сферические однорядные.....	558
Основные свойства	Компенсация углового перекоса.....	559
	Рабочая температура	559
	Сепараторы	560
	Дополнительные обозначения	560
Рекомендации конструктору и обеспечение надежности	Эквивалентная динамическая нагрузка	561
	Эквивалентная статическая нагрузка	561
	Требуемая минимальная радиальная нагрузка.....	561
	Частоты вращения.....	561
	Проектирование подшипниковой опоры	562
Точность	Радиальный зазор в подшипниках с цилиндрическим отверстием.....	563
	Радиальный зазор в подшипниках с коническим отверстием.....	563
Таблицы размеров	Роликоподшипники радиальные сферические однорядные, с цилиндрическим или коническим отверстием.....	564
	Роликоподшипники радиальные сферические однорядные, с закрепительной втулкой	570



Общий обзор Роликоподшипники радиальные сферические однорядные

цилиндрическое отверстие

202, 203



коническое отверстие

202..-K, 203..-K




с закрепительной втулкой

202..-K + H, 203..-K + H



Роликоподшипники радиальные сферические однорядные

Основные свойства	<p>Однорядные сферические роликоподшипники являются самоустанавливающимися. Они состоят из массивных наружных колец с вогнутой сферической дорожкой качения, массивных внутренних колец с двумя бортами и цилиндрическим или коническим отверстием, а также сферических роликов с сепараторами. Подшипники являются неразъемными.</p> <p>Однорядные сферические роликоподшипники наилучшим образом пригодны для случаев, когда требуется восприятие высоких ударных радиальных нагрузок и компенсация перекосов, см. «Компенсация углового перекоса». Их осевая грузоподъемность мала.</p>
С коническим отверстием и с закрепительной втулкой	<p>Подшипники с коническим отверстием имеют конусность отверстия 1:12 и дополнительное обозначение К.</p> <p>Для крепления на вал эти подшипники поставляются также с закрепительной втулкой. Закрепительные втулки приведены в таблицах размеров, их следует заказывать отдельно.</p>
Уплотнения	<p>Однорядные сферические роликоподшипники не имеют уплотнений.</p>
Смазывание	<p>Подшипники смазываются с торцов маслом или консистентной смазкой.</p>
Компенсация углового перекоса	<p>При нормальных условиях эксплуатации однорядные сферические роликоподшипники с вращающимся внутренним кольцом могут работать при отклонениях до 4° от среднего положения. Таким образом, подшипники допускают перекосы между наружным и внутренним кольцами и компенсируют несоосности, прогибы вала и деформации корпуса.</p> <p>При вращающемся наружном кольце или внутреннем кольце, совершающем боковые качательные движения, угловая самоустанавливаемость ниже.</p> <p>В этих случаях для уточнения необходимо сделать запрос.</p>
Рабочая температура	<p>Однорядные сферические роликоподшипники с латунными сепараторами могут использоваться при рабочих температурах от -30 °С до +150 °С.</p> <p>Подшипники с наружным диаметром более 120 мм сохраняют стабильность геометрических размеров до +200 °С.</p> <p> Подшипники с сепараторами из армированного стекловолокном полиамида предназначены для работы при температуре до +120 °С.</p>



Роликоподшипники радиальные сферические однорядные

Сепараторы

Стандартные сепараторы для однорядных сферических роликоподшипников приведены в таблице «Сепаратор и обозначение диаметра отверстия».

Однорядные сферические роликоподшипники с массивными сепараторами из латуни имеют дополнительное обозначение MB. Сепараторы центрируются по внутреннему кольцу.

Массивные сепараторы с окнами из армированного стекловолокном полиамида имеют дополнительное обозначение TVP.



Необходимо проверить стойкость полиамида к воздействию синтетических консистентных смазок, а также смазок с противозадирными (EP) присадками.

Состарившееся масло и содержащиеся в масле присадки при повышенной температуре могут снижать срок службы сепараторов из пластмасс.

Следует строго соблюдать сроки замены масла.

Сепаратор и обозначение диаметра отверстия

Конструктивный ряд	Массивный полиамидный сепаратор с окнами ¹⁾ Обозначение диаметра отверстия	Массивный латунный сепаратор ¹⁾
202	до 16	от 17
203	до 12	от 13

¹⁾ Другие исполнения сепараторов (например, латунный сепаратор вместо сепаратора из полиамида) поставляются по заказу. В таких случаях пригодность подшипников для работы при высокой частоте вращения и высокой температуре, а также значения грузоподъемности могут отличаться от данных для подшипников со стандартными сепараторами.

Дополнительные обозначения

Дополнительные обозначения поставляемых исполнений приведены в табл.

Поставляемые исполнения

Дополнительное обозначение	Описание	Исполнение
СЗ	Радиальный зазор больше нормального	Стандартное при коническом отверстии
К	Коническое отверстие	
MB	Массивный латунный сепаратор	
TVP	Массивный сепаратор с окнами из армированного стекловолокном полиамида	

Рекомендации конструктору и обеспечение надежности

Эквивалентная динамическая нагрузка

Для подшипников под действием динамической нагрузки справедливо:

$$P = F_r + 9,5 \cdot F_a$$

P Н
эквивалентная динамическая нагрузка для комбинированной нагрузки;
 F_a Н
динамическая осевая нагрузка;
 F_r Н
динамическая радиальная нагрузка.

Эквивалентная статическая нагрузка

Для подшипников под действием статической нагрузки справедливо:

$$P_0 = F_{0r} + 5 \cdot F_{0a}$$

P_0 Н
эквивалентная статическая нагрузка для комбинированной нагрузки;
 F_{0a} Н
статическая осевая нагрузка;
 F_{0r} Н
статическая радиальная нагрузка.

Требуемая минимальная радиальная нагрузка

Для того, чтобы подшипники работали без проскальзывания, требуется наличие некоторой радиальной нагрузки не ниже минимальной. В особенности это справедливо для высоких частот вращения и высоких ускорений. Поэтому при длительной работе радиальных роликоподшипников с сепаратором необходима минимальная радиальная нагрузка порядка $P/C_r > 0,02$.



Частоты вращения



Стандартом ISO 15 312 не определены базовые тепловые частоты вращения для однорядных сферических роликоподшипников. В таблицах размеров поэтому приведены только предельные частоты вращения n_G . Эти значения действительны при смазывании маслом и превышать их не допускается.

Роликоподшипники радиальные сферические однорядные

Проектирование подшипниковой опоры

Допуски вала и корпуса

Рекомендуемые допуски вала для радиальных подшипников с цилиндрическим отверстием, приведены в табл., стр. 150.

Рекомендуемые допуски корпуса для радиальных подшипников приведены в табл., стр. 152.

Присоединительные размеры

В таблицах размеров приведены максимальные размеры радиуса галтели r_a и диаметры запечиков D_a и d_a .

Подшипники с коническим отверстием внутреннего кольца закрепляют:

- или непосредственно на конической шейке вала;
- или на цилиндрической шейке вала при помощи закрепительной втулки, шлицевой гайки и стопорной шайбы.

При высоких осевых нагрузках может быть использовано опорное кольцо. При монтаже следует обеспечить размеры опорного кольца согласно таблицам размеров.

Точность Основные размеры подшипников соответствуют DIN 635-1. Допуски размеров и точности вращения соответствуют классу точности PN согласно DIN 620-2.

**Радиальный зазор
в подшипниках
с цилиндрическим
отверстием**

Радиальный зазор в подшипниках соответствует нормальной группе радиальных зазоров CN согласно DIN 620-4.

Радиальный зазор

Отверстие		Радиальный зазор							
d мм		C2 мкм		CN мкм		C3 мкм		C4 мкм	
свыше	до	мин.	макс.	мин.	макс.	мин.	макс.	мин.	макс.
–	30	2	9	9	17	17	28	28	40
30	40	3	10	10	20	20	30	30	45
40	50	3	13	13	23	23	35	35	50
50	65	4	15	15	27	27	40	40	55
65	80	5	20	20	35	35	55	55	75
80	100	7	25	25	45	45	65	65	90
100	120	10	30	30	50	50	70	70	95
120	140	15	35	35	55	55	80	80	110
140	160	20	40	40	65	65	95	95	125
160	180	25	45	45	70	70	100	100	130
180	225	30	50	50	75	75	105	105	135
225	250	35	55	55	80	80	110	110	140
250	280	40	60	60	85	85	115	115	145

**Радиальный зазор
в подшипниках
с коническим отверстием**

Радиальный зазор подшипников с коническим отверстием соответствует группе зазоров C3 согласно DIN 620-4.

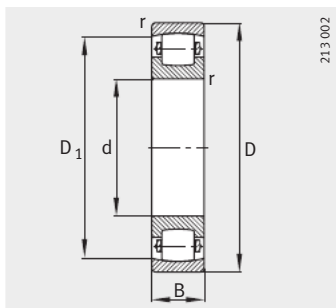
Радиальный зазор

Отверстие		Радиальный зазор							
d мм		C2 мкм		CN мкм		C3 мкм		C4 мкм	
свыше	до	мин.	макс.	мин.	макс.	мин.	макс.	мин.	макс.
–	30	9	17	17	28	28	40	40	55
30	40	10	20	20	30	30	45	45	60
40	50	13	23	23	35	35	50	50	65
50	65	15	27	27	40	40	55	55	75
65	80	20	35	35	55	55	75	75	95
80	100	25	45	45	65	65	90	90	120
100	120	30	50	50	70	70	95	95	125
120	140	35	55	55	80	80	110	110	140
140	160	40	65	65	95	95	125	125	155
160	180	45	70	70	100	100	130	130	160
180	225	50	75	75	105	105	135	135	165
225	250	55	80	80	110	110	140	140	170
250	280	60	85	85	115	115	145	145	175

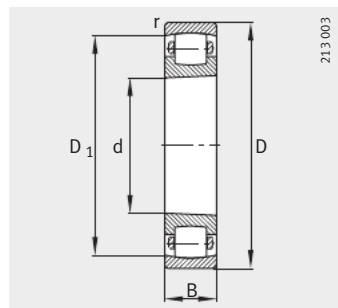


Роликоподшипники радиальные сферические однорядные

с цилиндрическим или
коническим отверстием



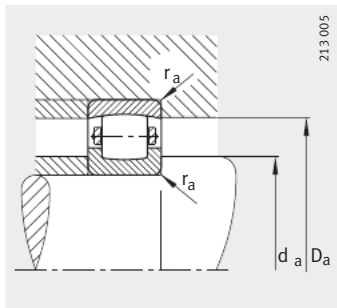
Цилиндрическое отверстие



Коническое отверстие
K = конус 1:12

Таблица размеров · Размеры в мм

Условное обозначение	Масса m ≈ кг	Размеры				
		d	D	B	r мин.	D ₁ ≈
20204-TVP	0,114	20	47	14	1	39
20304-TVP	0,152	20	52	15	1,1	43,5
20205-K-TVP-C3	0,132	25	52	15	1	43,9
20205-TVP	0,134	25	52	15	1	43,9
20305-TVP	0,243	25	62	17	1,1	51,9
20206-K-TVP-C3	0,203	30	62	16	1	53
20206-TVP	0,207	30	62	16	1	53
20306-TVP	0,37	30	72	19	1,1	60,7
20207-K-TVP-C3	0,296	35	72	17	1,1	62,3
20207-TVP	0,301	35	72	17	1,1	62,3
20307-TVP	0,493	35	80	21	2,5	67,4
20208-K-TVP-C3	0,38	40	80	18	1,1	70,1
20208-TVP	0,386	40	80	18	1,1	70,1
20308-TVP	0,671	40	90	23	1,5	76,8
20209-K-TVP-C3	0,433	45	85	19	1,1	74,6
20209-TVP	0,441	45	85	19	1,1	74,6
20309-TVP	0,914	45	100	25	1,5	85,2
20210-K-TVP-C3	0,489	50	90	20	1,1	79,5
20210-TVP	0,499	50	90	20	1,1	79,5
20310-TVP	1,17	50	110	27	2	94,4
20211-K-TVP-C3	0,642	55	100	21	1,5	89,2
20211-TVP	0,653	55	100	21	1,5	89,2
20311-K-TVP-C3	1,49	55	120	29	2	101,7
20311-TVP	1,53	55	120	29	2	101,7
20212-K-TVP-C3	0,822	60	110	22	1,5	97,8
20212-TVP	0,836	60	110	22	1,5	97,8
20312-K-TVP-C3	1,89	60	130	31	2,1	111,2
20312-TVP	1,92	60	130	31	2,1	111,2
20213-K-TVP-C3	1,07	65	120	23	1,5	105,1
20213-TVP	1,08	65	120	23	1,5	105,1
20313-K-MB-C3	2,14	65	140	33	1,5	120,6
20313-MB	2,18	65	140	33	1,5	120,6



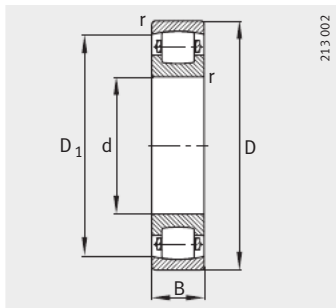
Присоединительные размеры

Присоединительные размеры			Грузоподъемность		Нагрузка предела усталости C_{Gr} Н	Предельная частота вращения n_G мин ⁻¹
d_a мин.	D_a макс.	r_a макс.	дин. C_r Н	стат. C_{Or} Н		
25,6	41,4	1	20 400	19 300	1 700	7 500
27	45	1	27 000	24 500	2 300	7 000
30,6	46,4	1	24 000	25 000	2 190	6 700
30,6	46,4	1	24 000	25 000	2 190	6 700
32	55	1	36 000	34 500	3 000	6 000
35,6	56,4	1	27 500	28 500	2 850	5 600
35,6	56,4	1	27 500	28 500	2 850	5 600
37	65	1	49 000	49 000	4 250	5 000
42	65	1	40 500	43 000	4 900	4 800
42	65	1	40 500	43 000	4 900	4 800
44	71	1,5	58 500	61 000	5 400	4 500
47	73	1	49 000	53 000	5 400	4 300
47	73	1	49 000	53 000	5 400	4 300
49	81	1,5	76 500	81 500	7 200	4 000
52	78	1	52 000	57 000	5 900	4 000
52	78	1	52 000	57 000	5 900	4 000
54	91	1,5	86 500	95 000	8 500	3 600
57	83	1	58 500	68 000	7 000	3 600
57	83	1	58 500	68 000	7 000	3 600
61	99	2	108 000	118 000	10 600	3 400
64	91	1,5	73 500	85 000	9 300	3 400
64	91	1,5	73 500	85 000	9 300	3 400
66	109	2	120 000	137 000	12 400	3 000
66	109	2	120 000	137 000	12 400	3 000
69	101	1,5	85 000	100 000	10 900	3 200
69	101	1,5	85 000	100 000	10 900	3 200
72	118	2,1	146 000	170 000	15 200	2 800
72	118	2,1	146 000	170 000	15 200	2 800
74	111	1,5	95 000	116 000	12 700	3 000
74	111	1,5	95 000	116 000	12 700	3 000
77	128	2,1	170 000	196 000	17 900	2 800
77	128	2,1	170 000	196 000	17 900	2 800

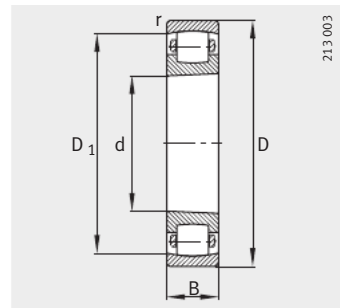


Роликоподшипники радиальные сферические однорядные

с цилиндрическим или
коническим отверстием



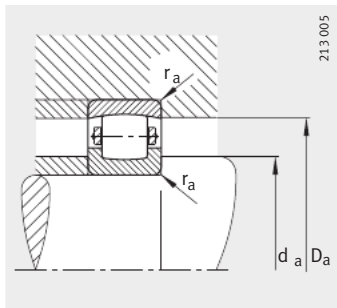
Цилиндрическое отверстие



Коническое отверстие
K = конус 1:12

Таблица размеров (продолжение) · Размеры в мм

Условное обозначение	Масса m ≈ кг	Размеры				
		d	D	B	r мин.	D ₁ ≈
20214-TVP	1,17	70	125	24	1,5	111
20314-MB	3,15	70	150	35	2,1	128,7
20215-K-TVP-C3	1,25	75	130	25	1,5	115,9
20215-TVP	1,28	75	130	25	1,5	115,9
20315-MB	3,76	75	160	37	2,1	138,1
20216-K-TVP-C3	1,56	80	140	26	2	124,5
20216-TVP	1,58	80	140	26	2	124,5
20316-MB	4,58	80	170	39	2,1	147,5
20217-K-MB-C3	2,19	85	150	28	2	133,9
20217-MB	2,22	85	150	28	2	133,9
20317-MB	5,25	85	180	41	3	156,9
20218-K-MB-C3	2,68	90	160	30	2	143,8
20218-MB	2,72	90	160	30	2	143,8
20318-K-MB-C3	6,17	90	190	43	3	165,1
20318-MB	6,25	90	190	43	3	165,1
20219-MB	3,19	95	170	32	2,1	152,7
20319-MB	7,29	95	200	45	3	174,5
20220-K-MB-C3	3,9	100	180	34	2,1	160,8
20220-MB	3,96	100	180	34	2,1	160,8
20320-K-MB-C3	8,58	100	215	47	3	186,6
20320-MB	8,69	100	215	47	3	186,6
20221-MB	4,74	105	190	36	2,1	169,2
20222-K-MB-C3	5,45	110	200	38	2,1	178,6
20222-MB	5,53	110	200	38	2,1	178,6
20322-MB	11,6	110	240	50	3	208,1
20224-K-MB-C3	6,51	120	215	40	2,1	191,1
20224-MB	6,6	120	215	40	2,1	191,1
20324-MB	15,2	120	260	55	3	222,3
20226-K-MB-C3	7,21	130	230	40	3	205,7
20226-MB	7,31	130	230	40	3	205,7
20326-MB	18,4	130	280	58	4	240,3
20228-K-MB-C3	8,98	140	250	42	3	223,9
20228-MB	9,09	140	250	42	3	223,9
20328-MB	22,5	140	300	62	4	257,9



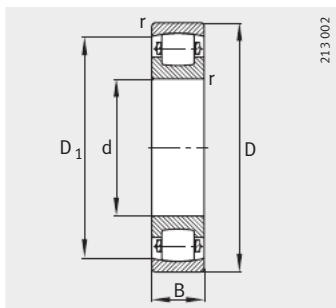
Присоединительные размеры

Присоединительные размеры			Грузоподъемность		Нагрузка предела усталости $C_{\text{ст}}$ Н	Предельная частота вращения n_G мин ⁻¹
d_a мин.	D_a макс.	r_a макс.	дин. C_r Н	стат. C_{0r} Н		
79	116	1,5	106 000	134 000	14 100	2 800
82	138	2,1	183 000	216 000	19 600	2 600
84	121	1,5	112 000	143 000	16 100	2 800
84	121	1,5	112 000	143 000	16 100	2 800
87	148	2,1	216 000	255 000	22 400	2 200
91	129	2	125 000	163 000	17 100	2 600
91	129	2	125 000	163 000	17 100	2 600
92	158	2,1	245 000	285 000	25 500	2 000
96	139	2	156 000	200 000	20 400	2 400
96	139	2	156 000	200 000	20 400	2 400
99	166	2,5	270 000	320 000	28 500	1 900
101	149	2	173 000	220 000	22 000	2 000
101	149	2	173 000	220 000	22 000	2 000
104	176	2,5	300 000	360 000	30 500	1 900
104	176	2,5	300 000	360 000	30 500	1 900
107	158	2,1	208 000	265 000	26 000	1 900
109	186	2,5	335 000	400 000	34 000	1 800
112	168	2,1	224 000	290 000	28 000	1 900
112	168	2,1	224 000	290 000	28 000	1 900
114	201	2,5	365 000	440 000	38 000	1 700
114	201	2,5	365 000	440 000	38 000	1 700
117	178	2,1	245 000	315 000	30 500	1 800
122	188	2,1	285 000	375 000	34 500	1 700
122	188	2,1	285 000	375 000	34 500	1 700
124	226	2,5	430 000	520 000	45 500	1 500
132	203	2,1	305 000	415 000	38 000	1 600
132	203	2,1	305 000	415 000	38 000	1 600
134	246	2,5	490 000	630 000	52 000	1 400
144	216	2,5	335 000	450 000	42 500	1 500
144	216	2,5	335 000	450 000	42 500	1 500
147	263	3	550 000	720 000	59 000	1 400
154	236	2,5	390 000	530 000	50 000	1 400
154	236	2,5	390 000	530 000	50 000	1 400
157	283	3	640 000	850 000	66 000	1 300

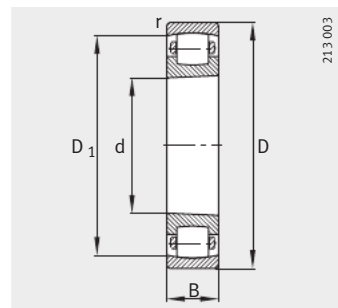


Роликоподшипники радиальные сферические однорядные

с цилиндрическим или
коническим отверстием



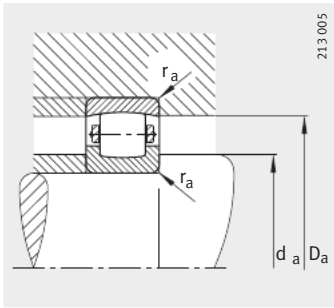
Цилиндрическое отверстие



Коническое отверстие
K = конус 1:12

Таблица размеров (продолжение) · Размеры в мм

Условное обозначение	Масса m ≈ кг	Размеры				
		d	D	B	r мин.	D ₁ ≈
20230-K-MB-C3	11,6	150	270	45	3	238,6
20230-MB	11,7	150	270	45	3	238,6
20330-MB	26,9	150	320	65	4	275,8
20232-K-MB-C3	14,4	160	290	48	3	256,5
20232-MB	14,5	160	290	48	3	256,5
20234-MB	17,9	170	310	52	4	273,1
20236-MB	18,4	180	320	52	4	284,3
20238-MB	22,5	190	340	55	4	301,2
20240-MB	26,7	200	360	58	4	319
20244-MB	37,4	220	400	65	4	353,5
20248-MB	50,5	240	440	72	4	388
20252-MB	68,2	260	480	80	5	421,3

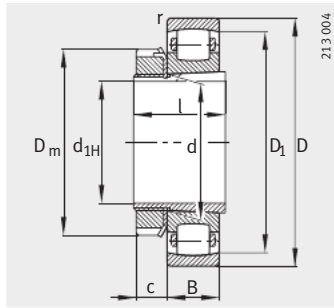


Присоединительные размеры

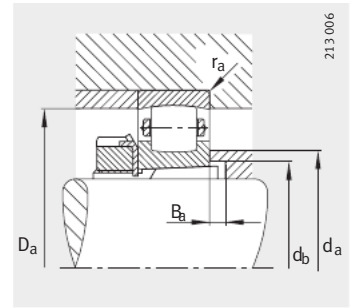
Присоединительные размеры			Грузоподъемность		Нагрузка предела усталости $C_{\text{иг}}$ Н	Предельная частота вращения n_G мин^{-1}
d_a мин.	D_a макс.	r_a макс.	дин. C_r Н	стат. C_{0r} Н		
164	256	2,5	430 000	610 000	55 000	1 300
164	256	2,5	430 000	610 000	55 000	1 300
167	303	3	720 000	950 000	74 000	1 200
174	276	2,5	500 000	720 000	64 000	1 200
174	276	2,5	500 000	720 000	64 000	1 200
187	293	3	570 000	830 000	70 000	1 100
197	303	3	585 000	850 000	74 000	1 000
207	323	3	640 000	950 000	81 000	950
217	343	3	735 000	1 080 000	91 000	950
237	383	3	880 000	1 320 000	109 000	850
257	423	3	1 060 000	1 600 000	129 000	750
280	460	4	1 270 000	1 930 000	148 000	700



Роликоподшипники радиальные сферические однорядные с закрепительной втулкой



С закрепительной втулкой



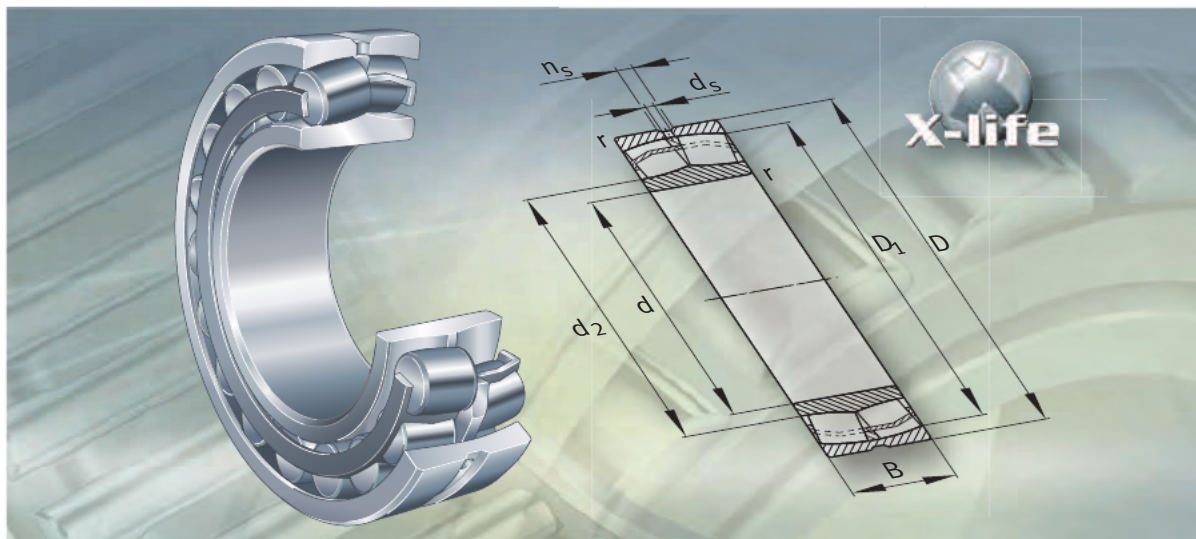
Присоединительные размеры

Таблица размеров · Размеры в мм

Условные обозначения		Масса m		Размеры						
Подшипник	Закрепительная втулка	Подшипник ≈ кг	Закрепительная втулка ≈ кг	d _{1H}	d	D	B	r мин.	D ₁ ≈	D _m ≈
20206-K-TVP-C3	H206	0,203	0,091	25	30	62	16	1	53	45
20207-K-TVP-C3	H207	0,296	0,129	30	35	72	17	1,1	62,3	57
20208-K-TVP-C3	H208	0,38	0,17	35	40	80	18	1,1	70,1	58
20209-K-TVP-C3	H209	0,433	0,216	40	45	85	19	1,1	74,6	65
20210-K-TVP-C3	H210	0,489	0,264	45	50	90	20	1,1	79,5	70
20211-K-TVP-C3	H211	0,642	0,292	50	55	100	21	1,5	89,2	75
20311-K-TVP-C3	H311	1,49	0,35	50	55	120	29	2	101,7	75
20212-K-TVP-C3	H212	0,822	0,325	55	60	110	22	1,5	97,8	80
20312-K-TVP-C3	H312	1,89	0,373	55	60	130	31	2,1	111,2	80
20213-K-TVP-C3	H213	1,07	0,393	60	65	120	23	1,5	105,1	92
20313-K-MB-C3	H313	2,14	0,452	60	65	140	33	1,5	120,6	92
20215-K-TVP-C3	H215	1,25	0,693	65	75	130	25	1,5	115,9	98
20216-K-TVP-C3	H216	1,56	0,876	70	80	140	26	2	124,5	105
20217-K-MB-C3	H217	2,19	0,995	75	85	150	28	2	133,9	110
20218-K-MB-C3	H218	2,68	1,17	80	90	160	30	2	143,8	126
20318-K-MB-C3	H318	6,17	1,36	80	90	190	43	3	165,1	126
20220-K-MB-C3	H220	3,9	1,48	90	100	180	34	2,1	160,8	130
20320-K-MB-C3	H320	8,58	1,69	90	100	215	47	3	186,6	130
20222-K-MB-C3	H222	5,45	1,9	100	110	200	38	2,1	178,6	145
20224-K-MB-C3	H3024	6,51	1,95	110	120	215	40	2,1	191,1	145
20226-K-MB-C3	H3026	7,21	2,9	115	130	230	40	3	205,7	155
20228-K-MB-C3	H3028	8,98	3,25	125	140	250	42	3	223,9	165
20230-K-MB-C3	H3030	11,6	3,98	135	150	270	45	3	238,6	180
20232-K-MB-C3	H3032	14,4	5,33	140	160	290	48	3	256,5	190

		Присоединительные размеры					Грузоподъемность		Нагрузка предела усталости $C_{иг}$ Н	Предельная частота вращения n_G мин ⁻¹
l	c	d _a	D _a	d _b	B _a	r _a	дин. C _r	стат. C _{ог}		
	≈	макс.	макс.	мин.	мин.	макс.	Н	Н	Н	мин ⁻¹
26	9	33	46,4	28	6	1	24 000	25 000	2 190	6 700
27	9	39	56,4	33	5	1	27 500	28 500	2 850	5 600
29	10	45	65	38	5	1	40 500	43 000	4 900	4 800
31	11	51	73	43	5	1	49 000	53 000	5 400	4 300
33	12	56	78	48	5	1	52 000	57 000	5 900	4 000
35	13	61	83	53	5	1	58 500	68 000	7 000	3 600
37	13	68	91	60	6	1,5	73 500	85 000	9 300	3 400
45	13	72	109	60	6	2	120 000	137 000	12 400	3 000
38	13	73	101	64	6	1,5	85 000	100 000	10 900	3 200
47	13	78	118	65	5	2,1	146 000	170 000	15 200	2 800
40	14	80	111	70	5	1,5	95 000	116 000	12 700	3 000
50	14	84	128	70	5	2,1	170 000	196 000	17 900	2 800
43	15	90	121	80	5	1,5	112 000	143 000	16 100	2 800
46	17	96	129	85	5	2	125 000	163 000	17 100	2 600
50	18	102	139	90	6	2	156 000	200 000	20 400	2 400
52	18	108	149	95	6	2	173 000	220 000	22 000	2 000
65	18	113	176	96	6	2,5	300 000	360 000	30 500	1 900
58	20	120	168	106	7	2,1	224 000	290 000	28 000	1 900
71	20	127	201	108	7	2,5	365 000	440 000	38 000	1 700
63	21	132	188	116	7	2,1	285 000	375 000	34 500	1 700
72	22	143	203	127	13	2,1	305 000	415 000	38 000	1 600
80	23	154	216	137	20	2,5	335 000	450 000	42 500	1 500
82	24	166	236	147	19	2,5	390 000	530 000	50 000	1 400
87	26	181	256	158	19	2,5	430 000	610 000	55 000	1 300
93	28	193	276	168	20	2,5	500 000	720 000	64 000	1 200



FAG

Роликоподшипники радиальные сферические двухрядные

Роликоподшипники радиальные сферические двухрядные

страница


Общий обзор	Роликоподшипники радиальные сферические двухрядные	574
Основные свойства	X-life	576
	Восприятие радиальных и осевых нагрузок	576
	Компенсация углового перекоса.....	576
	Подшипники с цилиндрическим отверстием	577
	Подшипники с коническим отверстием	577
	Уплотнения	577
	Смазывание	577
	Рабочая температура	577
	Сепараторы	578
	Дополнительные обозначения	581
Рекомендации конструктору и обеспечение надежности	Эквивалентная динамическая нагрузка	581
	Эквивалентная статическая нагрузка	582
	Требуемая минимальная радиальная нагрузка.....	582
	Восприятие осевой нагрузки.....	582
	Частота вращения	582
	Проектирование подшипниковой опоры	582
Точность	Допуски подшипников, изготавливаемых по спецификации T41A и T41D	585
	Радиальный зазор подшипников с цилиндрическим отверстием	586
	Радиальный зазор подшипников с коническим отверстием	587
Таблицы размеров	Роликоподшипники радиальные сферические двухрядные, с цилиндрическим или коническим отверстием.....	588
	Роликоподшипники радиальные сферические двухрядные, с закрепительной втулкой.....	632
	Роликоподшипники радиальные сферические двухрядные, со стяжной втулкой	646



Общий обзор Роликоподшипники радиальные сферические двухрядные

цилиндрическое отверстие
исполнение E1

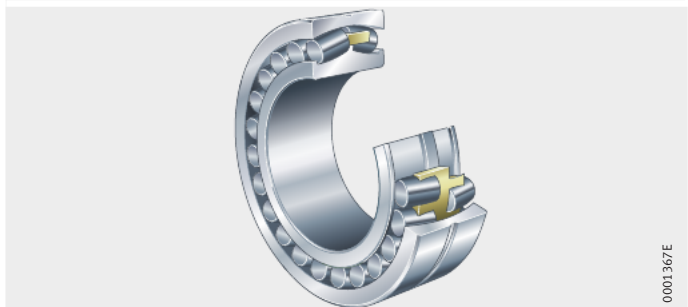
213..-E1, 222..-E1, 223..-E1, 230..-E1, 230..-E1A, 231..-E1, 231..-E1A, 232..-E1, 232..-E1A, 240..-E1, 241..-E1



0001360D

фиксированный средний бортик


222, 223, 230, 231, 232, 233..-A, 239, 240, 241



0001367E

коническое отверстие
исполнение E1

213..-E1-K, 222..-E1-K, 223..-E1-K, 230..-E1(A)-K, 231..-E1(A)-K, 232..-E1(A)-K, 240..-E1-K30, 241..-E1-K30



0001360F

фиксированный средний бортик

222..-K, 223..-K, 230..-K, 231..-K, 232..-K, 239..-K, 240..-K30, 241..-K30



00013681

с закрепительной втулкой
исполнение E1


213..-E1-K + H, 222..-E1-K + H, 223..-E1-K + H,
230..-E1(A)-K + H, 231..-E1(A)-K + H, 232..-E1(A)-K + H



000136DA

фиксированный средний бортик


222..-K + H, 223..-K + H, 230..-K + H, 231..-K + H,
232..-K + H, 239..-K + H



00013693

со стяжной втулкой
исполнение E1

213..-E1-K + AH, 222..-E1-K + AH, 223..-E1-K + AH,
230..-E1(A)-K + AH, 231..-E1(A)-K + AH, 232..-E1(A)-K + AH,
240..-E1-K30 + AH, 241..-E1-K30 + AH




000136E0



фиксированный средний бортик

222..-K + AH, 223..-K + AH, 230..-K + AH, 231..-K + AH,
232..-K + AH, 239..-K + AH, 240..-K30 + AH, 241..-K30 + AH



00013692

Роликоподшипники радиальные сферические двухрядные

Основные свойства

Двухрядные сферические роликоподшипники имеют неразъемную конструкцию, состоящую из массивных наружных колец с вогнутой сферической дорожкой качения, массивных внутренних колец и бочкообразных роликов с сепараторами. Внутренние кольца имеют цилиндрическое или коническое отверстие.

Симметричные сферические ролики свободно самоустанавливаются на сферической дорожке качения наружного кольца. Это позволяет компенсировать прогибы вала и несоосности, см. «Компенсация углового перекоса».

X-life

Двухрядные сферические роликоподшипники многих конструктивных рядов и размеров выпускаются в исполнении X-life. Эти подшипники обладают улучшенной кинематикой, более совершенными поверхностями, изготавливаются из более эффективных и качественных материалов и не имеют фиксированного среднего бортика. Благодаря этому, динамическая грузоподъемность и, при равных условиях эксплуатации, номинальная долговечность подшипников заметно возрастают. В определенных случаях, таким образом, размер подшипникового узла может быть уменьшен.

Двухрядные сферические роликоподшипники в исполнении X-life имеют дополнительное обозначение E1 и отмечены в таблицах размеров.

Восприятие радиальных и осевых нагрузок

Сферические роликоподшипники воспринимают высокие радиальные и действующие в обоих направлениях осевые нагрузки. Они рассчитаны на максимальную грузоподъемность и, благодаря максимально возможному числу больших и предельно длинных роликов, пригодны для работы при самых тяжелых нагрузках.

Благодаря оптимальному контакту роликов и дорожек качения в подшипнике обеспечивается равномерное распределение контактных напряжений.

Компенсация углового перекоса

Сферические роликоподшипники компенсируют угловые перекосы. Допустимый угол перекоса указан для нагрузок $P < 0,1 \cdot C_r$, см. табл.

Данные значения углов перекоса допустимы при следующих условиях:



- угловое отклонение постоянно (статический перекос);
- вращается внутреннее кольцо.

Уменьшение допустимого углового перекоса

В тех случаях, когда вращается наружное кольцо, или внутреннее кольцо, вращаясь, совершает боковые качательные движения, а также при нагрузках и угловых отклонениях свыше указанных в таблице, угловая самоустанавливаемость подшипников ниже. В подобных случаях просим Вас обращаться с запросом.

Допустимый угол перекоса

Конструктивный ряд	Допустимый угол перекоса при $P < 0,1 \cdot C_r$ °
213..-E1, 222, 222..-E1 230, 230..-E1(E1A), 239, 240, 240..-E1, 241..-E1	1,5
223, 223..-E1, 231, 231..-E1(E1A), 232, 232..-E1(E1A), 233..-A, 241	2

Подшипники с цилиндрическим отверстием	Возможна поставка сферических роликоподшипников всех конструктивных рядов с цилиндрическим отверстием внутреннего кольца.
Подшипники с коническим отверстием	До конструктивного ряда 233..А сферические роликоподшипники выпускаются также и с коническим отверстием. Подшипники с дополнительным обозначением К имеют конусность отверстия 1:12, подшипники конструктивных рядов 240 и 241 имеют конусность отверстия 1:30 и дополнительное обозначение К30.
Подшипники с закрепительной или стяжной втулкой	Подшипники с коническим отверстием могут поставляться также с закрепительной втулкой, шлицевой гайкой и стопорным элементом или со стяжной втулкой. Закрепительные и стяжные втулки нужно заказывать дополнительно.
Уплотнения	Поставка смазанных подшипников с уплотнениями осуществляется по заказу.
Смазывание	Сферические роликоподшипники без уплотнений смазываются консистентной смазкой или маслом. Большинство радиальных сферических роликоподшипников имеют кольцевую канавку и три отверстия для смазывания в наружном кольце. Подшипники конструктивного ряда 239 с наружным диаметром < 320 мм в таком исполнении имеют дополнительное обозначение S. Подшипники конструктивного ряда 213 с диаметром отверстия до 35 мм не имеют ни канавки, ни смазочных отверстий.
Рабочая температура	<div data-bbox="431 1079 474 1128" style="float: left; margin-right: 10px;"></div> <div data-bbox="512 1079 1116 1207">При использовании двухрядных сферических роликоподшипников для опор вала с вертикальной осью вращения следует уделить особое внимание надежности снабжения смазкой. Подшипники в таких случаях следует смазывать маслом.</div> <div data-bbox="431 1354 474 1403" style="float: left; margin-right: 10px;"></div> <div data-bbox="512 1236 1184 1401">Двухрядные сферические роликоподшипники сохраняют стабильность геометрических размеров до +200 °С. Подшипники с металлическими сепараторами можно использовать при рабочих температурах от –30 °С до +200 °С. Подшипники с сепараторами из армированного стекловолокном полиамида применимы до температуры +120 °С.</div>



Роликоподшипники радиальные сферические двухрядные

Сепараторы

Стандартные сепараторы для сферических роликоподшипников приведены в табл. «Сепаратор и обозначение диаметра отверстия», стр. 579 и стр. 580.

Сферические роликоподшипники с фиксированным средним бортиком на внутреннем кольце (без дополнительного обозначения E1) имеют массивные или штампованные латунные сепараторы. Подшипники с штампованными сепараторами не имеют дополнительного обозначения сепаратора.

У подшипников с дополнительным обозначением MB массивные латунные сепараторы центрированы по внутреннему кольцу, с дополнительным обозначением MA – по наружному кольцу, рис. 2, стр. 580. Подшипники с дополнительным обозначением M имеют массивные сепараторы из латуни, центрированные по роликам, рис. 2, стр. 580.

Подшипники в исполнении X-life

Подшипники конструктивных рядов 213..-E1, 222..-E1, 223..-E1, 240..-E1 и 241..-E1 без дополнительного обозначения сепаратора комплектуются стальными штампованными сепараторами. Обе половины сепаратора имеют опору через направляющее кольцо на наружное или на внутреннее кольцо подшипника, рис. 1, стр. 579.

У подшипников конструктивных рядов 223..-E1, 240..-E1 и 241..-E1 все стальные штампованные сепараторы дополнительно защищены от износа поверхностной закалкой или при помощи покрытий.

Остальные подшипники в исполнении E1 имеют массивные сепараторы из армированного стекловолокном полиамида 66 или массивные латунные сепараторы (дополнительное обозначение TVPB или M), рис. 2, стр. 580.



При использовании синтетических консистентных смазок и смазок с противозадирными присадками (EP) необходимо проверить химическую стойкость полиамида к их воздействию.

Состарившееся масло и содержащиеся в масле присадки при повышенных температурах могут снижать срок службы сепараторов из пластмасс.

Следует обязательно соблюдать сроки замены масла.

Сепаратор и обозначение диаметра отверстия

Конструктивный ряд	Штампованный сепаратор		
	из стали		из латуни
	Центрирование		Центрирование
	по наружному кольцу	по внутреннему кольцу	по внутреннему кольцу
Обозначение диаметра отверстия			
213..-E1	от 08 до 18	–	–
222	–	–	–
222..-E1	до 36	–	–
223	–	–	–
223..-A (T41A)	–	–	–
223..-E1	до 30	–	–
223..-E1 (T41A, T41D)	до 30	–	–
230	–	–	–
230..-E1	–	–	–
230..-E1A	–	–	–
231	–	–	–
231..-E1	–	–	–
231..-E1A	–	–	–
232	–	–	–
232..-E1	–	–	–
232..-E1A	–	–	–
233..-A (T41A)	–	–	–
239	–	–	–
240	–	–	–
240..-E1	–	до 40	–
241	–	–	от 40 до 88
241..-E1	–	до 38	–



- ① стальные штампованные сепараторы
- ② латунный штампованный сепаратор
- ③ центрирование сепаратора по наружному кольцу
- ④ центрирование сепаратора по внутреннему кольцу

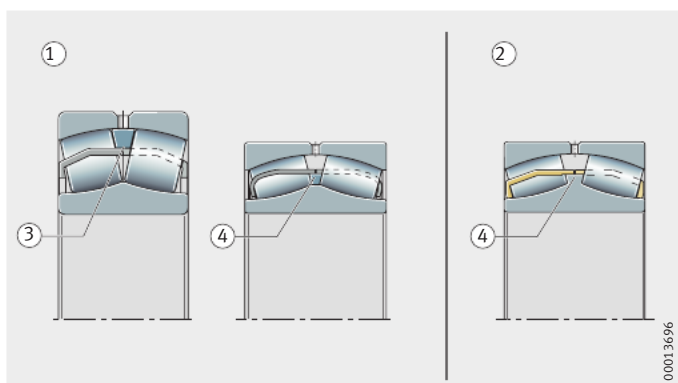


Рисунок 1
Штампованные сепараторы
из стали или латуни

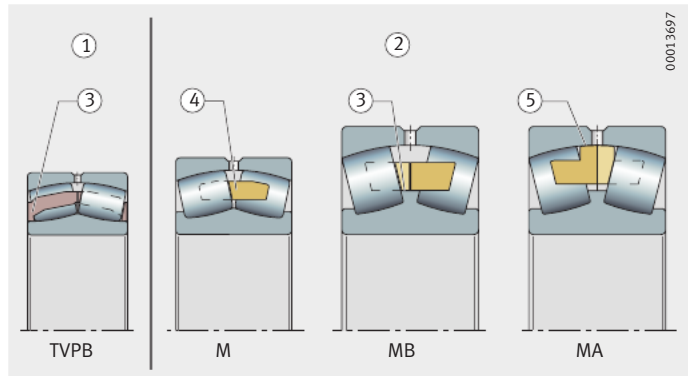
Роликоподшипники радиальные сферические двухрядные

Сепаратор и обозначение диаметра отверстия Продолжение

Конструктивный ряд	Массивный сепаратор			
	из полиамида Центрирование по внутреннему кольцу TVPB	из латуни		
		Центрирование по роликам М	Центрирование	
			по внутреннему кольцу MB	по наружному кольцу MA
Обозначение диаметра отверстия				
213..-E1	от 04 до 07 от 19 до 22	–	–	–
222	–	–	от 38	–
222..-E1	–	–	–	–
223	–	–	от 32	–
223..-A (T41A)	–	–	–	от 32
223..-E1	–	–	–	–
223..-E1 (T41A, T41D)	–	–	–	–
230	–	–	от 44	–
230..-E1	до 40	–	–	–
230..-E1A	–	до 40	–	–
231	–	–	от 40	–
231..-E1	до 38	–	–	–
231..-E1A	–	до 38	–	–
232	–	–	от 38	–
232..-E1	до 36	–	–	–
232..-E1A	–	до 36	–	–
233..-A (T41A)	–	–	–	от 20
239	–	–	от 36	–
240	–	–	от 44	–
240..-E1	–	–	–	–
241	–	–	от 92	–
241..-E1	–	–	–	–

- ① массивный полиамидный сепаратор
- ② массивные латунные сепараторы
- ③ центрирование сепаратора по внутреннему кольцу
- ④ центрирование сепаратора по роликам
- ⑤ центрирование сепаратора по наружному кольцу

Рисунок 2
Массивные сепараторы
из полиамида или латуни



Дополнительные обозначения

Дополнительные обозначения поставляемых исполнений приведены в табл.

Поставляемые исполнения

Дополнительное обозначение	Описание	Исполнение
A	Изменения во внутренней конструкции	Стандартное
B	Изменения во внутренней конструкции	
E1	Усиленное исполнение	
K	Коническое отверстие, конусность 1:12	
K30	Коническое отверстие, конусность 1:30	
M	Массивный латунный сепаратор с центрированием по телам качения	
MA	Массивный латунный сепаратор с центрированием по наружному кольцу	
MB	Массивный латунный сепаратор с центрированием по внутреннему кольцу	
S	Кольцевая канавка и смазочные отверстия в наружном кольце	
T41A	Для вибрационных нагрузок, с более узкими допусками диаметров, радиальный зазор C4	
T41D	Для вибрационных нагрузок, с более узкими допусками диаметров, радиальный зазор C4, отверстие с тонким хромовым покрытием	
TVPB	Массивный сепаратор с окнами из армированного стекловолокном полиамида, центрирование по внутреннему кольцу	

Рекомендации конструктору и обеспечение надежности эквивалентная динамическая нагрузка

Для подшипников под действием динамической нагрузки справедливо:



Соотношение нагрузок	Эквивалентная динамическая нагрузка
$\frac{F_a}{F_r} \leq e$	$P = F_r + Y_1 \cdot F_a$
$\frac{F_a}{F_r} > e$	$P = 0,67 \cdot F_r + Y_2 \cdot F_a$

P — эквивалентная динамическая нагрузка для комбинированной нагрузки;

F_a — динамическая осевая нагрузка;

F_r — динамическая радиальная нагрузка;

e, Y_1, Y_2 — коэффициенты, см. в таблицах размеров.

Роликоподшипники радиальные сферические двухрядные

Эквивалентная статическая нагрузка

Для подшипников под действием статической нагрузки справедливо:

$$P_0 = F_{0r} + Y_0 \cdot F_{0a}$$

P_0 Н
эквивалентная статическая нагрузка для комбинированной нагрузки;
 F_{0a} Н
статическая осевая нагрузка на подшипник;
 F_{0r} Н
статическая радиальная нагрузка;
 Y_0 –
коэффициент, см. в таблицах размеров.

Требуемая минимальная радиальная нагрузка

Требуемая минимальная радиальная нагрузка на двухрядный сферический роликоподшипник должна составлять:

- $P = 0,02 \cdot C$;
- $P = 0,015 \cdot C_r$ для подшипников в исполнении E1.

Восприятие осевой нагрузки

Двухрядные радиальные сферические роликоподшипники способны воспринимать осевые нагрузки. При повышенных нагрузках в сочетании с повышенной частотой вращения следует учитывать увеличение трения и температуры подшипника.

Частота вращения



Не допускается превышать предельные частоты вращения n_G , указанные в таблицах размеров.

Проектирование подшипниковой опоры Допуски вала и корпуса

Рекомендуемые допуски вала для радиальных подшипников с цилиндрическим отверстием приведены в табл., стр. 150.
Рекомендуемые допуски корпуса для радиальных подшипников приведены в табл., стр. 152.

Присоединительные размеры

В таблицах размеров приведены максимальные размеры радиуса галтели r_a и диаметры заплечиков D_a, d_a .
Для безупречного вращения сферических роликоподшипников заплечики должны быть выполнены с диаметром не менее D_1 и не более d_2 согласно таблицам размеров.

Уменьшение радиального зазора при монтаже

При монтаже подшипников с коническим отверстием радиальный зазор уменьшается.
Приведенные в таблицах значения обеспечивают посадку на вал с натягом, см. табл., стр. 583 и стр. 584.

Уменьшение радиального зазора подшипника и перемещение по конической шейке с конусностью 1:12

Номинальный диаметр отверстия подшипника d мм		Уменьшение радиального зазора мм		Перемещение по конической шейке с конусностью 1:12				Контрольное значение минимального радиального зазора после монтажа		
				Вал мм		Втулка мм		CN мм	C3 мм	C4 мм
свыше	до	мин.	макс.	мин.	макс.	мин.	макс.	мин.	мин.	мин.
24	30	0,015	0,02	0,3	0,35	0,3	0,4	0,015	0,02	0,035
30	40	0,02	0,025	0,35	0,4	0,35	0,45	0,015	0,025	0,04
40	50	0,025	0,03	0,4	0,45	0,45	0,5	0,02	0,03	0,05
50	65	0,03	0,04	0,45	0,6	0,5	0,7	0,025	0,035	0,055
65	80	0,04	0,05	0,6	0,75	0,7	0,85	0,025	0,04	0,07
80	100	0,045	0,06	0,7	0,9	0,75	1	0,035	0,05	0,08
100	120	0,05	0,07	0,7	1,1	0,8	1,2	0,05	0,065	0,1
120	140	0,065	0,09	1,1	1,4	1,2	1,5	0,055	0,08	0,11
140	160	0,075	0,1	1,2	1,6	1,3	1,7	0,055	0,09	0,13
160	180	0,08	0,11	1,3	1,7	1,4	1,9	0,06	0,1	0,15
180	200	0,09	0,13	1,4	2	1,5	2,2	0,07	0,1	0,16
200	225	0,1	0,14	1,6	2,2	1,7	2,4	0,08	0,12	0,18
225	250	0,11	0,15	1,7	2,4	1,8	2,6	0,09	0,13	0,2
250	280	0,12	0,17	1,9	2,6	2	2,9	0,1	0,14	0,22
280	315	0,13	0,19	2	3	2,2	3,2	0,11	0,15	0,24
315	355	0,15	0,21	2,4	3,4	2,6	3,6	0,12	0,17	0,26
355	400	0,17	0,23	2,6	3,6	2,9	3,9	0,13	0,19	0,29
400	450	0,2	0,26	3,1	4,1	3,4	4,4	0,13	0,2	0,31
450	500	0,21	0,28	3,3	4,4	3,6	4,8	0,16	0,23	0,35
500	560	0,24	0,32	3,7	5	4,1	5,4	0,17	0,25	0,36
560	630	0,26	0,35	4	5,4	4,4	5,9	0,2	0,29	0,41
630	710	0,3	0,4	4,6	6,2	5,1	6,8	0,21	0,31	0,45
710	800	0,34	0,45	5,3	7	5,8	7,6	0,23	0,35	0,51
800	900	0,37	0,5	5,7	7,8	6,3	8,5	0,27	0,39	0,57



Роликоподшипники радиальные сферические двухрядные

Уменьшение радиального зазора подшипника и перемещение по конической шейке с конусностью 1:30

Номинальный диаметр отверстия подшипника d мм		Уменьшение радиального зазора мм		Перемещение по конической шейке с конусностью 1:30				Контрольное значение минимального радиального зазора после монтажа		
свыше	до	мин.	макс.	мин.	макс.	мин.	макс.	мин.	мин.	мин.
24	30	0,015	0,02	–	–	–	–	0,015	0,02	0,035
30	40	0,02	0,025	–	–	–	–	0,015	0,025	0,04
40	50	0,025	0,03	–	–	–	–	0,02	0,03	0,05
50	65	0,03	0,04	–	–	–	–	0,025	0,035	0,055
65	80	0,04	0,05	–	–	–	–	0,025	0,04	0,07
80	100	0,045	0,06	1,7	2,2	1,8	2,4	0,035	0,05	0,08
100	120	0,05	0,07	1,9	2,7	2	2,8	0,05	0,065	0,1
120	140	0,065	0,09	2,7	3,5	2,8	3,6	0,055	0,08	0,11
140	160	0,075	0,1	3	4	3,1	4,2	0,055	0,09	0,13
160	180	0,08	0,11	3,2	4,2	3,3	4,6	0,06	0,1	0,15
180	200	0,09	0,13	3,5	4,5	3,6	5	0,07	0,1	0,16
200	225	0,1	0,14	4	5,5	4,2	5,7	0,08	0,12	0,18
225	250	0,11	0,15	4,2	6	4,6	6,2	0,09	0,13	0,2
250	280	0,12	0,17	4,7	6,7	4,8	6,9	0,1	0,14	0,22
280	315	0,13	0,19	5	7,5	5,2	7,7	0,11	0,15	0,24
315	355	0,15	0,21	6	8,2	6,2	8,4	0,12	0,17	0,26
355	400	0,17	0,23	6,5	9	6,8	9,2	0,13	0,19	0,29
400	450	0,2	0,26	7,7	10	8	10,4	0,13	0,2	0,31
450	500	0,21	0,28	8,2	11	8,4	11,2	0,16	0,23	0,35
500	560	0,24	0,32	9,2	12,5	9,6	12,8	0,17	0,25	0,36
560	630	0,26	0,35	10	13,5	10,4	14	0,2	0,29	0,41
630	710	0,3	0,4	11,5	15,5	12	16	0,21	0,31	0,45
710	800	0,34	0,45	13,3	17,5	13,6	18	0,23	0,35	0,51
800	900	0,37	0,5	14,3	19,5	14,8	20	0,27	0,39	0,57

Точность Основные размеры подшипников соответствуют DIN 635-2, допуски размеров и точности вращения соответствуют классу точности PN согласно DIN 620-2.

Допуски подшипников, изготавливаемых по спецификации T41A и T41D Подшипники по спецификации T41A (D) имеют более узкие допуски, см. табл. У подшипников с коническим отверстием суженное поле допуска имеет только наружный диаметр.

Допуски

Внутреннее кольцо			Наружное кольцо		
Ном. диаметр отверстия подшипника		Отклонение Δ_{dmp} Допуск в мкм	Ном. наружный диаметр		Отклонение Δ_{Dmp} Допуск в мкм
Размеры в мм			Размеры в мм		
свыше	до		свыше	до	
30	50	0 -7	80	150	-5 -13
50	80	0 -9	150	180	-5 -18
80	120	0 -12	180	315	-10 -23
120	180	0 -15	315	400	-13 -28
180	250	0 -18	400	500	-13 -30
250	315	0 -21	500	630	-15 -35



Роликподшипники радиальные сферические двухрядные

Радиальный зазор подшипников с цилиндр. отверстием

Радиальный зазор

Радиальный зазор соответствует нормальной группе радиальных зазоров CN согласно DIN 620-4.

Отверстие		Радиальный зазор							
d мм		C2 мкм		CN мкм		C3 мкм		C4 мкм	
свыше	до	мин.	макс.	мин.	макс.	мин.	макс.	мин.	макс.
18	24	10	20	20	35	35	45	45	60
24	30	15	25	25	40	40	55	55	75
30	40	15	30	30	45	45	60	60	80
40	50	20	35	35	55	55	75	75	100
50	65	20	40	40	65	65	90	90	120
65	80	30	50	50	80	80	110	110	145
80	100	35	60	60	100	100	135	135	180
100	120	40	75	75	120	120	160	160	210
120	140	50	95	95	145	145	190	190	240
140	160	60	110	110	170	170	220	220	280
160	180	65	120	120	180	180	240	240	310
180	200	70	130	130	200	200	260	260	340
200	225	80	140	140	220	220	290	290	380
225	250	90	150	150	240	240	320	320	420
250	280	100	170	170	260	260	350	350	460
280	315	110	190	190	280	280	370	370	500
315	355	120	200	200	310	310	410	410	550
355	400	130	220	220	340	340	450	450	600
400	450	140	240	240	370	370	500	500	660
450	500	140	260	260	410	410	550	550	720
500	560	150	280	280	440	440	600	600	780
560	630	170	310	310	480	480	650	650	850
630	710	190	350	350	530	530	700	700	920
710	800	210	390	390	580	580	770	770	1 010
800	900	230	430	430	650	650	860	860	1 120

Радиальный зазор подшипников с коническим отверстием

Радиальный зазор соответствует нормальной группе радиальных зазоров CN согласно DIN 620-4.

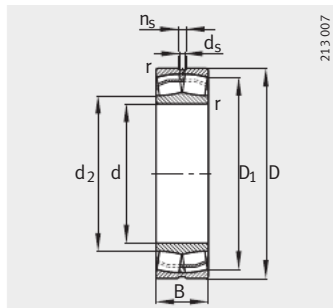
Радиальный зазор

Отверстие		Радиальный зазор							
d мм		C2 мкм		CN мкм		C3 мкм		C4 мкм	
свыше	до	мин.	макс.	мин.	макс.	мин.	макс.	мин.	макс.
18	24	15	25	25	35	35	45	45	60
24	30	20	30	30	40	40	55	55	75
30	40	25	35	35	50	50	65	65	85
40	50	30	45	45	60	60	80	80	100
50	65	40	55	55	75	75	95	95	120
65	80	50	70	70	95	95	120	120	150
80	100	55	80	80	110	110	140	140	180
100	120	65	100	100	135	135	170	170	220
120	140	80	120	120	160	160	200	200	260
140	160	90	130	130	180	180	230	230	300
160	180	100	140	140	200	200	260	260	340
180	200	110	160	160	220	220	290	290	370
200	225	120	180	180	250	250	320	320	410
225	250	140	200	200	270	270	350	350	450
250	280	150	220	220	300	300	390	390	490
280	315	170	240	240	330	330	430	430	540
315	355	190	270	270	360	360	470	470	590
355	400	210	300	300	400	400	520	520	650
400	450	230	330	330	440	440	570	570	720
450	500	260	370	370	490	490	630	630	790
500	560	290	410	410	540	540	680	680	870
560	630	320	460	460	600	600	760	760	980
630	710	350	510	510	670	670	850	850	1 090
710	800	390	570	570	750	750	960	960	1 220
800	900	440	640	640	840	840	1 070	1 070	1 370

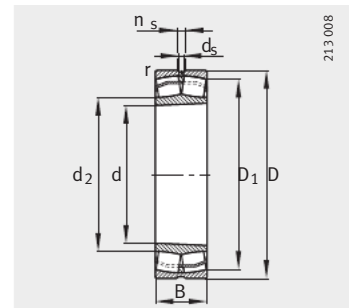


Роликоподшипники радиальные сферические двухрядные

с цилиндрическим или
коническим отверстием



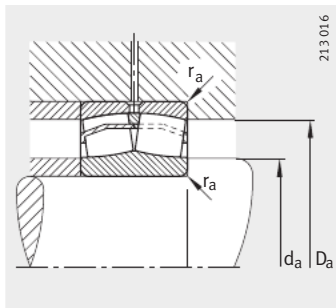
Исполнение E1
Цилиндрическое отверстие



Коническое отверстие
K = конусность 1:12

Таблица размеров · Размеры в мм

Условное обозначение	X-life	Масса m ≈ кг	Размеры							
			d	D	B	r	D ₁	d ₂	d _s	n _s
21304-E1-TVPB	XL	0,16	20	52	15	1,1	43	28,9	—	—
22205-E1-K	XL	0,175	25	52	18	1	44,5	31,3	3,2	4,8
22205-E1	XL	0,18	25	52	18	1	44,5	31,3	3,2	4,8
21305-E1-TVPB	XL	0,254	25	62	17	1,1	51	35,2	—	—
22206-E1-K	XL	0,269	30	62	20	1	53,7	37,9	3,2	4,8
22206-E1	XL	0,275	30	62	20	1	53,7	37,9	3,2	4,8
21306-E1-TVPB	XL	0,386	30	72	19	1,1	59,9	41,5	—	—
22207-E1-K	XL	0,425	35	72	23	1,1	62,5	43,8	3,2	4,8
22207-E1	XL	0,434	35	72	23	1,1	62,5	43,8	3,2	4,8
21307-E1-K-TVPB	XL	0,496	35	80	21	1,5	66,6	47,4	—	—
21307-E1-TVPB	XL	0,503	35	80	21	1,5	66,6	47,4	—	—
22208-E1-K	XL	0,517	40	80	23	1,1	70,4	48,6	3,2	4,8
22208-E1	XL	0,528	40	80	23	1,1	70,4	48,6	3,2	4,8
21308-E1	XL	0,701	40	90	23	1,5	80,8	59,7	3,2	4,8
21308-E1-K	XL	0,702	40	90	23	1,5	80,8	59,7	3,2	4,8
22308-E1-K	XL	1,03	40	90	33	1,5	76	52,4	3,2	4,8
22308-E1	XL	1,05	40	90	33	1,5	76	52,4	3,2	4,8
22308-E1-T41A	XL	1,05	40	90	33	1,5	76	52,4	3,2	4,8
22209-E1-K	XL	0,577	45	85	23	1,1	75,6	54,8	3,2	4,8
22209-E1	XL	0,589	45	85	23	1,1	75,6	54,8	3,2	4,8
21309-E1-K	XL	0,845	45	100	25	1,5	89,8	67,6	3,2	4,8
21309-E1	XL	0,845	45	100	25	1,5	89,8	67,6	3,2	4,8
22309-E1-K	XL	1,36	45	100	36	1,5	84,7	58,9	3,2	6,5
22309-E1	XL	1,39	45	100	36	1,5	84,7	58,9	3,2	6,5
22309-E1-T41A	XL	1,39	45	100	36	1,5	84,7	58,9	3,2	6,5
22210-E1-K	XL	0,608	50	90	23	1,1	80,8	59,7	3,2	4,8
22210-E1	XL	0,622	50	90	23	1,1	80,8	59,7	3,2	4,8
21310-E1-K	XL	1,28	50	110	27	2	89,8	67,3	3,2	4,8
21310-E1	XL	1,28	50	110	27	2	89,8	67,3	3,2	4,8
22310-E1-K	XL	1,86	50	110	40	2	92,6	63	3,2	6,5
22310-E1	XL	1,9	50	110	40	2	92,6	63	3,2	6,5
22310-E1-T41A	XL	1,9	50	110	40	2	92,6	63	3,2	6,5



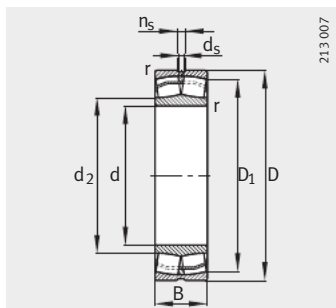
Присоединительные размеры

Присоединительные размеры			Грузоподъемность		Коэффициенты для расчета				Нагрузка предела усталости C_{ur} Н	Предельная частота вращения n_G мин ⁻¹	Базовая тепловая частота вращения n_B мин ⁻¹
d_a мин.	D_a макс.	r_a макс.	дин. C_r Н	стат. C_{0r} Н	e	Y_1	Y_2	Y_0			
27	45	1	41 000	33 000	0,3	2,25	3,34	2,2	3 700	15 000	9 700
30,6	46,4	1	48 000	42 500	0,34	1,98	2,94	1,93	4 800	17 000	9 200
30,6	46,4	1	48 000	42 500	0,34	1,98	2,94	1,93	4 800	17 000	9 200
32	55	1	52 000	43 500	0,28	2,43	3,61	2,37	4 750	13 000	8 400
35,6	54,6	1	64 000	57 000	0,31	2,15	3,2	2,1	6 900	13 000	7 800
35,6	56,4	1	64 000	57 000	0,31	2,15	3,2	2,1	6 900	13 000	7 800
37	65	1	72 000	63 000	0,27	2,49	3,71	2,43	7 000	11 000	7 300
42	65	1	88 000	81 500	0,31	2,16	3,22	2,12	9 400	11 000	7 000
42	65	1	88 000	81 500	0,31	2,16	3,22	2,12	9 400	11 000	7 000
44	71	1,5	83 000	74 000	0,26	2,55	3,8	2,5	8 100	9 500	6 800
44	71	1,5	83 000	74 000	0,26	2,55	3,8	2,5	8 100	9 500	6 800
47	73	1	101 000	91 000	0,28	2,41	3,59	2,35	11 800	10 000	6 200
47	73	1	101 000	91 000	0,28	2,41	3,59	2,35	11 800	10 000	6 200
49	81	1,5	109 000	107 000	0,24	2,81	4,19	2,75	14 300	9 500	5 200
49	81	1,5	109 000	107 000	0,24	2,81	4,19	2,75	14 300	9 500	5 200
49	81	1,5	156 000	149 000	0,36	1,86	2,77	1,82	13 100	7 500	5 500
49	81	1,5	156 000	149 000	0,36	1,86	2,77	1,82	13 100	7 500	5 500
49	81	1,5	156 000	149 000	0,36	1,86	2,77	1,82	13 100	7 500	5 500
52	78	1	104 000	99 000	0,26	2,62	3,9	2,56	12 700	10 000	5 600
52	78	1	104 000	99 000	0,26	2,62	3,9	2,56	12 700	10 000	5 600
54	91	1,5	129 000	130 000	0,23	2,92	4,35	2,86	17 300	8 500	5 500
54	91	1,5	129 000	130 000	0,23	2,92	4,35	2,86	17 300	8 500	5 500
54	91	1,5	187 000	183 000	0,36	1,9	2,83	1,86	16 100	6 700	5 000
54	91	1,5	187 000	183 000	0,36	1,9	2,83	1,86	16 100	6 700	5 000
54	91	1,5	187 000	183 000	0,36	1,9	2,83	1,86	16 100	6 700	5 000
57	83	1	109 000	107 000	0,24	2,81	4,19	2,75	14 300	9 500	5 100
57	83	1	109 000	107 000	0,24	2,81	4,19	2,75	14 300	9 500	5 100
61	99	2	129 000	130 000	0,23	2,92	4,35	2,86	17 300	8 500	5 400
61	99	2	129 000	130 000	0,23	2,92	4,35	2,86	17 300	8 500	5 300
61	99	2	229 000	223 000	0,36	1,86	2,77	1,82	20 300	6 000	4 800
61	99	2	229 000	223 000	0,36	1,86	2,77	1,82	20 300	6 000	4 800
61	99	2	229 000	223 000	0,36	1,86	2,77	1,82	20 300	6 000	4 800

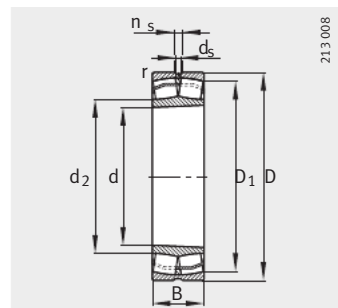


Роликоподшипники радиальные сферические двухрядные

с цилиндрическим или
коническим отверстием



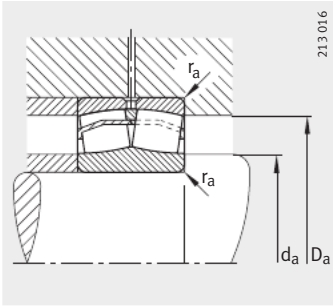
Исполнение E1
Цилиндрическое отверстие



Коническое отверстие
K = конусность 1:12

Таблица размеров (продолжение) · Размеры в мм

Условное обозначение	X-life	Масса m ≈ кг	Размеры							
			d	D	B	r мин.	D ₁ ≈	d ₂ ≈	d _s	n _s
22211-E1-K	XL	0,825	55	100	25	1,5	89,8	67,3	3,2	4,8
22211-E1	XL	0,851	55	100	25	1,5	89,8	67,3	3,2	4,8
21311-E1-K	XL	1,19	55	120	29	2	98,3	71,4	3,2	6,5
21311-E1	XL	1,19	55	120	29	2	98,3	71,4	3,2	6,5
22311-E1-K	XL	2,22	55	120	43	2	101,4	68,9	3,2	6,5
22311-E1-K-T41A	XL	2,22	55	120	43	2	101,4	68,9	3,2	6,5
22311-E1	XL	2,27	55	120	43	2	101,4	68,9	3,2	6,5
22311-E1-T41A	XL	2,27	55	120	43	2	101,4	68,9	3,2	6,5
22212-E1-K	XL	1,09	60	110	28	1,5	98,7	71,4	3,2	6,5
22212-E1	XL	1,12	60	110	28	1,5	98,7	71,4	3,2	6,5
21312-E1-K	XL	1,78	60	130	31	2,1	112,5	84,4	3,2	6,5
21312-E1	XL	1,78	60	130	31	2,1	112,5	84,4	3,2	6,5
22312-E1-K	XL	2,83	60	130	46	2,1	110,1	74,8	3,2	6,5
22312-E1-K-T41A	XL	2,83	60	130	46	2,1	110,1	74,8	3,2	6,5
22312-E1	XL	2,89	60	130	46	2,1	110,1	74,8	3,2	6,5
22312-E1-T41A	XL	2,89	60	130	46	2,1	110,1	74,8	3,2	6,5
22213-E1-K	XL	1,52	65	120	31	1,5	107,3	79,1	3,2	6,5
22213-E1	XL	1,55	65	120	31	1,5	107,3	79,1	3,2	6,5
21313-E1-K	XL	2,42	65	140	33	2,1	126,8	94,9	3,2	6,5
21313-E1	XL	2,42	65	140	33	2,1	126,8	94,9	3,2	6,5
22313-E1-K	XL	3,49	65	140	48	2,1	119,3	83,2	4,8	9,5
22313-E1-K-T41A	XL	3,49	65	140	48	2,1	119,3	83,2	4,8	9,5
22313-E1	XL	3,57	65	140	48	2,1	119,3	83,2	4,8	9,5
22313-E1-T41A	XL	3,57	65	140	48	2,1	119,3	83,2	4,8	9,5
22214-E1-K	XL	1,61	70	125	31	1,5	112,5	84,4	3,2	6,5
22214-E1	XL	1,65	70	125	31	1,5	112,5	84,4	3,2	6,5
21314-E1-K	XL	3	70	150	35	2,1	126,2	94,9	3,2	6,5
21314-E1	XL	3	70	150	35	2,1	126,2	94,9	3,2	6,5
22314-E1-K	XL	4,12	70	150	51	2,1	128	86,7	4,8	9,5
22314-E1-K-T41A	XL	4,12	70	150	51	2,1	128	86,7	4,8	9,5
22314-E1	XL	4,21	70	150	51	2,1	128	86,7	4,8	9,5
22314-E1-T41A	XL	4,21	70	150	51	2,1	128	86,7	4,8	9,5



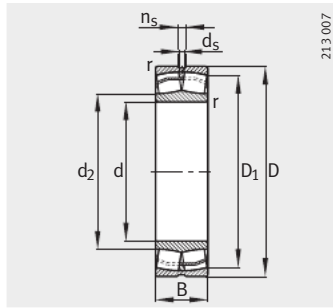
Присоединительные размеры

Присоединительные размеры			Грузоподъемность		Коэффициенты для расчета				Нагрузка предела усталости C _{ur} Н	Предельная частота вращения n _G мин ⁻¹	Базовая тепловая частота вращения n _B мин ⁻¹
d _a мин.	D _a макс.	r _a макс.	дин. C _r Н	стат. C _{or} Н	e	Y ₁	Y ₂	Y ₀			
64	91	1,5	129 000	130 000	0,23	2,92	4,35	2,86	17 300	8 500	4 650
64	91	1,5	129 000	130 000	0,23	2,92	4,35	2,86	17 300	8 500	4 650
66	109	2	160 000	155 000	0,24	2,84	4,23	2,78	20 200	6 300	5 100
66	109	2	160 000	155 000	0,24	2,84	4,23	2,78	20 200	6 300	5 100
66	109	2	265 000	260 000	0,36	1,89	2,81	1,84	23 900	5 600	4 500
66	109	2	265 000	260 000	0,36	1,89	2,81	1,84	23 900	5 600	4 500
66	109	2	265 000	260 000	0,36	1,89	2,81	1,84	23 900	5 600	4 500
66	109	2	265 000	260 000	0,36	1,89	2,81	1,84	23 900	5 600	4 500
69	101	1,5	160 000	155 000	0,24	2,84	4,23	2,78	20 200	7 500	4 550
69	101	1,5	160 000	155 000	0,24	2,84	4,23	2,78	20 200	7 500	4 550
72	118	2,1	211 000	226 000	0,23	2,95	4,4	2,89	28 000	6 300	4 100
72	118	2,1	211 000	226 000	0,23	2,95	4,4	2,89	28 000	6 300	4 100
72	118	2,1	310 000	310 000	0,35	1,91	2,85	1,87	28 000	5 000	4 200
72	118	2,1	310 000	310 000	0,35	1,91	2,85	1,87	28 000	5 000	4 200
72	118	2,1	310 000	310 000	0,35	1,91	2,85	1,87	28 000	5 000	4 200
72	118	2,1	310 000	310 000	0,35	1,91	2,85	1,87	28 000	5 000	4 200
74	111	1,5	202 000	210 000	0,24	2,81	4,19	2,75	25 500	6 700	4 200
74	111	1,5	202 000	210 000	0,24	2,81	4,19	2,75	25 500	6 700	4 200
77	128	2,1	249 000	270 000	0,22	3,14	4,67	3,07	33 500	5 000	3 600
77	128	2,1	249 000	270 000	0,22	3,14	4,67	3,07	33 500	5 000	3 600
77	128	2,1	350 000	365 000	0,34	2	2,98	1,96	32 500	4 800	3 800
77	128	2,1	350 000	365 000	0,34	2	2,98	1,96	32 500	4 800	3 800
77	128	2,1	350 000	365 000	0,34	2	2,98	1,96	32 500	4 800	3 800
77	128	2,1	350 000	365 000	0,34	2	2,98	1,96	32 500	4 800	3 800
79	116	1,5	211 000	226 000	0,23	2,95	4,4	2,89	28 000	6 300	3 950
79	116	1,5	211 000	226 000	0,23	2,95	4,4	2,89	28 000	6 300	3 950
82	138	2,1	249 000	270 000	0,22	3,14	4,67	3,07	33 500	5 000	3 950
82	138	2,1	249 000	270 000	0,22	3,14	4,67	3,07	33 500	5 000	3 950
82	138	2,1	390 000	390 000	0,34	2	2,98	1,96	36 500	4 500	3 700
82	138	2,1	390 000	390 000	0,34	2	2,98	1,96	36 500	4 500	3 700
82	138	2,1	390 000	390 000	0,34	2	2,98	1,96	36 500	4 500	3 700
82	138	2,1	390 000	390 000	0,34	2	2,98	1,96	36 500	4 500	3 700

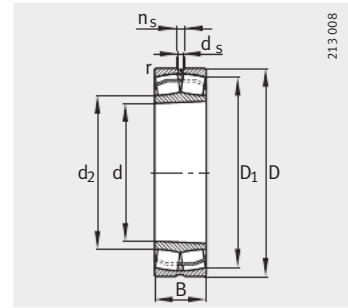


Роликоподшипники радиальные сферические двухрядные

с цилиндрическим или
коническим отверстием



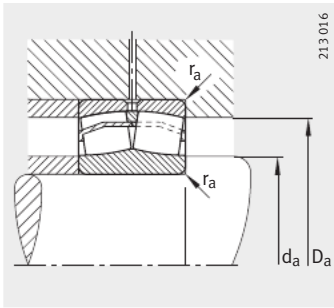
Исполнение E1
Цилиндрическое отверстие



Коническое отверстие
K = конусность 1:12

Таблица размеров (продолжение) - Размеры в мм

Условное обозначение	X-life	Масса m ≈ кг	Размеры							
			d	D	B	r мин.	D ₁ ≈	d ₂ ≈	d _s	n _s
22215-E1-K	XL	1,68	75	130	31	1,5	117,7	89,8	3,2	6,5
22215-E1	XL	1,72	75	130	31	1,5	117,7	89,8	3,2	6,5
21315-E1-K	XL	2,86	75	160	37	2,1	135,2	99,7	3,2	6,5
21315-E1	XL	2,86	75	160	37	2,1	135,2	99,7	3,2	6,5
22315-E1-K	XL	5,06	75	160	55	2,1	136,3	92,4	4,8	9,5
22315-E1-K-T41A	XL	5,06	75	160	55	2,1	136,3	92,4	4,8	9,5
22315-E1	XL	5,18	75	160	55	2,1	136,3	92,4	4,8	9,5
22315-E1-T41A	XL	5,18	75	160	55	2,1	136,3	92,4	4,8	9,5
22216-E1-K	XL	2,08	80	140	33	2	126,8	94,9	3,2	6,5
22216-E1	XL	2,13	80	140	33	2	126,8	94,9	3,2	6,5
21316-E1-K	XL	2,65	80	170	39	2,1	135,4	99,8	3,2	6,5
21316-E1	XL	2,65	80	170	39	2,1	135,4	99,7	3,2	6,5
22316-E1-K	XL	6,05	80	170	58	2,1	145,1	98,3	4,8	9,5
22316-E1-K-T41A	XL	6,05	80	170	58	2,1	145,1	98,3	4,8	9,5
22316-E1	XL	6,27	80	170	58	2,1	145,1	98,3	4,8	9,5
22316-E1-T41A	XL	6,27	80	170	58	2,1	145,1	98,3	4,8	9,5
22217-E1-K	XL	2,59	85	150	36	2	135,4	99,7	3,2	6,5
22217-E1	XL	2,65	85	150	36	2	135,4	99,7	3,2	6,5
21317-E1-K	XL	5,37	85	180	41	3	143,9	106,1	4,8	9,5
21317-E1	XL	5,37	85	180	41	3	143,9	106,1	4,8	9,5
22317-E1	XL	7,06	85	180	60	3	154,2	104,4	4,8	9,5
22317-E1-T41D	XL	7,06	85	180	60	3	154,2	104,4	4,8	9,5
22317-E1-K	XL	7,06	85	180	60	3	154,2	104,4	4,8	9,5
22317-E1-K-T41A	XL	7,06	85	180	60	3	154,2	104,4	4,8	9,5
22218-E1-K	XL	3,35	90	160	40	2	143,9	106,1	3,2	6,5
22218-E1	XL	3,43	90	160	40	2	143,9	106,1	3,2	6,5
23218-E1-K-TVPB	XL	4,08	90	160	52,4	2	140	104,1	3,2	6,5
23218-E1-TVPB	XL	4,27	90	160	52,4	2	140	104,1	3,2	6,5
23218-E1A-K-M	XL	4,34	90	160	52,4	2	140	-	3,2	6,5
21318-E1-K	XL	6,26	90	190	43	3	152,7	112,6	4,8	9,5
21318-E1	XL	6,26	90	190	43	3	152,7	112,6	4,8	9,5
22318-E1-K	XL	8,33	90	190	64	3	162,5	110,2	6,3	12,2
22318-E1-K-T41A	XL	8,33	90	190	64	3	162,5	110,2	6,3	12,2
22318-E1	XL	8,51	90	190	64	3	162,5	110,2	6,3	12,2
22318-E1-T41D	XL	8,51	90	190	64	3	162,5	110,2	6,3	12,2



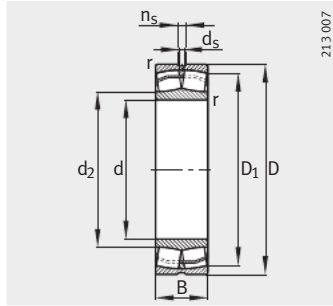
Присоединительные размеры

Присоединительные размеры			Грузоподъемность		Коэффициенты для расчета				Нагрузка предела усталости C _{иг} Н	Предельная частота вращения n _G мин ⁻¹	Базовая тепловая частота вращения n _B мин ⁻¹
d _a мин.	D _a макс.	r _a макс.	дин. C _r Н	стат. C _{0r} Н	e	Y ₁	Y ₂	Y ₀			
84	121	1,5	216 000	236 000	0,22	3,1	4,62	3,03	29 500	6 300	3 700
84	121	1,5	216 000	236 000	0,22	3,1	4,62	3,03	29 500	6 300	3 700
87	148	2,1	305 000	325 000	0,22	3,04	4,53	2,97	38 500	4 800	3 750
87	148	2,1	305 000	325 000	0,22	3,04	4,53	2,97	38 500	4 800	3 750
87	148	2,1	445 000	450 000	0,34	1,99	2,96	1,94	40 500	4 300	3 550
87	148	2,1	445 000	450 000	0,34	1,99	2,96	1,94	40 500	4 300	3 550
87	148	2,1	445 000	450 000	0,34	1,99	2,96	1,94	40 500	4 300	3 550
87	148	2,1	445 000	450 000	0,34	1,99	2,96	1,94	40 500	4 300	3 550
91	129	2	249 000	270 000	0,22	3,14	4,67	3,07	33 500	5 600	3 550
91	129	2	249 000	270 000	0,22	3,14	4,67	3,07	33 500	5 600	3 550
92	158	2,1	305 000	325 000	0,22	3,04	4,53	2,97	38 500	4 800	4 050
92	158	2,1	305 000	325 000	0,22	3,04	4,53	2,97	38 500	4 800	4 050
92	158	2,1	495 000	510 000	0,34	1,99	2,96	1,94	45 000	4 300	3 400
92	158	2,1	495 000	510 000	0,34	1,99	2,96	1,94	45 000	4 300	3 400
92	158	2,1	495 000	510 000	0,34	1,99	2,96	1,94	45 000	4 300	3 400
92	158	2,1	495 000	510 000	0,34	1,99	2,96	1,94	45 000	4 300	3 400
96	139	2	305 000	325 000	0,22	3,04	4,53	2,97	38 500	5 300	3 450
96	139	2	305 000	325 000	0,22	3,04	4,53	2,97	38 500	5 300	3 450
99	166	2,5	345 000	375 000	0,23	2,9	4,31	2,83	42 500	4 800	3 800
99	166	2,5	345 000	375 000	0,23	2,9	4,31	2,83	42 500	4 800	3 800
99	166	2,5	540 000	560 000	0,33	2,04	3,04	2	50 000	4 000	3 200
99	166	2,5	540 000	560 000	0,33	2,04	3,04	2	50 000	4 000	3 200
99	166	2,5	540 000	560 000	0,33	2,04	3,04	2	50 000	4 000	3 200
99	166	2,5	540 000	560 000	0,33	2,04	3,04	2	50 000	4 000	3 200
101	149	2	345 000	375 000	0,23	2,9	4,31	2,83	42 500	4 800	3 400
101	149	2	345 000	375 000	0,23	2,9	4,31	2,83	42 500	4 800	3 400
101	149	2	445 000	520 000	0,31	2,2	3,27	2,15	48 500	4 300	2 650
101	149	2	445 000	520 000	0,31	2,2	3,27	2,15	48 500	4 300	2 650
101	149	2	445 000	520 000	0,31	2,2	3,27	2,15	48 500	4 300	2 650
104	176	2,5	380 000	415 000	0,24	2,87	4,27	2,8	47 000	4 500	3 600
104	176	2,5	380 000	415 000	0,24	2,87	4,27	2,8	47 000	4 500	3 600
104	176	2,5	610 000	630 000	0,33	2,03	3,02	1,98	55 000	3 600	3 000
104	176	2,5	610 000	630 000	0,33	2,03	3,02	1,98	55 000	3 600	3 000
104	176	2,5	610 000	630 000	0,33	2,03	3,02	1,98	55 000	3 600	3 000
104	176	2,5	610 000	630 000	0,33	2,03	3,02	1,98	55 000	3 600	3 000

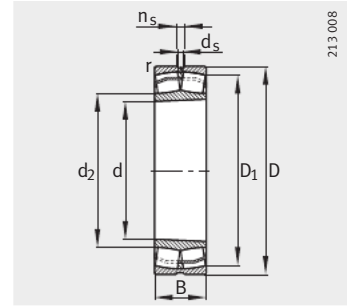


Роликоподшипники радиальные сферические двухрядные

с цилиндрическим или
коническим отверстием



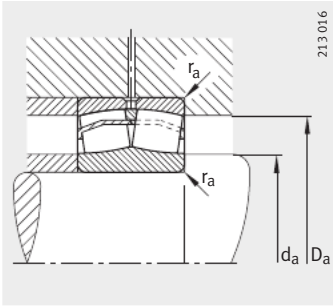
Исполнение E1
Цилиндрическое отверстие



Коническое отверстие
K = конусность 1:12

Таблица размеров (продолжение) - Размеры в мм

Условное обозначение	X-life	Масса m ≈ кг	Размеры							
			d	D	B	r мин.	D ₁ ≈	d ₂ ≈	d _s	n _s
22219-E1-K	XL	4,04	95	170	43	2,1	152,7	112,6	4,8	9,5
22219-E1	XL	4,13	95	170	43	2,1	152,7	112,6	4,8	9,5
21319-E1-K-TVPB	XL	6,53	95	200	45	3	169,4	124,3	4,8	9,5
21319-E1-TVPB	XL	6,63	95	200	45	3	169,4	124,3	4,8	9,5
22319-E1-K	XL	9,46	95	200	67	3	171,2	116	6,3	12,2
22319-E1-K-T41A	XL	9,46	95	200	67	3	171,2	116	6,3	12,2
22319-E1	XL	9,69	95	200	67	3	171,2	116	6,3	12,2
22319-E1-T41D	XL	9,69	95	200	67	3	171,2	116	6,3	12,2
23120-E1-K-TVPB	XL	4,06	100	165	52	2	146,3	113,9	3,2	6,5
23120-E1-TVPB	XL	4,22	100	165	52	2	146,3	113,9	3,2	6,5
23120-E1A-K-M	XL	4,23	100	165	52	2	146,3	-	3,2	6,5
23120-E1A-M	XL	4,37	100	165	52	2	146,3	-	3,2	6,5
22220-E1-K	XL	4,91	100	180	46	2,1	161,4	119	4,8	9,5
22220-E1	XL	4,96	100	180	46	2,1	161,4	119	4,8	9,5
23220-E1-K-TVPB	XL	6,13	100	180	60,3	2,1	156,7	116,7	4,8	9,5
23220-E1-TVPB	XL	6,32	100	180	60,3	2,1	156,7	116,7	4,8	9,5
23220-E1A-K-M	XL	6,33	100	180	60,3	2,1	156,7	-	4,8	9,5
23220-E1A-M	XL	6,45	100	180	60,3	2,1	156,7	-	4,8	9,5
21320-E1-K-TVPB	XL	8,08	100	215	47	3	182	132	4,8	9,5
21320-E1-TVPB	XL	8,19	100	215	47	3	182	132	4,8	9,5
22320-E1	XL	13,1	100	215	73	3	184,7	130,2	6,3	12,2
22320-E1-T41D	XL	13,1	100	215	73	3	184,7	130,2	6,3	12,2
22320-E1-K	XL	13,1	100	215	73	3	184,7	130,2	6,3	12,2
22320-E1-K-T41A	XL	13,1	100	215	73	3	184,7	130,2	6,3	12,2
23320-AS-MA-T41A	-	15,5	100	215	82,6	3	179,5	-	4,8	9,5



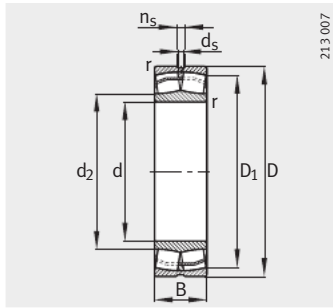
Присоединительные размеры, исполнение E1

Присоединительные размеры			Грузоподъемность		Коэффициенты для расчета				Нагрузка предела усталости C _{ur} Н	Предельная частота вращения n _G мин ⁻¹	Базовая тепловая частота вращения n _B мин ⁻¹
d _a мин.	D _a макс.	r _a макс.	дин. C _r Н	стат. C _{0r} Н	e	Y ₁	Y ₂	Y ₀			
107	158	2,1	380 000	415 000	0,24	2,87	4,27	2,8	47 000	4 500	3 300
107	158	2,1	380 000	415 000	0,24	2,87	4,27	2,8	47 000	4 500	3 300
109	186	2,5	430 000	460 000	0,22	3,04	4,53	2,97	47 500	4 000	3 200
109	186	2,5	430 000	460 000	0,22	3,04	4,53	2,97	47 500	4 000	3 200
109	186	2,5	670 000	700 000	0,33	2,03	3,02	1,98	60 000	3 000	2 800
109	186	2,5	670 000	700 000	0,33	2,03	3,02	1,98	60 000	3 000	2 800
109	186	2,5	670 000	700 000	0,33	2,03	3,02	1,98	60 000	3 000	2 800
109	186	2,5	670 000	700 000	0,33	2,03	3,02	1,98	60 000	3 000	2 800
111	154	2	450 000	570 000	0,28	2,37	3,53	2,32	52 000	4 300	2 750
111	154	2	450 000	570 000	0,28	2,37	3,53	2,32	52 000	4 300	2 750
111	154	2	450 000	570 000	0,28	2,37	3,53	2,32	52 000	4 300	2 750
111	154	2	450 000	570 000	0,28	2,37	3,53	2,32	52 000	4 300	2 750
112	168	2,1	430 000	475 000	0,24	2,84	4,23	2,78	52 000	4 300	3 150
112	168	2,1	430 000	475 000	0,24	2,84	4,23	2,78	52 000	4 300	3 150
112	168	2,1	550 000	660 000	0,31	2,15	3,2	2,1	60 000	3 600	2 410
112	168	2,1	550 000	660 000	0,31	2,15	3,2	2,1	60 000	3 600	2 410
112	168	2,1	550 000	660 000	0,31	2,15	3,2	2,1	60 000	3 600	2 410
112	168	2,1	550 000	660 000	0,31	2,15	3,2	2,1	60 000	3 600	2 410
112	168	2,1	550 000	660 000	0,31	2,15	3,2	2,1	60 000	3 600	2 410
114	201	2,5	495 000	530 000	0,22	3,14	4,67	3,07	61 000	3 600	3 050
114	201	2,5	495 000	530 000	0,22	3,14	4,67	3,07	61 000	3 600	3 050
114	201	2,5	810 000	920 000	0,33	2,03	3,02	1,98	75 000	3 000	2 380
114	201	2,5	810 000	920 000	0,33	2,03	3,02	1,98	75 000	3 000	2 380
114	201	2,5	810 000	920 000	0,33	2,03	3,02	1,98	75 000	3 000	2 380
114	201	2,5	810 000	920 000	0,33	2,03	3,02	1,98	75 000	3 000	2 380
114	201	2,5	680 000	900 000	0,43	1,57	2,34	1,53	69 000	2 800	—

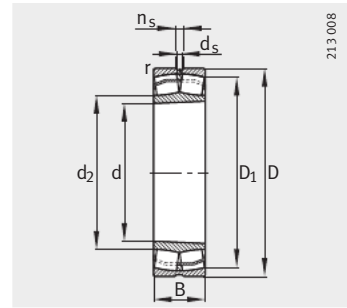


Роликоподшипники радиальные сферические двухрядные

с цилиндрическим или коническим отверстием



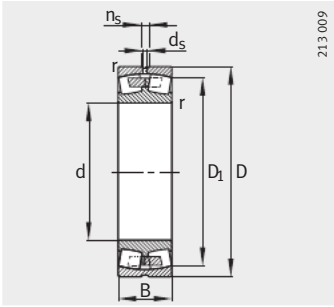
Исполнение E1
Цилиндрическое отверстие



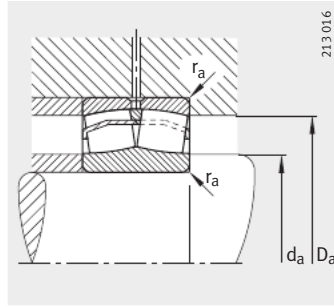
Коническое отверстие
K = конусность 1:12,
K30 = конусность 1:30

Таблица размеров (продолжение) - Размеры в мм

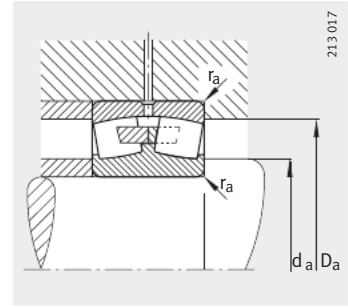
Условное обозначение	X-life	Масса m ≈ кг	Размеры							
			d	D	B	r	D ₁	d ₂	d _s	n _s
					мин.		≈	≈		
23022-E1-TVPB	XL	3,55	110	170	45	2	154,6	123,7	3,2	6,5
23022-E1A-M	XL	3,67	110	170	45	2	154,6	-	3,2	6,5
23122-E1-K-TVPB	XL	4,95	110	180	56	2	160	124,6	4,8	9,5
23122-E1A-K-M	XL	5,1	110	180	56	2	160	-	4,8	9,5
23122-E1-TVPB	XL	5,31	110	180	56	2	160	124,6	4,8	9,5
23122-E1A-M	XL	5,51	110	180	56	2	160	-	4,8	9,5
24122-E1-K30	XL	6,76	110	180	69	2	155,3	125,6	3,2	6,5
24122-E1	XL	6,92	110	180	69	2	155,3	125,6	3,2	6,5
22222-E1-K	XL	6,82	110	200	53	2,1	178,7	129,4	4,8	9,5
22222-E1	XL	6,99	110	200	53	2,1	178,7	129,4	4,8	9,5
23222-E1-K-TVPB	XL	8,82	110	200	69,8	2,1	172,7	129,1	4,8	9,5
23222-E1-TVPB	XL	9,18	110	200	69,8	2,1	172,7	129,1	4,8	9,5
23222-E1A-K-M	XL	9,32	110	200	69,8	2,1	172,7	-	4,8	9,5
23222-E1A-M	XL	9,54	110	200	69,8	2,1	172,7	-	4,8	9,5
21322-E1-K-TVPB	XL	10,9	110	240	50	3	202,5	146,4	6,3	12,2
21322-E1-TVPB	XL	11,1	110	240	50	3	202,5	146,4	6,3	12,2
22322-E1-K	XL	17,4	110	240	80	3	204,9	143,1	8	15
22322-E1-K-T41A	XL	17,4	110	240	80	3	204,9	143,1	8	15
22322-E1	XL	17,7	110	240	80	3	204,9	143,1	8	15
22322-E1-T41D	XL	17,7	110	240	80	3	204,9	143,1	8	15
23322-AS-MA-T41A	-	21,3	110	240	92,1	3	199,6	-	6,3	12,2



Со средним бортиком
Цилиндрическое отверстие



Присоединительные размеры,
исполнение E1



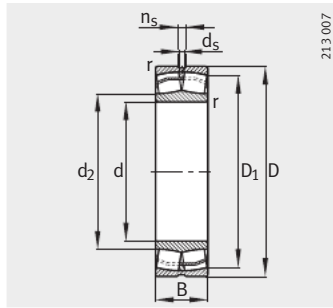
Присоединительные размеры,
со средним бортиком

Присоединительные размеры			Грузоподъемность		Коэффициенты для расчета				Нагрузка предела усталости C_{ur} Н	Предельная частота вращения n_G мин ⁻¹	Базовая тепловая частота вращения n_B мин ⁻¹
d_a мин.	D_a макс.	r_a макс.	дин. C_r Н	стат. C_{0r} Н	e	Y_1	Y_2	Y_0			
118,8	161,2	2	400 000	530 000	0,23	2,9	4,31	2,83	52 000	4 300	3 000
118,8	161,2	2	400 000	530 000	0,23	2,9	4,31	2,83	52 000	4 300	3 000
121	169	2	530 000	680 000	0,28	2,39	3,56	2,34	61 000	4 000	2 550
121	169	2	530 000	680 000	0,28	2,41	3,59	2,35	61 000	4 000	2 550
121	169	2	530 000	680 000	0,28	2,39	3,56	2,34	61 000	4 000	2 550
121	169	2	530 000	680 000	0,28	2,41	3,59	2,35	61 000	4 000	2 550
121	169	2	530 000	750 000	0,32	1,96	2,92	1,92	84 000	2 800	1 960
121	169	2	530 000	750 000	0,32	1,96	2,92	1,92	84 000	2 800	1 960
122	188	2,1	550 000	600 000	0,25	2,71	4,04	2,65	62 000	4 000	3 000
122	188	2,1	550 000	600 000	0,25	2,71	4,04	2,65	62 000	4 000	3 000
122	188	2,1	710 000	870 000	0,33	2,06	3,06	2,01	72 000	3 000	2 100
122	188	2,1	710 000	870 000	0,33	2,06	3,06	2,01	72 000	3 000	2 100
122	188	2,1	710 000	870 000	0,33	2,06	3,06	2,01	72 000	3 000	2 100
122	188	2,1	710 000	870 000	0,33	2,06	3,06	2,01	72 000	3 000	2 100
124	226	2,5	600 000	640 000	0,21	3,24	4,82	3,16	69 000	3 000	2 700
124	226	2,5	600 000	640 000	0,21	3,24	4,82	3,16	69 000	3 000	2 700
124	226	2,5	950 000	1 070 000	0,33	2,07	3,09	2,03	91 000	2 600	2 130
124	226	2,5	950 000	1 070 000	0,33	2,07	3,09	2,03	91 000	2 600	2 130
124	226	2,5	950 000	1 070 000	0,33	2,07	3,09	2,03	91 000	2 600	2 130
124	226	2,5	950 000	1 070 000	0,33	2,07	3,09	2,03	91 000	2 600	2 130
124	226	2,5	830 000	1 080 000	0,43	1,57	2,34	1,53	86 000	2 600	—

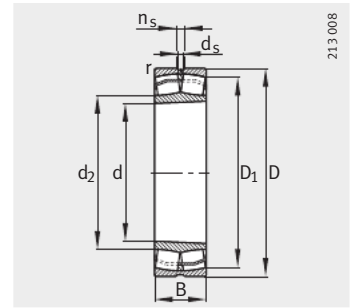


Роликоподшипники радиальные сферические двухрядные

с цилиндрическим или коническим отверстием



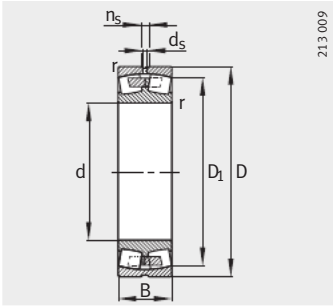
Исполнение E1
Цилиндрическое отверстие



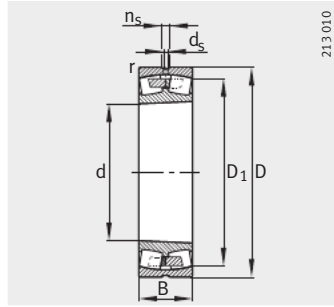
Коническое отверстие
K = конусность 1:12,
K30 = конусность 1:30

Таблица размеров (продолжение) - Размеры в мм

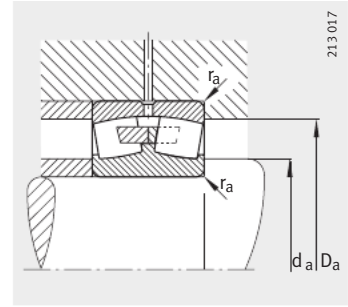
Условное обозначение	X-life	Масса m ≈ кг	Размеры							
			d	D	B	r мин.	D ₁ ≈	d ₂ ≈	d _s	n _s
23024-E1-K-TVPB	XL	3,67	120	180	46	2	164,7	133	3,2	6,5
23024-E1-TVPB	XL	3,86	120	180	46	2	164,7	133	3,2	6,5
23024-E1A-K-M	XL	4,09	120	180	46	2	164,7	-	3,2	6,5
23024-E1A-M	XL	4,17	120	180	46	2	164,7	-	3,2	6,5
24024-E1-K30	XL	5,32	120	180	60	2	159,8	134,4	3,2	6,5
24024-E1	XL	5,43	120	180	60	2	159,8	134,4	3,2	6,5
23124-E1-K-TVPB	XL	7,06	120	200	62	2	177,4	136,2	4,8	9,5
23124-E1-TVPB	XL	7,39	120	200	62	2	177,4	136,2	4,8	9,5
23124-E1A-K-M	XL	7,57	120	200	62	2	177,4	-	4,8	9,5
23124-E1A-M	XL	7,7	120	200	62	2	177,4	-	4,8	9,5
24124-E1-K30	XL	10	120	200	80	2	170,7	136,7	3,2	6,5
24124-E1	XL	10,1	120	200	80	2	170,7	136,7	3,2	6,5
22224-E1	XL	8,84	120	215	58	2,1	192	141,8	6,3	12,2
22224-E1-K	XL	8,84	120	215	58	2,1	192	141,8	6,3	12,2
23224-E1-K-TVPB	XL	11,1	120	215	76	2,1	185,5	139	4,8	9,5
23224-E1A-K-M	XL	11,4	120	215	76	2,1	185,5	-	4,8	9,5
23224-E1-TVPB	XL	11,5	120	215	76	2,1	185,5	139	4,8	9,5
23224-E1A-M	XL	12,1	120	215	76	2,1	185,5	-	4,8	9,5
22324-E1-K	XL	22,1	120	260	86	3	222,4	150,7	8	15
22324-E1-K-T41A	XL	22,1	120	260	86	3	222,4	150,7	8	15
22324-E1	XL	22,5	120	260	86	3	222,4	150,8	8	15
22324-E1-T41D	XL	22,5	120	260	86	3	222,4	150,8	8	15
23324-AS-MA-T41A	-	29,1	120	260	106	3	213,9	-	6,3	12,2



Со средним бортиком
Цилиндрическое отверстие



Коническое отверстие
K = конусность 1:12,
K30 = конусность 1:30



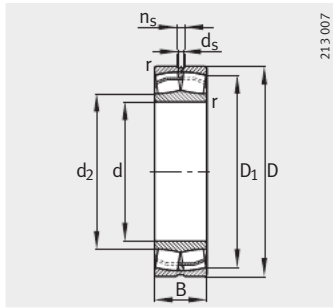
Присоединительные размеры

Присоединительные размеры			Грузоподъемность		Коэффициенты для расчета				Нагрузка предела усталости C _{ur} Н	Предельная частота вращения n _G мин ⁻¹	Базовая тепловая частота вращения n _B мин ⁻¹
d _a мин.	D _a макс.	r _a макс.	дин. C _r Н	стат. C _{0r} Н	e	Y ₁	Y ₂	Y ₀			
128,8	171,2	2	430 000	580 000	0,22	3,04	4,53	2,97	58 000	4 300	2 800
128,8	171,2	2	430 000	580 000	0,22	3,04	4,53	2,97	58 000	4 300	2 800
128,8	171,2	2	430 000	580 000	0,22	3,04	4,53	2,97	58 000	4 300	2 800
128,8	171,2	2	430 000	580 000	0,22	3,04	4,53	2,97	58 000	4 300	2 800
128,8	171,2	2	450 000	690 000	0,27	2,33	3,47	2,28	84 000	4 000	2 400
128,8	171,2	2	450 000	690 000	0,27	2,33	3,47	2,28	84 000	4 000	2 400
131	189	2	630 000	800 000	0,28	2,39	3,56	2,34	73 000	3 400	2 290
131	189	2	630 000	800 000	0,28	2,39	3,56	2,34	73 000	3 400	2 290
131	189	2	630 000	800 000	0,28	2,39	3,56	2,34	73 000	3 400	2 290
131	189	2	630 000	800 000	0,28	2,39	3,56	2,34	73 000	3 400	2 290
131	189	2	680 000	950 000	0,34	1,84	2,74	1,8	101 000	2 600	1 760
131	189	2	680 000	950 000	0,34	1,84	2,74	1,8	101 000	2 600	1 760
132	203	2,1	640 000	740 000	0,25	2,71	4,04	2,65	71 000	3 400	2 700
132	203	2,1	640 000	740 000	0,25	2,71	4,04	2,65	71 000	3 400	2 700
132	203	2	820 000	1 020 000	0,33	2,03	3,02	1,98	80 000	2 800	1 910
132	203	2	820 000	1 020 000	0,33	2,03	3,02	1,98	80 000	2 800	1 910
132	203	2	820 000	1 020 000	0,33	2,03	3,02	1,98	80 000	2 800	1 910
132	203	2	820 000	1 020 000	0,33	2,03	3,02	1,98	80 000	2 800	1 910
134	246	2,5	1 080 000	1 170 000	0,33	2,06	3,06	2,01	103 000	2 600	2 000
134	246	2,5	1 080 000	1 170 000	0,33	2,06	3,06	2,01	103 000	2 600	2 000
134	246	2,5	1 080 000	1 170 000	0,33	2,06	3,06	2,01	103 000	2 600	2 000
134	246	2,5	1 080 000	1 170 000	0,33	2,06	3,06	2,01	103 000	2 600	2 000
134	246	2,5	1 020 000	1 430 000	0,45	1,5	2,23	1,46	103 000	2 400	—

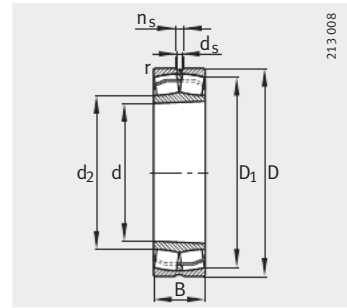


Роликоподшипники радиальные сферические двухрядные

с цилиндрическим или коническим отверстием



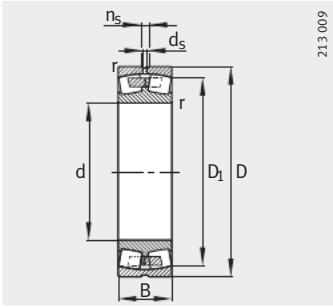
Исполнение E1
Цилиндрическое отверстие



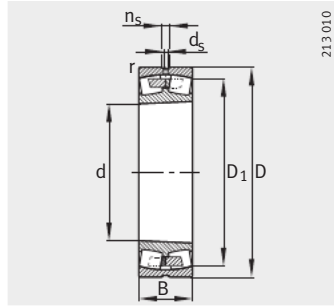
Коническое отверстие
K = конусность 1:12,
K30 = конусность 1:30

Таблица размеров (продолжение) - Размеры в мм

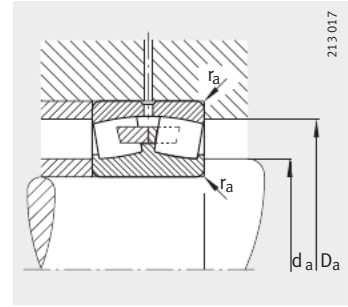
Условное обозначение	X-life	Масса m ≈ кг	Размеры							
			d	D	B	r	D ₁	d ₂	d _s	n _s
23026-E1-K-TVPB	XL	5,42	130	200	52	2	182,3	145,9	4,8	9,5
23026-E1-TVPB	XL	5,61	130	200	52	2	182,3	145,9	4,8	9,5
23026-E1A-K-M	XL	5,7	130	200	52	2	182,3	-	4,8	9,5
23026-E1A-M	XL	5,96	130	200	52	2	182,3	-	4,8	9,5
24026-E1-K30	XL	7,83	130	200	69	2	176,1	146,2	3,2	6,5
24026-E1	XL	7,98	130	200	69	2	176,1	146,2	3,2	6,5
23126-E1-K-TVPB	XL	7,82	130	210	64	2	187,3	146	4,8	9,5
23126-E1A-K-M	XL	8,1	130	210	64	2	187,3	-	4,8	9,5
23126-E1-TVPB	XL	8,11	130	210	64	2	187,3	146	4,8	9,5
23126-E1A-M	XL	8,45	130	210	64	2	187,3	-	4,8	9,5
24126-E1-K30	XL	10,3	130	210	80	2	181,5	148,4	3,2	6,5
24126-E1	XL	10,8	130	210	80	2	181,5	148,4	3,2	6,5
22226-E1-K	XL	10,9	130	230	64	3	205	151,7	6,3	12,2
22226-E1	XL	11,3	130	230	64	3	205	151,7	6,3	12,2
23226-E1-K-TVPB	XL	12,6	130	230	80	3	199,3	150	4,8	9,5
23226-E1-TVPB	XL	13,4	130	230	80	3	199,3	150	4,8	9,5
23226-E1A-K-M	XL	13,6	130	230	80	3	199,3	-	4,8	9,5
23226-E1A-M	XL	14	130	230	80	3	199,3	-	4,8	9,5
22326-E1-K	XL	27,4	130	280	93	4	239,5	162,2	9,5	17,7
22326-E1-K-T41A	XL	27,4	130	280	93	4	239,5	162,2	9,5	17,7
22326-E1	XL	28	130	280	93	4	239,5	162,2	9,5	17,7
22326-E1-T41D	XL	28	130	280	93	4	239,5	162,2	9,5	17,7
23326-AS-MA-T41A	-	35,2	130	280	112	4	232,1	-	6,3	12,2



Со средним бортиком
Цилиндрическое отверстие



Коническое отверстие
K = конусность 1:12,
K30 = конусность 1:30



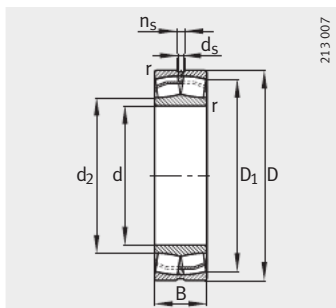
Присоединительные размеры

Присоединительные размеры			Грузоподъемность		Коэффициенты для расчета				Нагрузка предела усталости C _{ur} Н	Предельная частота вращения n _G мин ⁻¹	Базовая тепловая частота вращения n _B мин ⁻¹
d _a мин.	D _a макс.	r _a макс.	дин. C _r Н	стат. C _{0r} Н	e	Y ₁	Y ₂	Y ₀			
138,8	191,2	2	540 000	730 000	0,23	2,95	4,4	2,89	70 000	3 600	2 600
138,8	191,2	2	540 000	730 000	0,23	2,95	4,4	2,89	70 000	3 600	2 600
138,8	191,2	2	540 000	730 000	0,23	2,95	4,4	2,89	70 000	3 600	2 600
138,8	191,2	2	540 000	730 000	0,23	2,95	4,4	2,89	70 000	3 600	2 600
138,8	191,2	2	570 000	860 000	0,28	2,21	3,29	2,16	101 000	3 000	2 130
138,8	191,2	2	570 000	860 000	0,28	2,21	3,29	2,16	101 000	3 000	2 130
141	199	2	680 000	890 000	0,28	2,45	3,64	2,39	79 000	3 000	2 110
141	199	2	680 000	890 000	0,28	2,45	3,64	2,39	79 000	3 000	2 110
141	199	2	680 000	890 000	0,28	2,45	3,64	2,39	79 000	3 000	2 110
141	199	2	680 000	890 000	0,28	2,45	3,64	2,39	79 000	3 000	2 110
141	199	2	710 000	1 050 000	0,32	1,98	2,94	1,93	110 000	2 600	1 590
141	199	2	710 000	1 050 000	0,32	1,98	2,94	1,93	110 000	2 600	1 590
144	216	2,5	760 000	890 000	0,26	2,62	3,9	2,56	79 000	3 000	2 500
144	216	2,5	760 000	890 000	0,26	2,62	3,9	2,56	79 000	3 000	2 500
144	216	2,5	910 000	1 150 000	0,33	2,07	3,09	2,03	89 000	2 600	1 740
144	216	2,5	910 000	1 150 000	0,33	2,07	3,09	2,03	89 000	2 600	1 740
144	216	2,5	910 000	1 150 000	0,33	2,07	3,09	2,03	89 000	2 600	1 740
144	216	2,5	910 000	1 150 000	0,33	2,07	3,09	2,03	89 000	2 600	1 740
147	263	3	1 250 000	1 370 000	0,33	2,06	3,06	2,01	117 000	2 400	1 820
147	263	3	1 250 000	1 370 000	0,33	2,06	3,06	2,01	117 000	2 400	1 820
147	263	3	1 250 000	1 370 000	0,33	2,06	3,06	2,01	117 000	2 400	1 820
147	263	3	1 250 000	1 370 000	0,33	2,06	3,06	2,01	117 000	2 400	1 820
147	263	3	1 160 000	1 600 000	0,45	1,51	2,25	1,48	108 000	2 200	—

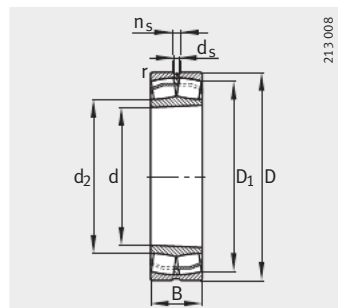


Роликоподшипники радиальные сферические двухрядные

с цилиндрическим или
коническим отверстием



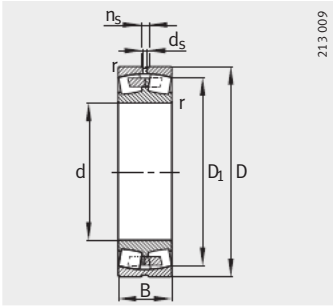
Исполнение E1
Цилиндрическое отверстие



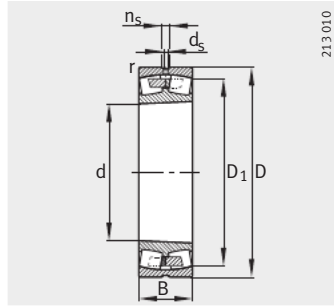
Коническое отверстие
K = конусность 1:12,
K30 = конусность 1:30

Таблица размеров (продолжение) - Размеры в мм

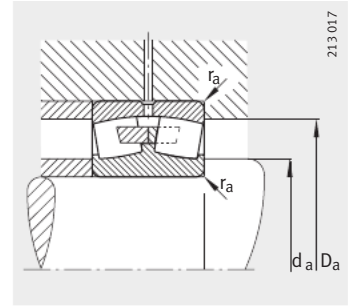
Условное обозначение	X-life	Масса m ≈ кг	Размеры							
			d	D	B	r мин.	D ₁ ≈	d ₂ ≈	d _s	n _s
23028-E1-K-TVPB	XL	5,81	140	210	53	2	192,3	155,4	4,8	9,5
23028-E1A-K-M	XL	6	140	210	53	2	192,3	-	4,8	9,5
23028-E1-TVPB	XL	6,04	140	210	53	2	192,3	155,4	4,8	9,5
23028-E1A-M	XL	6,45	140	210	53	2	192,3	-	4,8	9,5
24028-E1-K30	XL	8,29	140	210	69	2	186,8	157,1	3,2	6,5
24028-E1	XL	8,48	140	210	69	2	186,8	157,1	3,2	6,5
23128-E1A-K-M	XL	7,78	140	225	68	2,1	201	-	4,8	9,5
23128-E1-K-TVPB	XL	9,46	140	225	68	2,1	201	157,1	4,8	9,5
23128-E1-TVPB	XL	9,81	140	225	68	2,1	201	157,1	4,8	9,5
23128-E1A-M	XL	10,4	140	225	68	2,1	201	-	4,8	9,5
24128-E1-K30	XL	12,1	140	225	85	2,1	194,8	158,9	4,8	9,5
24128-E1	XL	13,1	140	225	85	2,1	194,8	158,9	4,8	9,5
22228-E1-K	XL	13,7	140	250	68	3	223,4	164,9	6,3	12,2
22228-E1	XL	14,2	140	250	68	3	223,4	164,9	6,3	12,2
23228-E1-K-TVPB	XL	17,1	140	250	88	3	216	162	6,3	12,2
23228-E1A-K-M	XL	17,6	140	250	88	3	216	-	6,3	12,2
23228-E1-TVPB	XL	17,7	140	250	88	3	216	162	6,3	12,2
23228-E1A-M	XL	18,3	140	250	88	3	216	-	6,3	12,2
22328-E1-K	XL	34,4	140	300	102	4	255,7	173,5	9,5	17,7
22328-E1-K-T41A	XL	34,4	140	300	102	4	255,7	173,5	9,5	17,7
22328-E1	XL	35,1	140	300	102	4	255,7	173,5	9,5	17,7
22328-E1-T41D	XL	35,1	140	300	102	4	255,7	173,5	9,5	17,7
23328-AS-MA-T41A	-	40,9	140	300	118	4	249,2	-	6,3	12,2



Со средним бортиком
Цилиндрическое отверстие



Коническое отверстие
K = конусность 1:12,
K30 = конусность 1:30



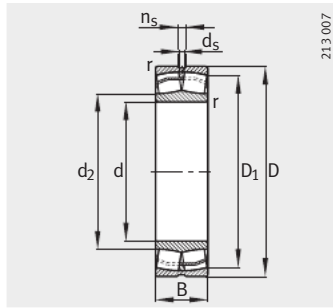
Присоединительные размеры

Присоединительные размеры			Грузоподъемность		Коэффициенты для расчета				Нагрузка предела усталости C _{иг} Н	Предельная частота вращения n _G мин ⁻¹	Базовая тепловая частота вращения n _B мин ⁻¹
d _a мин.	D _a макс.	r _a макс.	дин. C _r Н	стат. C _{0r} Н	e	Y ₁	Y ₂	Y ₀			
148,8	201,2	2	570 000	800 000	0,22	3,07	4,57	3	76 000	3 600	2 390
148,8	201,2	2	570 000	800 000	0,22	3,07	4,57	3	76 000	3 600	2 390
148,8	201,2	2	570 000	800 000	0,22	3,07	4,57	3	76 000	3 600	2 390
148,8	201,2	2	570 000	800 000	0,22	3,07	4,57	3	76 000	3 600	2 390
148,8	201,2	2	590 000	930 000	0,27	2,37	3,53	2,32	109 000	3 400	1 950
148,8	201,2	2	590 000	930 000	0,27	2,37	3,53	2,32	109 000	3 400	1 950
152	213	2,1	760 000	1 010 000	0,27	2,49	3,71	2,43	88 000	2 800	1 930
152	213	2,1	760 000	1 010 000	0,27	2,49	3,71	2,43	88 000	2 800	1 930
152	213	2,1	760 000	1 010 000	0,27	2,49	3,71	2,43	88 000	2 800	1 930
152	213	2,1	760 000	1 010 000	0,27	2,49	3,71	2,43	88 000	2 800	1 930
152	213	2,1	800 000	1 190 000	0,32	1,99	2,96	1,94	124 000	2 400	1 430
152	213	2,1	800 000	1 190 000	0,32	1,99	2,96	1,94	124 000	2 400	1 430
154	236	2,5	870 000	1 040 000	0,25	2,67	3,97	2,61	97 000	2 400	2 250
154	236	2,5	870 000	1 040 000	0,25	2,67	3,97	2,61	97 000	2 400	2 250
154	236	2,5	1 090 000	1 400 000	0,33	2,04	3,04	2	113 000	2 400	1 550
154	236	2,5	1 090 000	1 400 000	0,33	2,04	3,04	2	113 000	2 400	1 550
154	236	2,5	1 090 000	1 400 000	0,33	2,04	3,04	2	113 000	2 400	1 550
154	236	2,5	1 090 000	1 400 000	0,33	2,04	3,04	2	113 000	2 400	1 550
157	283	3	1 460 000	1 630 000	0,34	2	2,98	1,96	132 000	2 200	1 660
157	283	3	1 460 000	1 630 000	0,34	2	2,98	1,96	132 000	2 200	1 660
157	283	3	1 460 000	1 630 000	0,34	2	2,98	1,96	132 000	2 200	1 660
157	283	3	1 460 000	1 630 000	0,34	2	2,98	1,96	132 000	2 200	1 660
157	283	3	1 270 000	1 800 000	0,43	1,57	2,34	1,53	123 000	2 000	—

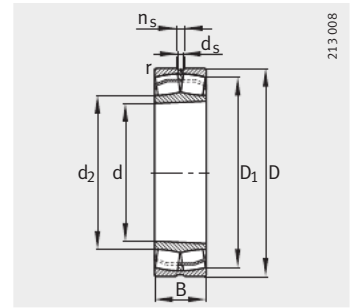


Роликоподшипники радиальные сферические двухрядные

с цилиндрическим или коническим отверстием



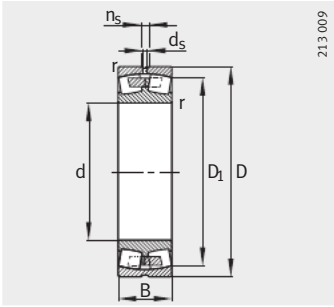
Исполнение E1
Цилиндрическое отверстие



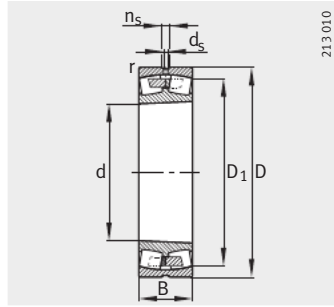
Коническое отверстие
K = конусность 1:12,
K30 = конусность 1:30

Таблица размеров (продолжение) - Размеры в мм

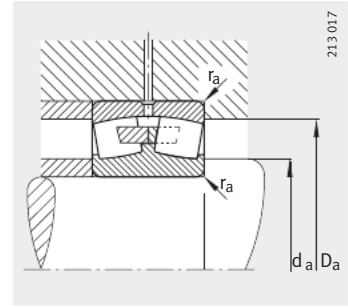
Условное обозначение	X-life	Масса m ≈ кг	Размеры							
			d	D	B	r мин.	D ₁ ≈	d ₂ ≈	d _s	n _s
23030-E1-K-TVPB	XL	7,29	150	225	56	2,1	206,3	166,6	4,8	9,5
23030-E1A-K-M	XL	7,33	150	225	56	2,1	206,3	-	4,8	9,5
23030-E1-TVPB	XL	7,63	150	225	56	2,1	206,3	166,6	4,8	9,5
23030-E1A-M	XL	7,83	150	225	56	2,1	206,3	-	4,8	9,5
24030-E1-K30	XL	10,4	150	225	75	2,1	199,7	168,1	3,2	6,5
24030-E1	XL	10,6	150	225	75	2,1	199,7	168,1	3,2	6,5
23130-E1-K-TVPB	XL	14,5	150	250	80	2,1	220,8	170,1	6,3	12,2
23130-E1-TVPB	XL	15	150	250	80	2,1	220,8	170,2	6,3	12,2
23130-E1A-K-M	XL	15,8	150	250	80	2,1	220,8	-	6,3	12,2
23130-E1A-M	XL	16,2	150	250	80	2,1	220,8	-	6,3	12,2
24130-E1-K30	XL	18,8	150	250	100	2,1	213	170,4	4,8	9,5
24130-E1	XL	19,8	150	250	100	2,1	213	170,4	4,8	9,5
22230-E1-K	XL	17,8	150	270	73	3	240,8	177,9	8	15
22230-E1	XL	18,2	150	270	73	3	240,8	177,9	8	15
23230-E1-K-TVPB	XL	22,3	150	270	96	3	232,6	174	6,3	12,2
23230-E1A-K-M	XL	22,9	150	270	96	3	232,6	-	6,3	12,2
23230-E1-TVPB	XL	22,9	150	270	96	3	232,6	174	6,3	12,2
23230-E1A-M	XL	23,7	150	270	96	3	232,6	-	6,3	12,2
22330-E1-K	XL	41,2	150	320	108	4	273,2	185,3	9,5	17,7
22330-E1-K-T41A	XL	41,2	150	320	108	4	273,2	185,3	9,5	17,7
22330-E1	XL	42,2	150	320	108	4	273,2	185,3	9,5	17,7
22330-E1-T41D	XL	42,2	150	320	108	4	273,2	185,3	9,5	17,7
23330-A-MA-T41A	-	49,8	150	320	128	4	264,5	-	8	15



Со средним бортиком
Цилиндрическое отверстие



Коническое отверстие
K = конусность 1:12,
K30 = конусность 1:30



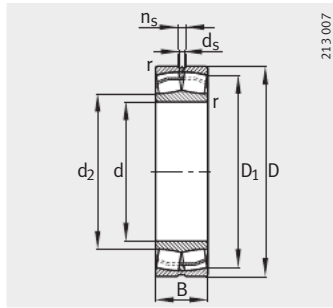
Присоединительные размеры

Присоединительные размеры			Грузоподъемность		Коэффициенты для расчета				Нагрузка предела усталости C _{иг} Н	Предельная частота вращения n _G мин ⁻¹	Базовая тепловая частота вращения n _B мин ⁻¹
d _a мин.	D _a макс.	r _a макс.	дин. C _r Н	стат. C _{0r} Н	e	Y ₁	Y ₂	Y ₀			
160,2	214,8	2,1	630 000	880 000	0,22	3,1	4,62	3,03	85 000	3 400	2 210
160,2	214,8	2,1	630 000	880 000	0,22	3,1	4,62	3,03	85 000	3 400	2 210
160,2	214,8	2,1	630 000	880 000	0,22	3,1	4,62	3,03	85 000	3 400	2 210
160,2	214,8	2,1	630 000	880 000	0,22	3,1	4,62	3,03	85 000	3 400	2 210
160,2	214,8	2,1	680 000	1 090 000	0,27	2,32	3,45	2,26	123 000	2 800	1 790
160,2	214,8	2,1	680 000	1 090 000	0,27	2,32	3,45	2,26	123 000	2 800	1 790
162	238	2,1	1 000 000	1 330 000	0,29	2,32	3,45	2,26	143 000	2 600	1 720
162	238	2,1	1 000 000	1 330 000	0,29	2,32	3,45	2,26	143 000	2 600	1 720
162	238	2,1	1 000 000	1 330 000	0,29	2,32	3,45	2,26	143 000	2 600	1 720
162	238	2,1	1 000 000	1 330 000	0,29	2,32	3,45	2,26	143 000	2 600	1 720
162	238	2,1	1 050 000	1 520 000	0,34	1,83	2,72	1,79	149 000	2 200	1 270
162	238	2,1	1 050 000	1 520 000	0,34	1,83	2,72	1,79	149 000	2 200	1 270
164	256	2,5	1 010 000	1 210 000	0,25	2,69	4	2,63	111 000	2 600	2 050
164	256	2,5	1 010 000	1 210 000	0,25	2,69	4	2,63	111 000	2 600	2 050
164	256	2,5	1 280 000	1 660 000	0,33	2,02	3	1,97	129 000	2 200	1 400
164	256	2,5	1 280 000	1 660 000	0,33	2,02	3	1,97	129 000	2 200	1 400
164	256	2,5	1 280 000	1 660 000	0,33	2,02	3	1,97	129 000	2 200	1 400
164	256	2,5	1 280 000	1 660 000	0,33	2,02	3	1,97	129 000	2 200	1 400
167	303	3	1 640 000	1 850 000	0,33	2,02	3	1,97	148 000	2 000	1 520
167	303	3	1 640 000	1 850 000	0,33	2,02	3	1,97	148 000	2 000	1 520
167	303	3	1 640 000	1 850 000	0,33	2,02	3	1,97	148 000	2 000	1 520
167	303	3	1 640 000	1 850 000	0,33	2,02	3	1,97	148 000	2 000	1 520
167	303	3	1 500 000	2 120 000	0,44	1,52	2,26	1,49	135 000	2 000	—

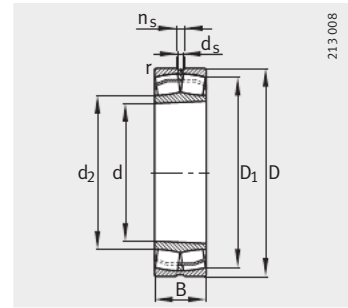


Роликоподшипники радиальные сферические двухрядные

с цилиндрическим или
коническим отверстием



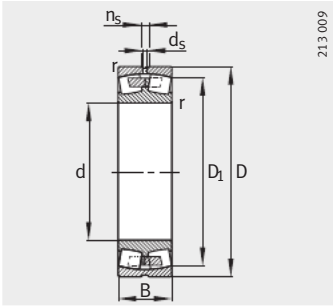
Исполнение E1
Цилиндрическое отверстие



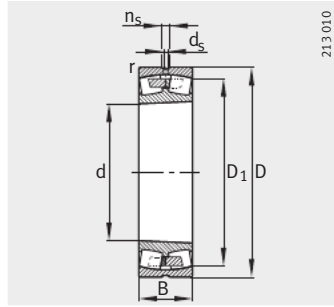
Коническое отверстие
K = конусность 1:12,
K30 = конусность 1:30

Таблица размеров (продолжение) - Размеры в мм

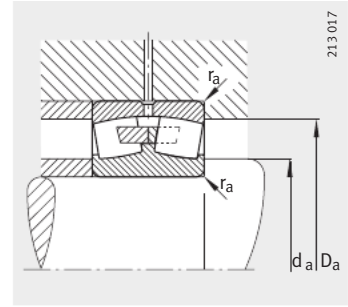
Условное обозначение	X-life	Масса m ≈ кг	Размеры							
			d	D	B	r мин.	D ₁ ≈	d ₂ ≈	d _s	n _s
23032-E1-K-TVPB	XL	8,67	160	240	60	2,1	219,9	177	6,3	12,2
23032-E1-TVPB	XL	8,97	160	240	60	2,1	219,9	177,5	6,3	12,2
23032-E1A-K-M	XL	9,42	160	240	60	2,1	219,9	-	6,3	12,2
23032-E1A-M	XL	9,71	160	240	60	2,1	219,9	-	6,3	12,2
24032-E1-K30	XL	12,4	160	240	80	2,1	212,9	179,2	4,8	9,5
24032-E1	XL	12,9	160	240	80	2,1	212,9	179,2	4,8	9,5
23132-E1-K-TVPB	XL	18,4	160	270	86	2,1	238,3	183,2	8	15
23132-E1A-K-M	XL	18,6	160	270	86	2,1	238,3	-	8	15
23132-E1-TVPB	XL	19,1	160	270	86	2,1	238,3	183,2	8	15
23132-E1A-M	XL	20	160	270	86	2,1	238,3	-	8	15
24132-E1-K30	XL	23,6	160	270	109	2,1	228,9	183,6	4,8	9,5
24132-E1	XL	25,6	160	270	109	2,1	228,9	183,6	4,8	9,5
22232-E1-K	XL	22,4	160	290	80	3	258,2	190,9	8	15
22232-E1	XL	23,3	160	290	80	3	258,2	190,9	8	15
23232-E1-K-TVPB	XL	27,7	160	290	104	3	249,3	186,7	8	15
23232-E1A-K-M	XL	28,5	160	290	104	3	249,3	-	8	15
23232-E1-TVPB	XL	28,6	160	290	104	3	249,3	186,7	8	15
23232-E1A-M	XL	29,8	160	290	104	3	249,3	-	8	15
22332-K-MB	-	50,1	160	340	114	4	288,3	-	9,5	17,7
22332-MB	-	51,1	160	340	114	4	288,3	-	9,5	17,7
22332-A-MA-T41A	-	52,4	160	340	114	4	288,3	-	9,5	17,7
23332-A-MA-T41A	-	61,3	160	340	136	4	280,6	-	9,5	17,7



Со средним бортиком
Цилиндрическое отверстие



Коническое отверстие
K = конусность 1:12,
K30 = конусность 1:30



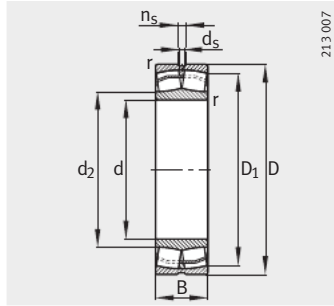
Присоединительные размеры

Присоединительные размеры			Грузоподъемность		Коэффициенты для расчета				Нагрузка предела усталости C _{иг} Н	Предельная частота вращения n _G мин ⁻¹	Базовая тепловая частота вращения n _B мин ⁻¹
d _a мин.	D _a макс.	r _a макс.	дин. C _r Н	стат. C _{0r} Н	e	Y ₁	Y ₂	Y ₀			
170,2	229,8	2,1	720 000	1 010 000	0,22	3,1	4,62	3,03	94 000	2 800	2 060
170,2	229,8	2,1	720 000	1 010 000	0,22	3,1	4,62	3,03	94 000	2 800	2 060
170,2	229,8	2,1	720 000	1 010 000	0,22	3,1	4,62	3,03	94 000	2 800	2 060
170,2	229,8	2,1	720 000	1 010 000	0,22	3,1	4,62	3,03	94 000	2 800	2 060
170,2	229,8	2,1	770 000	1 240 000	0,27	2,32	3,45	2,26	137 000	2 600	1 660
170,2	229,8	2,1	770 000	1 240 000	0,27	2,32	3,45	2,26	137 000	2 600	1 660
172	258	2,1	1 160 000	1 550 000	0,29	2,32	3,45	2,26	164 000	2 400	1 560
172	258	2,1	1 160 000	1 550 000	0,29	2,32	3,45	2,26	164 000	2 400	1 560
172	258	2,1	1 160 000	1 550 000	0,29	2,32	3,45	2,26	164 000	2 400	1 560
172	258	2,1	1 160 000	1 550 000	0,29	2,32	3,45	2,26	164 000	2 400	1 560
172	258	2,1	1 220 000	1 800 000	0,35	1,8	2,69	1,76	168 000	1 800	1 140
172	258	2,1	1 220 000	1 800 000	0,35	1,8	2,69	1,76	168 000	1 800	1 140
174	276	2,5	1 150 000	1 400 000	0,26	2,64	3,93	2,58	125 000	2 600	1 900
174	276	2,5	1 150 000	1 400 000	0,26	2,64	3,93	2,58	125 000	2 600	1 900
174	276	2,5	1 460 000	1 910 000	0,34	2	2,98	1,96	146 000	2 200	1 280
174	276	2,5	1 460 000	1 910 000	0,34	2	2,98	1,96	146 000	2 200	1 280
174	276	2,5	1 460 000	1 910 000	0,34	2	2,98	1,96	146 000	2 200	1 280
174	276	2,5	1 460 000	1 910 000	0,34	2	2,98	1,96	146 000	2 200	1 280
177	323	3	1 430 000	1 900 000	0,37	1,8	2,69	1,76	121 000	2 000	1 490
177	323	3	1 430 000	1 900 000	0,37	1,8	2,69	1,76	121 000	2 000	1 490
177	323	3	1 430 000	1 900 000	0,37	1,8	2,69	1,76	136 000	2 000	1 500
177	323	3	1 660 000	2 320 000	0,44	1,54	2,3	1,51	152 000	2 000	—

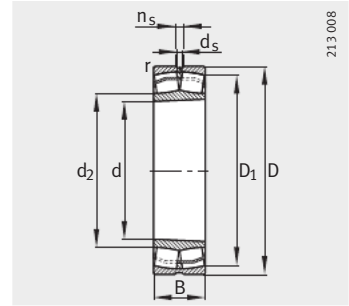


Роликоподшипники радиальные сферические двухрядные

с цилиндрическим или коническим отверстием



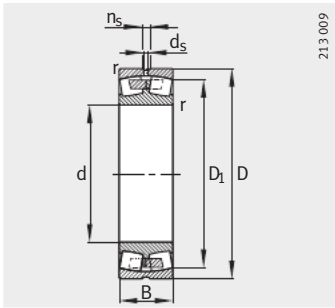
Исполнение E1
Цилиндрическое отверстие



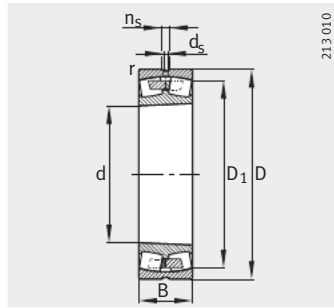
Коническое отверстие
K = конусность 1:12,
K30 = конусность 1:30

Таблица размеров (продолжение) - Размеры в мм

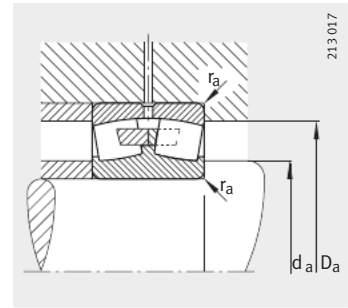
Условное обозначение	X-life	Масса m ≈ кг	Размеры							
			d	D	B	r мин.	D ₁ ≈	d ₂ ≈	d _s	n _s
23034-E1-K-TVPB	XL	11,9	170	260	67	2,1	237,2	189,8	6,3	12,2
23034-E1A-K-M	XL	12	170	260	67	2,1	237,2	-	6,3	12,2
23034-E1-TVPB	XL	12,3	170	260	67	2,1	237,2	189,8	6,3	12,2
23034-E1A-M	XL	13	170	260	67	2,1	237,2	-	6,3	12,2
24034-E1-K30	XL	16,7	170	260	90	2,1	228,8	190	4,8	9,5
24034-E1	XL	17,4	170	260	90	2,1	228,8	190	4,8	9,5
23134-E1A-K-M	XL	19,5	170	280	88	2,1	248,1	-	8	15
23134-E1-K-TVPB	XL	19,9	170	280	88	2,1	248,1	193,4	8	15
23134-E1-TVPB	XL	20,7	170	280	88	2,1	248,1	193,4	8	15
23134-E1A-M	XL	22,1	170	280	88	2,1	248,1	-	8	15
24134-E1-K30	XL	26	170	280	109	2,1	240	194,2	4,8	9,5
24134-E1	XL	26,8	170	280	109	2,1	240	194,2	4,8	9,5
22234-E1-K	XL	27,1	170	310	86	4	275,4	199,8	9,5	17,7
22234-E1	XL	27,8	170	310	86	4	275,4	199,8	9,5	17,7
23234-E1-K-TVPB	XL	33,1	170	310	110	4	267,4	199,8	8	15
23234-E1A-K-M	XL	34,6	170	310	110	4	267,4	-	8	15
23234-E1-TVPB	XL	34,9	170	310	110	4	267,4	199,8	8	15
23234-E1A-M	XL	36,5	170	310	110	4	267,4	-	8	15
22334-K-MB	-	56,9	170	360	120	4	304,2	-	9,5	17,7
22334-A-MA-T41A	-	59,5	170	360	120	4	304,2	-	9,5	17,7
22334-MB	-	59,5	170	360	120	4	304,2	-	9,5	17,7



Со средним бортиком
Цилиндрическое отверстие



Коническое отверстие
K = конусность 1:12,
K30 = конусность 1:30



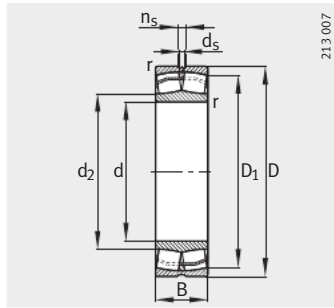
Присоединительные размеры

Присоединительные размеры			Грузоподъемность		Коэффициенты для расчета				Нагрузка предела усталости C _{иг} Н	Предельная частота вращения n _G мин ⁻¹	Базовая тепловая частота вращения n _B мин ⁻¹
d _a мин.	D _a макс.	r _a макс.	дин. C _r Н	стат. C _{0r} Н	e	Y ₁	Y ₂	Y ₀			
180,2	249,8	2,1	870 000	1 230 000	0,23	2,98	4,44	2,92	146 000	2 600	1 890
180,2	249,8	2,1	880 000	1 230 000	0,23	2,98	4,44	2,92	146 000	2 600	1 890
180,2	249,8	2,1	870 000	1 230 000	0,23	2,98	4,44	2,92	146 000	2 600	1 890
180,2	249,8	2,1	870 000	1 230 000	0,23	2,98	4,44	2,92	146 000	2 600	1 890
180,2	249,8	2,1	940 000	1 480 000	0,29	2,2	3,27	2,15	159 000	2 400	1 540
180,2	249,8	2,1	940 000	1 480 000	0,29	2,2	3,27	2,15	159 000	2 400	1 540
182	268	2,1	1 220 000	1 690 000	0,28	2,37	3,53	2,32	174 000	2 400	1 460
182	268	2,1	1 220 000	1 690 000	0,28	2,37	3,53	2,32	174 000	2 400	1 460
182	268	2,1	1 220 000	1 690 000	0,28	2,37	3,53	2,32	174 000	2 400	1 460
182	268	2,1	1 220 000	1 690 000	0,28	2,37	3,53	2,32	174 000	2 400	1 460
182	268	2,1	1 260 000	1 900 000	0,33	1,9	2,83	1,86	179 000	1 800	1 060
182	268	2,1	1 260 000	1 900 000	0,33	1,9	2,83	1,86	179 000	1 800	1 060
187	293	3	1 320 000	1 570 000	0,26	2,6	3,87	2,54	140 000	2 400	1 780
187	293	3	1 320 000	1 570 000	0,26	2,6	3,87	2,54	140 000	2 400	1 780
187	293	3	1 640 000	2 170 000	0,33	2,03	3,02	1,98	163 000	2 000	1 160
187	293	3	1 640 000	2 170 000	0,33	2,03	3,02	1,98	163 000	2 000	1 160
187	293	3	1 640 000	2 170 000	0,33	2,03	3,02	1,98	163 000	2 000	1 160
187	293	3	1 640 000	2 170 000	0,33	2,03	3,02	1,98	163 000	2 000	1 160
187	343	3	1 600 000	2 120 000	0,37	1,83	2,72	1,79	134 000	1 800	1 380
187	343	3	1 600 000	2 120 000	0,37	1,83	2,72	1,79	144 000	1 800	1 380
187	343	3	1 600 000	2 120 000	0,37	1,83	2,72	1,79	134 000	1 800	1 380

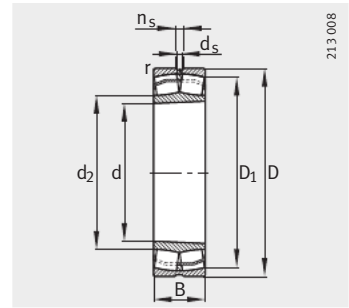


Роликоподшипники радиальные сферические двухрядные

с цилиндрическим или коническим отверстием



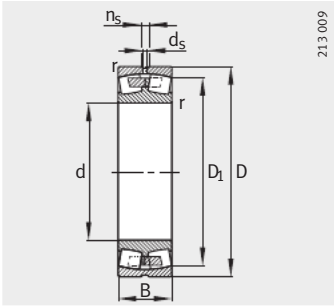
Исполнение E1
Цилиндрическое отверстие



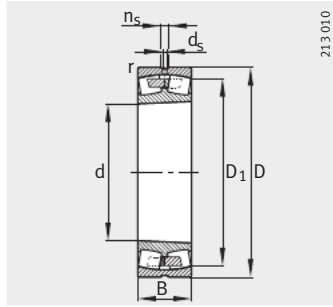
Коническое отверстие
K = конусность 1:12,
K30 = конусность 1:30

Таблица размеров (продолжение) - Размеры в мм

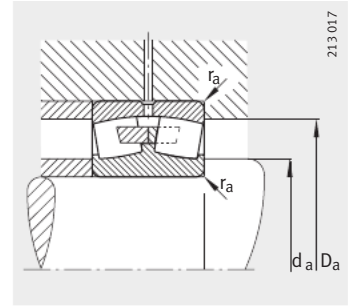
Условное обозначение	X-life	Масса m ≈ кг	Размеры							
			d	D	B	r	D ₁	d ₂	d _s	n _s
					мин.		≈	≈		
23936-S-K-MB	-	7,76	180	250	52	2	230,9	-	4,8	9,5
23936-S-MB	-	7,96	180	250	52	2	230,9	-	4,8	9,5
23036-E1-K-TVPB	XL	15,6	180	280	74	2,1	254,3	201,8	8	15
23036-E1-TVPB	XL	15,9	180	280	74	2,1	254,3	201,8	8	15
23036-E1A-K-M	XL	16	180	280	74	2,1	254,3	-	8	15
23036-E1A-M	XL	16,8	180	280	74	2,1	254,3	-	8	15
24036-E1-K30	XL	22,7	180	280	100	2,1	244,6	201,7	4,8	9,5
24036-E1	XL	23,1	180	280	100	2,1	244,6	201,7	4,8	9,5
23136-E1A-K-M	XL	25,5	180	300	96	3	264,8	-	8	15
23136-E1-K-TVPB	XL	25,9	180	300	96	3	264,8	204,1	8	15
23136-E1A-M	XL	26,1	180	300	96	3	264,8	-	8	15
23136-E1-TVPB	XL	27,3	180	300	96	3	264,8	204,1	8	15
24136-E1-K30	XL	33,2	180	300	118	3	256,2	204,9	6,3	12,2
24136-E1	XL	33,6	180	300	118	3	256,2	204,9	6,3	12,2
22236-E1-K	XL	28,5	180	320	86	4	285,9	211,3	9,5	17,7
22236-E1	XL	29,2	180	320	86	4	285,9	211,3	9,5	17,7
23236-E1-K-TVPB	XL	36	180	320	112	4	277,3	210,6	8	15
23236-E1A-K-M	XL	37	180	320	112	4	277,3	-	8	15
23236-E1-TVPB	XL	37,2	180	320	112	4	277,3	210,6	8	15
23236-E1A-M	XL	38,5	180	320	112	4	277,3	-	8	15
22336-A-MA-T41A	-	71,7	180	380	126	4	323,4	-	12,5	23,5
22336-K-MB	-	66,7	180	380	126	4	323,4	-	12,5	23,5
22336-MB	-	69	180	380	126	4	323,4	-	12,5	23,5



Со средним бортиком
Цилиндрическое отверстие



Коническое отверстие
K = конусность 1:12,
K30 = конусность 1:30



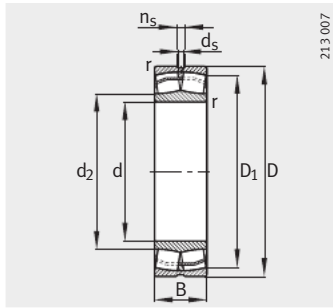
Присоединительные размеры

Присоединительные размеры			Грузоподъемность		Коэффициенты для расчета				Нагрузка предела усталости C _{иг} Н	Предельная частота вращения n _G мин ⁻¹	Базовая тепловая частота вращения n _B мин ⁻¹
d _a мин.	D _a макс.	r _a макс.	дин. C _r Н	стат. C _{0r} Н	e	Y ₁	Y ₂	Y ₀			
188,8	241,2	2	440 000	850 000	0,2	3,42	5,09	3,34	57 000	2 200	1 850
188,8	241,2	2	440 000	850 000	0,2	3,42	5,09	3,34	57 000	2 200	1 850
190,2	269,8	2,1	1 040 000	1 450 000	0,23	2,9	4,31	2,83	170 000	2 600	1 760
190,2	269,8	2,1	1 040 000	1 450 000	0,23	2,9	4,31	2,83	170 000	2 600	1 760
190,2	269,8	2,1	1 040 000	1 450 000	0,23	2,9	4,31	2,83	170 000	2 600	1 760
190,2	269,8	2,1	1 040 000	1 450 000	0,23	2,9	4,31	2,83	170 000	2 600	1 760
190,2	269,8	2,1	1 130 000	1 770 000	0,3	2,1	3,13	2,06	181 000	2 200	1 420
190,2	269,8	2,1	1 130 000	1 770 000	0,3	2,1	3,13	2,06	181 000	2 200	1 420
194	286	2,5	1 420 000	1 950 000	0,29	2,32	3,45	2,26	196 000	2 200	1 350
194	286	2,5	1 420 000	1 950 000	0,29	2,32	3,45	2,26	196 000	2 200	1 350
194	286	2,5	1 420 000	1 950 000	0,29	2,32	3,45	2,26	196 000	2 200	1 350
194	286	2,5	1 420 000	1 950 000	0,29	2,32	3,45	2,26	196 000	2 200	1 350
194	286	2,5	1 460 000	2 170 000	0,34	1,86	2,77	1,82	203 000	1 700	980
194	286	2,5	1 460 000	2 170 000	0,34	1,86	2,77	1,82	203 000	1 700	980
197	303	3	1 360 000	1 680 000	0,25	2,71	4,04	2,65	148 000	2 400	1 670
197	303	3	1 360 000	1 680 000	0,25	2,71	4,04	2,65	148 000	2 400	1 670
197	303	3	1 710 000	2 340 000	0,33	2,07	3,09	2,03	173 000	2 000	1 090
197	303	3	1 710 000	2 340 000	0,33	2,07	3,09	2,03	173 000	2 000	1 090
197	303	3	1 710 000	2 340 000	0,33	2,07	3,09	2,03	173 000	2 000	1 090
197	303	3	1 710 000	2 340 000	0,33	2,07	3,09	2,03	173 000	2 000	1 090
197	363	3	1 760 000	2 360 000	0,37	1,83	2,72	1,79	234 000	1 500	1 270
197	363	3	1 760 000	2 360 000	0,37	1,83	2,72	1,79	209 000	1 500	1 270
197	363	3	1 760 000	2 360 000	0,37	1,83	2,72	1,79	209 000	1 500	1 270

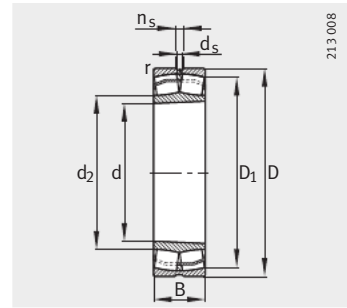


Роликоподшипники радиальные сферические двухрядные

с цилиндрическим или
коническим отверстием



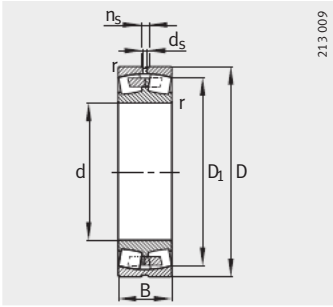
Исполнение E1
Цилиндрическое отверстие



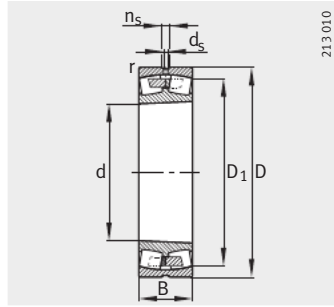
Коническое отверстие
K = конусность 1:12,
K30 = конусность 1:30

Таблица размеров (продолжение) - Размеры в мм

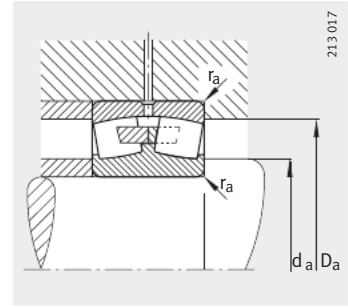
Условное обозначение	X-life	Масса m ≈ кг	Размеры							
			d	D	B	r мин.	D ₁ ≈	d ₂ ≈	d _s	n _s
23938-S-MB	-	8,43	190	260	52	2	240,2	-	4,8	9,5
23038-E1-K-TVPB	XL	16,3	190	290	75	2,1	264,5	211,9	8	15
23038-E1-TVPB	XL	17,2	190	290	75	2,1	264,5	211,9	8	15
23038-E1A-K-M	XL	17,7	190	290	75	2,1	264,5	-	8	15
23038-E1A-M	XL	18,3	190	290	75	2,1	264,5	-	8	15
24038-E1-K30	XL	23,8	190	290	100	2,1	255,5	212	4,8	9,5
24038-E1	XL	24,1	190	290	100	2,1	255,5	212	4,8	9,5
23138-E1-K-TVPB	XL	30,3	190	320	104	3	281,6	217	8	15
23138-E1-TVPB	XL	32	190	320	104	3	281,6	217	8	15
23138-E1A-K-M	XL	32,4	190	320	104	3	281,6	-	8	15
23138-E1A-M	XL	33,9	190	320	104	3	281,6	-	8	15
24138-E1-K30	XL	41,4	190	320	128	3	271,6	217,5	6,3	12,2
24138-E1	XL	42,1	190	320	128	3	271,6	217,5	6,3	12,2
22238-K-MB	-	36,2	190	340	92	4	296	-	9,5	17,7
22238-MB	-	37	190	340	92	4	296	-	9,5	17,7
23238-B-K-MB	-	46	190	340	120	4	291,2	-	9,5	17,7
23238-B-MB	-	48,4	190	340	120	4	291,2	-	9,5	17,7
22338-K-MB	-	77,3	190	400	132	5	338,2	-	12,5	23,5
22338-A-MA-T41A	-	80,5	190	400	132	5	338,2	-	12,5	23,5
22338-MB	-	80,5	190	400	132	5	338,2	-	12,5	23,5
23338-A-MA-T41A	-	97,1	190	400	155	5	331,6	-	9,5	17,7



Со средним бортиком
Цилиндрическое отверстие



Коническое отверстие
K = конусность 1:12,
K30 = конусность 1:30



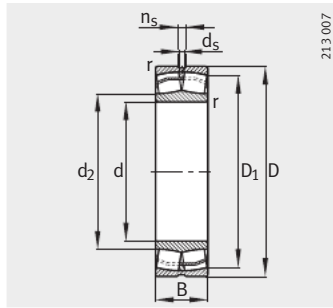
Присоединительные размеры

Присоединительные размеры			Грузоподъемность		Коэффициенты для расчета				Нагрузка предела усталости C _{иг} Н	Предельная частота вращения n _G мин ⁻¹	Базовая тепловая частота вращения n _B мин ⁻¹
d _a мин.	D _a макс.	r _a макс.	дин. C _r Н	стат. C _{0r} Н	e	Y ₁	Y ₂	Y ₀			
198,8	251,2	2	465 000	900 000	0,18	3,66	5,46	3,58	62 000	2 000	1 750
200,2	279,8	2,1	1 080 000	1 550 000	0,23	2,98	4,44	2,92	180 000	2 400	1 660
200,2	279,8	2,1	1 080 000	1 550 000	0,23	2,98	4,44	2,92	180 000	2 400	1 660
200,2	279,8	2,1	1 080 000	1 550 000	0,23	2,98	4,44	2,92	180 000	2 400	1 660
200,2	279,8	2,1	1 080 000	1 550 000	0,23	2,98	4,44	2,92	180 000	2 400	1 660
200,2	279,8	2,1	1 160 000	1 860 000	0,29	2,2	3,27	2,15	192 000	2 200	1 330
200,2	279,8	2,1	1 160 000	1 860 000	0,29	2,2	3,27	2,15	192 000	2 200	1 330
204	306	2,5	1 610 000	2 220 000	0,3	2,28	3,39	2,23	218 000	2 000	1 260
204	306	2,5	1 610 000	2 220 000	0,3	2,28	3,39	2,23	218 000	2 000	1 260
204	306	2,5	1 610 000	2 220 000	0,3	2,28	3,39	2,23	218 000	2 000	1 260
204	306	2,5	1 610 000	2 220 000	0,3	2,28	3,39	2,23	218 000	2 000	1 260
204	306	2,5	1 680 000	2 550 000	0,35	1,82	2,7	1,78	226 000	1 400	880
204	306	2,5	1 680 000	2 550 000	0,35	1,82	2,7	1,78	226 000	1 400	880
207	323	3	1 200 000	1 830 000	0,28	2,39	3,56	2,34	122 000	1 800	1 600
207	323	3	1 200 000	1 830 000	0,28	2,39	3,56	2,34	122 000	1 800	1 600
207	323	3	1 560 000	2 600 000	0,36	1,86	2,77	1,82	156 000	1 700	1 020
207	323	3	1 560 000	2 600 000	0,36	1,86	2,77	1,82	156 000	1 700	1 020
210	380	4	1 860 000	2 500 000	0,37	1,83	2,72	1,79	213 000	1 500	1 220
210	380	4	1 860 000	2 500 000	0,37	1,83	2,72	1,79	173 000	1 500	1 220
210	380	4	1 860 000	2 500 000	0,37	1,83	2,72	1,79	213 000	1 500	1 220
210	380	4	2 200 000	3 200 000	0,43	1,57	2,34	1,53	223 000	1 400	—

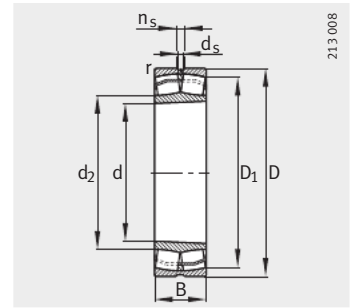


Роликоподшипники радиальные сферические двухрядные

с цилиндрическим или коническим отверстием



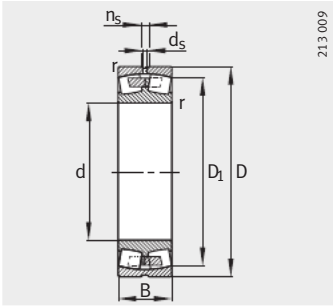
Исполнение E1
Цилиндрическое отверстие



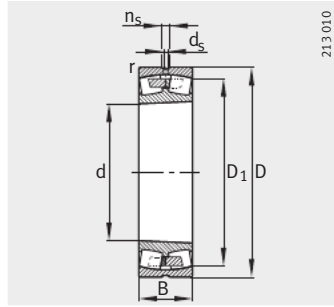
Коническое отверстие
K = конусность 1:12,
K30 = конусность 1:30

Таблица размеров (продолжение) - Размеры в мм

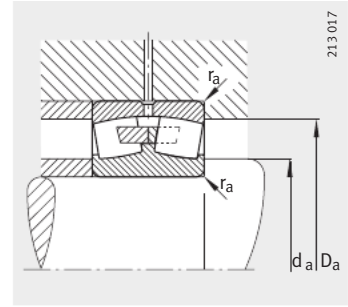
Условное обозначение	X-life	Масса m ≈ кг	Размеры							
			d	D	B	r мин.	D ₁ ≈	d ₂ ≈	d _s	n _s
23940-S-K-MB	-	11,5	200	280	60	2,1	256,9	-	6,3	12,2
23940-S-MB	-	11,8	200	280	60	2,1	256,9	-	6,3	12,2
23040-E1-K-TVPB	XL	20,8	200	310	82	2,1	281,6	223,4	8	15
23040-E1A-K-M	XL	21,4	200	310	82	2,1	281,6	-	8	15
23040-E1-TVPB	XL	21,5	200	310	82	2,1	281,6	223,4	8	15
23040-E1A-M	XL	22,8	200	310	82	2,1	281,6	-	8	15
24040-E1-K30	XL	30,3	200	310	109	2,1	271,6	223,7	6,3	12,2
24040-E1	XL	30,7	200	310	109	2,1	271,6	223,7	6,3	12,2
23140-B-K-MB	-	41,7	200	340	112	3	293,3	-	9,5	17,7
23140-B-MB	-	43	200	340	112	3	293,3	-	9,5	17,7
24140-B-K30	-	51,6	200	340	140	3	285,9	-	6,3	12,2
24140-B	-	52,4	200	340	140	3	285,9	-	6,3	12,2
22240-B-K-MB	-	42,3	200	360	98	4	312	-	9,5	17,7
22240-B-MB	-	44,2	200	360	98	4	312	-	9,5	17,7
23240-B-K-MB	-	55,8	200	360	128	4	307,5	-	9,5	17,7
23240-B-MB	-	60,5	200	360	128	4	307,5	-	9,5	17,7
22340-K-MB	-	89,5	200	420	138	5	357,4	-	12,5	23,5
22340-MB	-	91	200	420	138	5	357,4	-	12,5	23,5
22340-A-MA-T41A	-	92,4	200	420	138	5	357,4	-	12,5	23,5
23340-A-MA-T41A	-	108	200	420	165	5	350,2	-	9,5	17,7



Со средним бортиком
Цилиндрическое отверстие



Коническое отверстие
K = конусность 1:12,
K30 = конусность 1:30



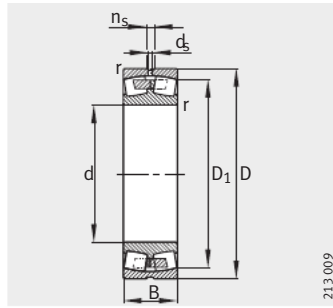
Присоединительные размеры

Присоединительные размеры			Грузоподъемность		Коэффициенты для расчета				Нагрузка предела усталости C _{иг} Н	Предельная частота вращения n _G мин ⁻¹	Базовая тепловая частота вращения n _B мин ⁻¹
d _a мин.	D _a макс.	r _a макс.	дин. C _r Н	стат. C _{0r} Н	e	Y ₁	Y ₂	Y ₀			
210,2	269,8	2,1	550 000	1 080 000	0,2	3,42	5,09	3,34	71 000	2 000	1 650
210,2	269,8	2,1	550 000	1 080 000	0,2	3,42	5,09	3,34	71 000	2 000	1 650
210,2	299,8	2,1	1 270 000	1 800 000	0,23	2,9	4,31	2,83	203 000	2 400	1 550
210,2	299,8	2,1	1 270 000	1 800 000	0,23	2,9	4,31	2,83	203 000	2 400	1 550
210,2	299,8	2,1	1 270 000	1 800 000	0,23	2,9	4,31	2,83	203 000	2 400	1 550
210,2	299,8	2,1	1 270 000	1 800 000	0,23	2,9	4,31	2,83	203 000	2 400	1 550
210,2	299,8	2,1	1 350 000	2 150 000	0,3	2,13	3,17	2,08	216 000	2 000	1 240
210,2	299,8	2,1	1 350 000	2 150 000	0,3	2,13	3,17	2,08	216 000	2 000	1 240
214	326	2,5	1 320 000	2 280 000	0,35	1,95	2,9	1,91	131 000	1 700	1 240
214	326	2,5	1 320 000	2 280 000	0,35	1,95	2,9	1,91	131 000	1 700	1 240
214	326	2,5	1 700 000	3 000 000	0,42	1,62	2,42	1,59	190 000	1 400	810
214	326	2,5	1 700 000	3 000 000	0,42	1,62	2,42	1,59	190 000	1 400	810
217	343	3	1 320 000	2 000 000	0,29	2,35	3,5	2,3	123 000	1 700	1 530
217	343	3	1 320 000	2 000 000	0,29	2,35	3,5	2,3	123 000	1 700	1 530
217	343	3	1 660 000	2 750 000	0,37	1,83	2,72	1,79	163 000	1 500	980
217	343	3	1 660 000	2 750 000	0,37	1,83	2,72	1,79	163 000	1 500	980
220	400	4	2 080 000	2 800 000	0,36	1,87	2,79	1,83	189 000	1 400	1 120
220	400	4	2 080 000	2 800 000	0,36	1,87	2,79	1,83	189 000	1 400	1 120
220	400	4	2 080 000	2 800 000	0,36	1,87	2,79	1,83	189 000	1 400	1 120
220	400	4	2 450 000	3 600 000	0,43	1,55	2,31	1,52	238 000	1 300	—

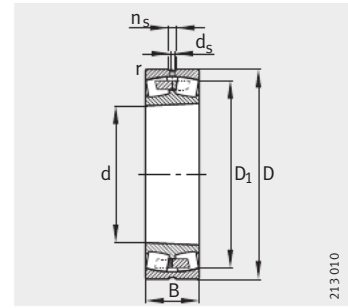


Роликоподшипники радиальные сферические двухрядные

с цилиндрическим или
коническим отверстием



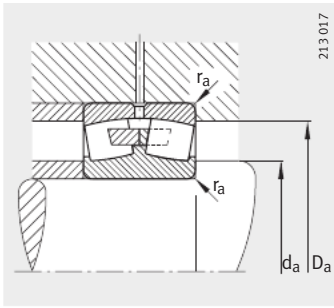
Со средним бортиком
Цилиндрическое отверстие



Коническое отверстие
K = конусность 1:12,
K30 = конусность 1:30

Таблица размеров (продолжение) - Размеры в мм

Условное обозначение	Масса m ≈ кг	Размеры						
		d	D	B	r мин.	D ₁ ≈	d _s	n _s
23944-S-MB	12,3	220	300	60	2,1	277,4	6,3	12,2
23944-S-K-MB	12,3	220	300	60	2,1	277,4	6,3	12,2
23044-K-MB	29,9	220	340	90	3	301,8	8	15
23044-MB	31,7	220	340	90	3	301,8	8	15
24044-B-K30-MB	38,9	220	340	118	3	297,4	6,3	12,2
24044-B-MB	39,5	220	340	118	3	297,4	6,3	12,2
23144-B-K-MB	52	220	370	120	4	319,2	9,5	17,7
23144-B-MB	54,5	220	370	120	4	319,2	9,5	17,7
24144-B-K30	64,4	220	370	150	4	311,7	6,3	12,2
24144-B	65,6	220	370	150	4	311,7	6,3	12,2
22244-B-K-MB	59,6	220	400	108	4	348,7	9,5	17,7
22244-B-MB	61,5	220	400	108	4	348,7	9,5	17,7
23244-K-MB	79	220	400	144	4	337,6	9,5	17,7
23244-MB	81,1	220	400	144	4	337,6	9,5	17,7
22344-K-MB	114	220	460	145	5	391,2	12,5	23,5
22344-A-MA-T41A	119	220	460	145	5	391,2	12,5	23,5
22344-MB	119	220	460	145	5	391,2	12,5	23,5
23948-K-MB	13,4	240	320	60	2,1	297,8	6,3	12,2
23948-MB	13,9	240	320	60	2,1	297,8	6,3	12,2
23048-K-MB	31,9	240	360	92	3	322,1	8	15
23048-MB	34,8	240	360	92	3	322,1	8	15
24048-B-K30-MB	43,2	240	360	118	3	318,9	6,3	12,2
24048-B-MB	43,6	240	360	118	3	318,9	6,3	12,2
23148-B-K-MB	65,3	240	400	128	4	346,2	9,5	17,7
23148-B-MB	67,3	240	400	128	4	346,2	9,5	17,7
24148-B-K30	78,7	240	400	160	4	338	6,3	12,2
24148-B	80,7	240	400	160	4	338	6,3	12,2
22248-B-K-MB	81,2	240	440	120	4	380,7	12,5	23,5
22248-B-MB	83,4	240	440	120	4	380,7	12,5	23,5
23248-B-K-MB	105	240	440	160	4	371	12,5	23,5
23248-B-MB	111	240	440	160	4	371	12,5	23,5
22348-K-MB	145	240	500	155	5	420	12,5	23,5
22348-MB	151	240	500	155	5	420	12,5	23,5



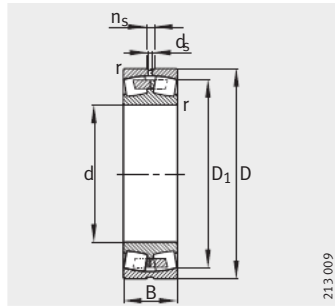
Присоединительные размеры

Присоединительные размеры			Грузоподъемность		Коэффициенты для расчета				Нагрузка предела усталости C_{ur} Н	Предельная частота вращения n_G мин ⁻¹	Базовая тепловая частота вращения n_B мин ⁻¹
d_a мин.	D_a макс.	r_a макс.	дин. C_r Н	стат. C_{or} Н	e	Y_1	Y_2	Y_0			
230,2	289,8	2,1	600 000	1 250 000	0,18	3,76	5,59	3,67	72 000	1 800	1 460
230,2	289,8	2,1	600 000	1 250 000	0,18	3,76	5,59	3,67	72 000	1 800	1 460
232,4	327,6	2,5	1 100 000	2 000 000	0,26	2,55	3,8	2,5	132 000	1 700	1 440
232,4	327,6	2,5	1 100 000	2 000 000	0,26	2,55	3,8	2,5	132 000	1 700	1 440
232,4	327,6	2,5	1 400 000	2 700 000	0,34	1,96	2,92	1,92	139 000	1 300	1 070
232,4	327,6	2,5	1 400 000	2 700 000	0,34	1,96	2,92	1,92	139 000	1 300	1 070
237	353	3	1 630 000	2 900 000	0,33	2,03	3,02	1,98	165 000	1 400	1 060
237	353	3	1 630 000	2 900 000	0,33	2,03	3,02	1,98	165 000	1 400	1 060
237	353	3	1 900 000	3 450 000	0,41	1,63	2,43	1,6	197 000	1 300	720
237	353	3	1 900 000	3 450 000	0,41	1,63	2,43	1,6	197 000	1 300	720
237	383	3	1 630 000	2 450 000	0,29	2,35	3,5	2,3	153 000	1 400	1 340
237	383	3	1 630 000	2 450 000	0,29	2,35	3,5	2,3	153 000	1 400	1 340
237	383	3	2 040 000	3 450 000	0,37	1,83	2,72	1,79	181 000	1 400	850
237	383	3	2 040 000	3 450 000	0,37	1,83	2,72	1,79	181 000	1 400	850
240	440	4	2 320 000	3 350 000	0,35	1,95	2,9	1,91	217 000	1 300	970
240	440	4	2 320 000	3 350 000	0,35	1,95	2,9	1,91	217 000	1 300	970
240	440	4	2 320 000	3 350 000	0,35	1,95	2,9	1,91	217 000	1 300	970
250,2	309,8	2,1	640 000	1 370 000	0,17	4,05	6,04	3,96	93 000	1 500	1 310
250,2	309,8	2,1	640 000	1 370 000	0,17	4,05	6,04	3,96	93 000	1 500	1 310
252,4	347,6	2,5	1 160 000	2 200 000	0,25	2,74	4,08	2,68	130 000	1 400	1 320
252,4	347,6	2,5	1 160 000	2 200 000	0,25	2,74	4,08	2,68	130 000	1 400	1 320
252,4	347,6	2,5	1 500 000	2 900 000	0,32	2,1	3,13	2,06	150 000	1 300	970
252,4	347,6	2,5	1 500 000	2 900 000	0,32	2,1	3,13	2,06	150 000	1 300	970
257	383	3	1 860 000	3 250 000	0,33	2,06	3,06	2,01	177 000	1 300	970
257	383	3	1 860 000	3 250 000	0,33	2,06	3,06	2,01	177 000	1 300	970
257	383	3	2 120 000	3 900 000	0,41	1,66	2,47	1,62	231 000	1 200	660
257	383	3	2 120 000	3 900 000	0,41	1,66	2,47	1,62	231 000	1 200	660
257	423	3	1 960 000	3 050 000	0,29	2,35	3,5	2,3	184 000	1 300	1 180
257	423	3	1 960 000	3 050 000	0,29	2,35	3,5	2,3	184 000	1 300	1 180
257	423	3	2 450 000	4 250 000	0,37	1,8	2,69	1,76	231 000	1 300	750
257	423	3	2 450 000	4 250 000	0,37	1,8	2,69	1,76	231 000	1 300	750
260	480	4	2 650 000	3 900 000	0,35	1,95	2,9	1,91	249 000	1 500	870
260	480	4	2 650 000	3 900 000	0,35	1,95	2,9	1,91	249 000	1 500	870

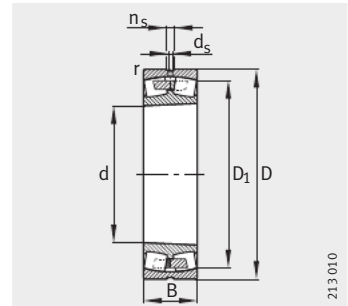


Роликоподшипники радиальные сферические двухрядные

с цилиндрическим или коническим отверстием



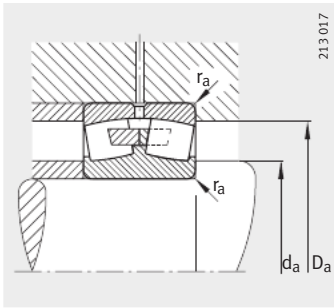
Со средним бортиком
Цилиндрическое отверстие



Коническое отверстие
K = конусность 1:12,
K30 = конусность 1:30

Таблица размеров (продолжение) - Размеры в мм

Условное обозначение	Масса m ≈кг	Размеры						
		d	D	B	r мин.	D ₁ ≈	d _s	n _s
23952-K-MB	22,4	260	360	75	2,1	330,5	8	15
23952-MB	24,1	260	360	75	2,1	330,5	8	15
23052-K-MB	46,2	260	400	104	4	357,2	9,5	17,7
23052-MB	49,3	260	400	104	4	357,2	9,5	17,7
24052-B-K30-MB	64,5	260	400	140	4	349,1	6,3	12,2
24052-B-MB	67,2	260	400	140	4	349,1	6,3	12,2
23152-K-MB	89,6	260	440	144	4	379,7	9,5	17,7
23152-MB	92,5	260	440	144	4	379,7	9,5	17,7
24152-B-K30	112	260	440	180	4	370,3	8	15
24152-B	114	260	440	180	4	370,3	8	15
22252-B-K-MB	106	260	480	130	5	415,3	12,5	23,5
22252-B-MB	110	260	480	130	5	415,3	12,5	23,5
23252-B-K-MB	136	260	480	174	5	405,4	12,5	23,5
23252-B-MB	144	260	480	174	5	405,4	12,5	23,5
22352-K-MB	177	260	540	165	6	452,1	12,5	23,5
22352-MB	181	260	540	165	6	452,1	12,5	23,5
23956-K-MB	24,7	280	380	75	2,1	350	8	15
23956-MB	25,5	280	380	75	2,1	350	8	15
23056-B-K-MB	50,3	280	420	106	4	376,5	9,5	17,7
23056-B-MB	52,9	280	420	106	4	376,5	9,5	17,7
24056-B-K30-MB	69,7	280	420	140	4	369,5	6,3	12,2
24056-B-MB	70,8	280	420	140	4	369,5	6,3	12,2
23156-B-K-MB	96,4	280	460	146	5	401,4	9,5	17,7
23156-B-MB	99,5	280	460	146	5	401,4	9,5	17,7
24156-B-K30	118	280	460	180	5	392,8	8	15
24156-B	119	280	460	180	5	392,8	8	15
22256-B-K-MB	110	280	500	130	5	435,2	12,5	23,5
22256-B-MB	113	280	500	130	5	435,2	12,5	23,5
23256-K-MB	153	280	500	176	5	426,3	12,5	23,5
23256-MB	157	280	500	176	5	426,3	12,5	23,5
22356-K-MB	224	280	580	175	6	489,3	12,5	23,5
22356-MB	233	280	580	175	6	489,3	12,5	23,5



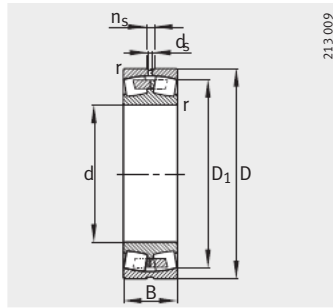
Присоединительные размеры

Присоединительные размеры			Грузоподъемность		Коэффициенты для расчета				Нагрузка предела усталости C _{иг} Н	Предельная частота вращения n _G мин ⁻¹	Базовая тепловая частота вращения n _B мин ⁻¹
d _a мин.	D _a макс.	r _a макс.	дин. C _r Н	стат. C _{0r} Н	e	Y ₁	Y ₂	Y ₀			
270,2	349,8	2,1	930 000	1 930 000	0,19	3,54	5,27	3,46	108 000	1 400	1 190
270,2	349,8	2,1	930 000	1 930 000	0,19	3,54	5,27	3,46	108 000	1 400	1 190
274,6	385,4	3	1 500 000	2 800 000	0,26	2,64	3,93	2,58	154 000	1 300	1 170
274,6	385,4	3	1 500 000	2 800 000	0,26	2,64	3,93	2,58	154 000	1 300	1 170
274,6	385,4	3	1 900 000	3 800 000	0,35	1,94	2,88	1,89	204 000	1 100	870
274,6	385,4	3	1 900 000	3 800 000	0,35	1,94	2,88	1,89	204 000	1 100	870
277	423	3	2 200 000	4 000 000	0,33	2,03	3,02	1,98	213 000	1 200	850
277	423	3	2 200 000	4 000 000	0,33	2,03	3,02	1,98	213 000	1 200	850
277	423	3	2 700 000	5 100 000	0,42	1,61	2,4	1,58	315 000	1 100	550
277	423	3	2 700 000	5 100 000	0,42	1,61	2,4	1,58	315 000	1 100	550
280	460	4	2 240 000	3 450 000	0,29	2,32	3,45	2,26	217 000	1 100	1 070
280	460	4	2 240 000	3 450 000	0,29	2,32	3,45	2,26	217 000	1 100	1 070
280	460	4	2 900 000	4 900 000	0,37	1,8	2,69	1,76	270 000	1 100	660
280	460	4	2 900 000	4 900 000	0,37	1,8	2,69	1,76	270 000	1 100	660
286	514	5	3 000 000	4 400 000	0,34	2	2,98	1,96	290 000	1 100	790
286	514	5	3 000 000	4 400 000	0,34	2	2,98	1,96	290 000	1 100	790
290,2	369,8	2,1	970 000	2 040 000	0,18	3,76	5,59	3,67	129 000	1 300	1 100
290,2	369,8	2,1	970 000	2 040 000	0,18	3,76	5,59	3,67	129 000	1 300	1 100
294,6	405,4	3	1 560 000	3 000 000	0,25	2,74	4,08	2,68	156 000	1 300	1 090
294,6	405,4	3	1 560 000	3 000 000	0,25	2,74	4,08	2,68	156 000	1 300	1 090
294,6	405,4	3	2 000 000	4 000 000	0,33	2,04	3,04	2	225 000	1 100	810
294,6	405,4	3	2 000 000	4 000 000	0,33	2,04	3,04	2	225 000	1 100	810
300	440	4	2 360 000	4 400 000	0,32	2,12	3,15	2,07	241 000	1 100	780
300	440	4	2 360 000	4 400 000	0,32	2,12	3,15	2,07	241 000	1 100	780
300	440	4	2 700 000	5 200 000	0,39	1,71	2,54	1,67	365 000	1 000	520
300	440	4	2 700 000	5 200 000	0,39	1,71	2,54	1,67	365 000	1 000	520
300	480	4	2 360 000	3 650 000	0,28	2,43	3,61	2,37	238 000	1 100	1 010
300	480	4	2 360 000	3 650 000	0,28	2,43	3,61	2,37	238 000	1 100	1 010
300	480	4	3 000 000	5 300 000	0,36	1,86	2,77	1,82	260 000	1 100	620
300	480	4	3 000 000	5 300 000	0,36	1,86	2,77	1,82	260 000	1 100	620
306	554	5	3 550 000	5 400 000	0,33	2,03	3,02	1,98	335 000	950	680
306	554	5	3 550 000	5 400 000	0,33	2,03	3,02	1,98	335 000	950	680

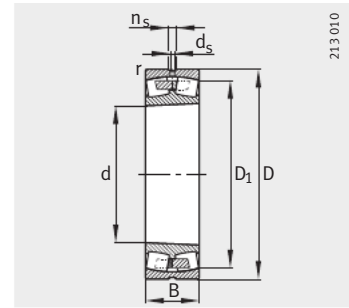


Роликоподшипники радиальные сферические двухрядные

с цилиндрическим или коническим отверстием



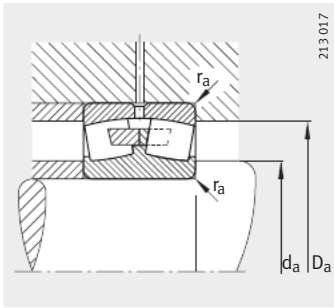
Со средним бортиком
Цилиндрическое отверстие



Коническое отверстие
K = конусность 1:12,
K30 = конусность 1:30

Таблица размеров (продолжение) - Размеры в мм

Условное обозначение	Масса m ≈ кг	Размеры						
		d	D	B	r мин.	D ₁ ≈	d _s	n _s
23960-B-K-MB	39,1	300	420	90	3	384,6	9,5	17,7
23960-B-MB	40,6	300	420	90	3	384,6	9,5	17,7
23060-K-MB	72,2	300	460	118	4	412,6	9,5	17,7
23060-MB	73,8	300	460	118	4	412,6	9,5	17,7
24060-B-K30-MB	97,7	300	460	160	4	401,5	8	15
24060-B-MB	102	300	460	160	4	401,5	8	15
23160-B-K-MB	123	300	500	160	5	434,7	9,5	17,7
23160-B-MB	134	300	500	160	5	434,7	9,5	17,7
24160-B-K30	158	300	500	200	5	424,4	8	15
24160-B	159	300	500	200	5	424,4	8	15
22260-K-MB	136	300	540	140	5	468,8	12,5	23,5
22260-MB	142	300	540	140	5	468,8	12,5	23,5
23260-K-MB	192	300	540	192	5	458,7	12,5	23,5
23260-MB	198	300	540	192	5	458,7	12,5	23,5
23964-K-MB	41	320	440	90	3	406,2	9,5	17,7
23964-MB	41,8	320	440	90	3	406,2	9,5	17,7
23064-K-MB	77,1	320	480	121	4	432,6	9,5	17,7
23064-MB	79,9	320	480	121	4	432,6	9,5	17,7
24064-B-K30-MB	103	320	480	160	4	424	8	15
24064-B-MB	107	320	480	160	4	424	8	15
23164-K-MB	159	320	540	176	5	466,2	12,5	23,5
23164-MB	170	320	540	176	5	466,2	12,5	23,5
24164-B-K30	197	320	540	218	5	456,1	9,5	17,7
24164-B	204	320	540	218	5	456,1	9,5	17,7
22264-K-MB	166	320	580	150	5	503,5	12,5	23,5
22264-MB	177	320	580	150	5	503,5	12,5	23,5
23264-K-MB	229	320	580	208	5	489,6	12,5	23,5
23264-MB	242	320	580	208	5	489,6	12,5	23,5



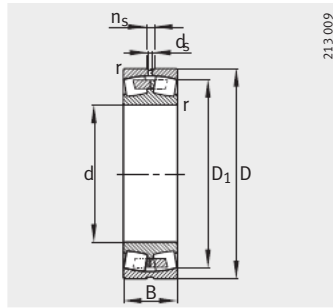
Присоединительные размеры

Присоединительные размеры			Грузоподъемность		Коэффициенты для расчета				Нагрузка предела усталости C_{Ur} Н	Предельная частота вращения n_G мин ⁻¹	Базовая тепловая частота вращения n_B мин ⁻¹
d_a мин.	D_a макс.	r_a макс.	дин. C_r Н	стат. C_{Or} Н	e	γ_1	γ_2	γ_0			
312,4	407,6	2,5	1 270 000	2 650 000	0,2	3,42	5,09	3,34	165 000	1 200	1 000
312,4	407,6	2,5	1 270 000	2 650 000	0,2	3,42	5,09	3,34	165 000	1 200	1 000
314,6	445,4	3	1 960 000	3 650 000	0,25	2,69	4	2,63	223 000	1 100	960
314,6	445,4	3	1 960 000	3 650 000	0,25	2,69	4	2,63	223 000	1 100	960
314,6	445,4	3	2 500 000	5 200 000	0,35	1,95	2,9	1,91	300 000	1 000	700
314,6	445,4	3	2 500 000	5 200 000	0,35	1,95	2,9	1,91	300 000	1 000	700
320	480	4	2 650 000	4 900 000	0,33	2,06	3,06	2,01	270 000	1 100	720
320	480	4	2 650 000	4 900 000	0,33	2,06	3,06	2,01	270 000	1 100	720
320	480	4	3 250 000	6 300 000	0,4	1,67	2,49	1,63	540 000	900	455
320	480	4	3 250 000	6 300 000	0,4	1,67	2,49	1,63	540 000	900	455
320	520	4	2 750 000	4 400 000	0,27	2,47	3,67	2,41	300 000	1 000	900
320	520	4	2 750 000	4 400 000	0,27	2,47	3,67	2,41	300 000	1 000	900
320	520	4	3 450 000	6 200 000	0,37	1,83	2,72	1,79	300 000	1 000	560
320	520	4	3 450 000	6 200 000	0,37	1,83	2,72	1,79	300 000	1 000	560
332,4	427,6	2,5	1 310 000	2 750 000	0,19	3,62	5,39	3,54	202 000	1 100	930
332,4	427,6	2,5	1 310 000	2 750 000	0,19	3,62	5,39	3,54	202 000	1 100	930
334,6	465,4	3	2 040 000	4 000 000	0,25	2,74	4,08	2,68	243 000	1 100	900
334,6	465,4	3	2 040 000	4 000 000	0,25	2,74	4,08	2,68	243 000	1 100	900
334,6	465,4	3	2 600 000	5 400 000	0,33	2,06	3,06	2,01	360 000	950	660
334,6	465,4	3	2 600 000	5 400 000	0,33	2,06	3,06	2,01	360 000	950	660
340	520	4	3 200 000	6 000 000	0,34	1,98	2,94	1,93	305 000	950	650
340	520	4	3 200 000	6 000 000	0,34	1,98	2,94	1,93	305 000	950	650
340	520	4	3 800 000	7 350 000	0,41	1,65	2,46	1,61	530 000	850	415
340	520	4	3 800 000	7 350 000	0,41	1,65	2,46	1,61	530 000	850	415
340	560	4	3 050 000	4 900 000	0,27	2,47	3,67	2,41	345 000	950	830
340	560	4	3 050 000	4 900 000	0,27	2,47	3,67	2,41	345 000	950	830
340	560	4	3 900 000	6 950 000	0,37	1,8	2,69	1,76	330 000	950	510
340	560	4	3 900 000	6 950 000	0,37	1,8	2,69	1,76	330 000	950	510

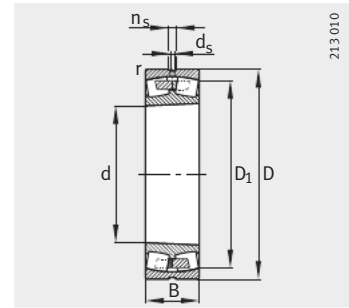


Роликоподшипники радиальные сферические двухрядные

с цилиндрическим или
коническим отверстием



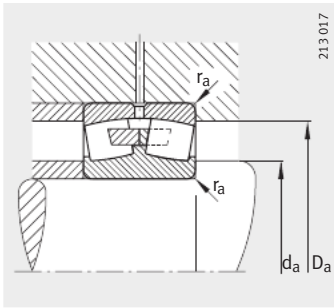
Со средним бортиком
Цилиндрическое отверстие



Коническое отверстие
K = конусность 1:12,
K30 = конусность 1:30

Таблица размеров (продолжение) - Размеры в мм

Условное обозначение	Масса m ≈ кг	Размеры						
		d	D	B	r мин.	D ₁ ≈	d _s	n _s
23968-MB	47,8	340	460	90	3	426,7	9,5	17,7
23068-K-MB	101	340	520	133	5	464,6	12,5	23,5
23068-MB	105	340	520	133	5	464,6	12,5	23,5
24068-B-K30-MB	143	340	520	180	5	457,1	9,5	17,7
24068-B-MB	146	340	520	180	5	457,1	9,5	17,7
23168-B-K-MB	203	340	580	190	5	499,5	12,5	23,5
23168-B-MB	215	340	580	190	5	499,5	12,5	23,5
24168-B-K30	260	340	580	243	5	481,1	9,5	17,7
24168-B	266	340	580	243	5	481,1	9,5	17,7
23268-B-K-MB	291	340	620	224	6	521,2	12,5	23,5
23268-B-MB	309	340	620	224	6	521,2	12,5	23,5
23972-K-MB	45	360	480	90	3	447,1	9,5	17,7
23972-MB	46,5	360	480	90	3	447,1	9,5	17,7
23072-K-MB	107	360	540	134	5	485,2	12,5	23,5
23072-MB	112	360	540	134	5	485,2	12,5	23,5
24072-B-MB	138	360	540	180	5	478,5	9,5	17,7
23172-K-MB	217	360	600	192	5	520	12,5	23,5
23172-MB	230	360	600	192	5	520	12,5	23,5
24172-B-K30	275	360	600	243	5	503,6	9,5	17,7
24172-B	279	360	600	243	5	503,6	9,5	17,7
23272-B-K-MB	328	360	650	232	6	548,3	12,5	23,5
23272-B-MB	347	360	650	232	6	548,3	12,5	23,5
23976-K-MB	66,3	380	520	106	4	477,6	9,5	17,7
23976-MB	68,5	380	520	106	4	477,6	9,5	17,7
23076-B-K-MB	113	380	560	135	5	505,6	12,5	23,5
23076-B-MB	117	380	560	135	5	505,6	12,5	23,5
24076-B-K30-MB	155	380	560	180	5	499	9,5	17,7
24076-B-MB	158	380	560	180	5	499	9,5	17,7
23176-K-MB	226	380	620	194	5	539,6	12,5	23,5
23176-MB	241	380	620	194	5	539,6	12,5	23,5
24176-B-K30	277	380	620	243	5	525,8	9,5	17,7
24176-B	279	380	620	243	5	525,8	9,5	17,7
23276-B-K-MB	367	380	680	240	6	576,4	12,5	23,5
23276-B-MB	390	380	680	240	6	576,4	12,5	23,5



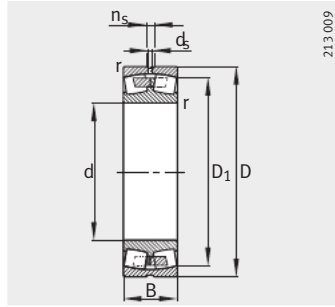
Присоединительные размеры

Присоединительные размеры			Грузоподъемность		Коэффициенты для расчета				Нагрузка предела усталости C_{ur} Н	Предельная частота вращения n_G мин ⁻¹	Базовая тепловая частота вращения n_B мин ⁻¹
d_a мин.	D_a макс.	r_a макс.	дин. C_r Н	стат. C_{or} Н	e	γ_1	γ_2	γ_0			
352,4	447,6	2,5	1 370 000	3 000 000	0,18	3,85	5,73	3,76	199 000	1 100	860
358	502	4	2 360 000	4 550 000	0,25	2,69	4	2,63	285 000	1 000	840
358	502	4	2 360 000	4 550 000	0,25	2,69	4	2,63	285 000	1 000	840
358	502	4	3 100 000	6 550 000	0,34	1,98	2,94	1,93	530 000	850	600
358	502	4	3 100 000	6 550 000	0,34	1,98	2,94	1,93	530 000	850	600
360	560	4	3 650 000	6 950 000	0,34	1,98	2,94	1,93	570 000	900	590
360	560	4	3 650 000	6 950 000	0,34	1,98	2,94	1,93	570 000	900	590
360	560	4	4 400 000	8 500 000	0,43	1,56	2,32	1,53	680 000	800	380
360	560	4	4 400 000	8 500 000	0,43	1,56	2,32	1,53	680 000	800	380
366	594	5	4 500 000	8 150 000	0,38	1,78	2,65	1,74	650 000	850	465
366	594	5	4 500 000	8 150 000	0,38	1,78	2,65	1,74	650 000	850	465
372,4	467,6	2,5	1 430 000	3 200 000	0,17	4,05	6,04	3,96	209 000	1 000	800
372,4	467,6	2,5	1 430 000	3 200 000	0,17	4,05	6,04	3,96	209 000	1 000	800
378	522	4	2 450 000	4 800 000	0,25	2,74	4,08	2,68	295 000	950	790
378	522	4	2 450 000	4 800 000	0,25	2,74	4,08	2,68	295 000	950	790
378	522	4	3 250 000	6 800 000	0,33	2,06	3,06	2,01	530 000	800	560
380	580	4	3 800 000	7 350 000	0,33	2,06	3,06	2,01	360 000	850	550
380	580	4	3 800 000	7 350 000	0,33	2,06	3,06	2,01	360 000	850	550
380	580	4	4 500 000	9 000 000	0,41	1,63	2,43	1,6	550 000	750	355
380	580	4	4 500 000	9 000 000	0,41	1,63	2,43	1,6	550 000	750	355
386	624	5	4 900 000	9 150 000	0,38	1,78	2,65	1,74	720 000	800	425
386	624	5	4 900 000	9 150 000	0,38	1,78	2,65	1,74	720 000	800	425
394,6	505,4	3	1 760 000	4 000 000	0,19	3,58	5,33	3,5	265 000	950	750
394,6	505,4	3	1 760 000	4 000 000	0,19	3,58	5,33	3,5	265 000	950	750
398	542	4	2 550 000	5 300 000	0,24	2,84	4,23	2,78	430 000	900	730
398	542	4	2 550 000	5 300 000	0,24	2,84	4,23	2,78	430 000	900	730
398	542	4	3 350 000	7 200 000	0,31	2,15	3,2	2,1	580 000	750	520
398	542	4	3 350 000	7 200 000	0,31	2,15	3,2	2,1	580 000	750	520
400	600	4	4 050 000	8 150 000	0,32	2,12	3,15	2,07	385 000	800	510
400	600	4	4 050 000	8 150 000	0,32	2,12	3,15	2,07	385 000	800	510
400	600	4	4 650 000	9 500 000	0,39	1,71	2,54	1,67	770 000	700	330
400	600	4	4 650 000	9 500 000	0,39	1,71	2,54	1,67	770 000	700	330
406	654	5	5 300 000	9 800 000	0,37	1,8	2,69	1,76	780 000	750	395
406	654	5	5 300 000	9 800 000	0,37	1,8	2,69	1,76	780 000	750	395

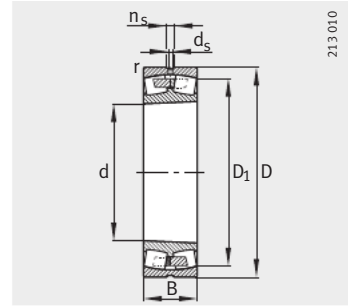


Роликоподшипники радиальные сферические двухрядные

с цилиндрическим или коническим отверстием



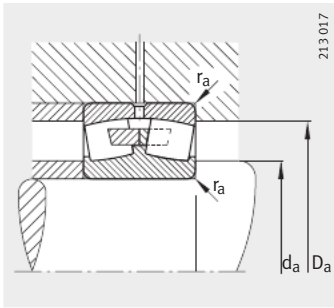
Со средним бортиком
Цилиндрическое отверстие



Коническое отверстие
K = конусность 1:12,
K30 = конусность 1:30

Таблица размеров (продолжение) - Размеры в мм

Условное обозначение	Масса m ≈ кг	Размеры						
		d	D	B	r мин.	D ₁ ≈	d _s	n _s
23980-B-K-MB	68,2	400	540	106	4	499	9,5	17,7
23980-B-MB	72,9	400	540	106	4	499	9,5	17,7
23080-K-MB	143	400	600	148	5	540,5	12,5	23,5
23080-MB	151	400	600	148	5	540,5	12,5	23,5
24080-B-K30-MB	196	400	600	200	5	530,9	12,5	23,5
24080-B-MB	198	400	600	200	5	530,9	12,5	23,5
23180-B-K-MB	261	400	650	200	6	567,2	12,5	23,5
23180-B-MB	270	400	650	200	6	567,2	12,5	23,5
24180-B-K30	312	400	650	250	6	553,5	12,5	23,5
24180-B	326	400	650	250	6	553,5	12,5	23,5
23280-B-K-MB	442	400	720	256	6	609,8	12,5	23,5
23280-B-MB	469	400	720	256	6	609,8	12,5	23,5
23984-K-MB	78	420	560	106	4	519,5	9,5	17,7
23984-MB	80,5	420	560	106	4	519,5	9,5	17,7
23084-B-K-MB	155	420	620	150	5	560,7	12,5	23,5
23084-B-MB	162	420	620	150	5	560,7	12,5	23,5
24084-B-K30-MB	214	420	620	200	5	550,2	12,5	23,5
24084-B-MB	217	420	620	200	5	550,2	12,5	23,5
23184-K-MB	339	420	700	224	6	605,4	12,5	23,5
23184-MB	360	420	700	224	6	605,4	12,5	23,5
24184-B-K30	407	420	700	280	6	590,3	12,5	23,5
24184-B	442	420	700	280	6	590,3	12,5	23,5
23284-B-K-MB	537	420	760	272	7,5	642,2	12,5	23,5
23284-B-MB	558	420	760	272	7,5	642,2	12,5	23,5



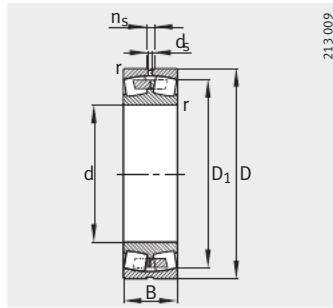
Присоединительные размеры

Присоединительные размеры			Грузоподъемность		Коэффициенты для расчета				Нагрузка предела усталости C _{иг} Н	Предельная частота вращения n _G мин ⁻¹	Базовая тепловая частота вращения n _B мин ⁻¹
d _a мин.	D _a макс.	r _a макс.	дин. C _r Н	стат. C _{0r} Н	e	Y ₁	Y ₂	Y ₀			
414,6	525,4	3	1 830 000	4 150 000	0,18	3,71	5,52	3,63	275 000	900	710
414,6	525,4	3	1 830 000	4 150 000	0,18	3,71	5,52	3,63	275 000	900	710
418	582	4	3 050 000	6 200 000	0,24	2,79	4,15	2,73	365 000	800	670
418	582	4	3 050 000	6 200 000	0,24	2,79	4,15	2,73	365 000	800	670
418	582	4	3 900 000	8 500 000	0,33	2,06	3,06	2,01	670 000	700	485
418	582	4	3 900 000	8 500 000	0,33	2,06	3,06	2,01	670 000	700	485
426	624	5	4 250 000	8 500 000	0,31	2,15	3,2	2,1	670 000	750	485
426	624	5	4 250 000	8 500 000	0,31	2,15	3,2	2,1	670 000	750	485
426	624	5	5 100 000	10 400 000	0,39	1,72	2,56	1,68	720 000	670	310
426	624	5	5 100 000	10 400 000	0,39	1,72	2,56	1,68	720 000	670	310
426	694	5	5 700 000	10 800 000	0,38	1,78	2,65	1,74	820 000	700	370
426	694	5	5 700 000	10 800 000	0,38	1,78	2,65	1,74	820 000	700	370
434,6	545,4	3	1 900 000	4 500 000	0,18	3,85	5,73	3,76	300 000	850	660
434,6	545,4	3	1 900 000	4 500 000	0,18	3,85	5,73	3,76	300 000	850	660
438	602	4	3 150 000	6 550 000	0,24	2,84	4,23	2,78	395 000	800	640
438	602	4	3 150 000	6 550 000	0,24	2,84	4,23	2,78	395 000	800	640
438	602	4	4 000 000	8 800 000	0,32	2,13	3,17	2,08	710 000	670	460
438	602	4	4 000 000	8 800 000	0,32	2,13	3,17	2,08	710 000	670	460
446	674	5	5 000 000	9 650 000	0,33	2,03	3,02	1,98	465 000	700	455
446	674	5	5 000 000	9 650 000	0,33	2,03	3,02	1,98	465 000	700	455
446	674	5	6 200 000	12 700 000	0,4	1,67	2,49	1,63	980 000	630	265
446	674	5	6 200 000	12 700 000	0,4	1,67	2,49	1,63	980 000	630	265
452	728	6	6 550 000	12 200 000	0,38	1,77	2,64	1,73	930 000	670	340
452	728	6	6 550 000	12 200 000	0,38	1,77	2,64	1,73	930 000	670	340

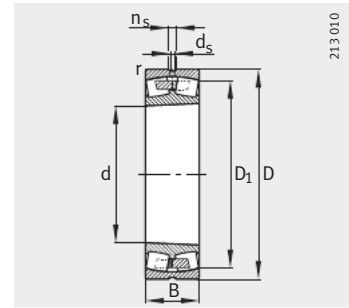


Роликоподшипники радиальные сферические двухрядные

с цилиндрическим или
коническим отверстием



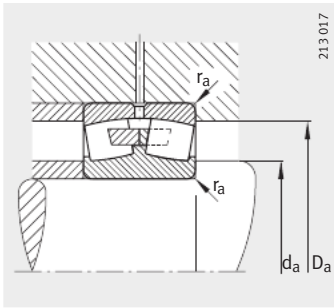
Со средним бортиком
Цилиндрическое отверстие



Коническое отверстие
K = конусность 1:12,
K30 = конусность 1:30

Таблица размеров (продолжение) - Размеры в мм

Условное обозначение	Масса m ≈ кг	Размеры						
		d	D	B	r мин.	D ₁ ≈	d _s	n _s
23988-K-MB	98,3	440	600	118	4	552,8	12,5	23,5
23988-MB	101	440	600	118	4	552,8	12,5	23,5
23088-K-MB	177	440	650	157	6	586,8	12,5	23,5
23088-MB	190	440	650	157	6	586,8	12,5	23,5
24088-B-K30-MB	247	440	650	212	6	575,6	12,5	23,5
24088-B-MB	250	440	650	212	6	575,6	12,5	23,5
23188-K-MB	378	440	720	226	6	626	12,5	23,5
23188-MB	381	440	720	226	6	626	12,5	23,5
24188-B-K30	451	440	720	280	6	612,4	12,5	23,5
24188-B	453	440	720	280	6	612,4	12,5	23,5
23288-B-K-MB	586	440	790	280	7,5	669,3	12,5	23,5
23288-B-MB	615	440	790	280	7,5	669,3	12,5	23,5
23992-B-K-MB	103	460	620	118	4	573,3	12,5	23,5
23992-B-MB	111	460	620	118	4	573,3	12,5	23,5
23092-B-K-MB	204	460	680	163	6	612,2	12,5	23,5
23092-B-MB	208	460	680	163	6	612,2	12,5	23,5
24092-B-MB	282	460	680	218	6	603,3	12,5	23,5
23192-K-MB	420	460	760	240	7,5	661,4	12,5	23,5
23192-MB	447	460	760	240	7,5	661,4	12,5	23,5
24192-B-K30-MB	578	460	760	300	7,5	642,8	12,5	23,5
24192-B-MB	582	460	760	300	7,5	642,8	12,5	23,5
23292-K-MB	699	460	830	296	7,5	701,6	12,5	23,5
23292-MB	700	460	830	296	7,5	701,6	12,5	23,5
23996-B-K-MB	121	480	650	128	5	598,8	12,5	23,5
23996-B-MB	126	480	650	128	5	598,8	12,5	23,5
23096-K-MB	208	480	700	165	6	632,6	12,5	23,5
23096-MB	222	480	700	165	6	632,6	12,5	23,5
24096-B-K30-MB	289	480	700	218	6	625,4	12,5	23,5
24096-B-MB	291	480	700	218	6	625,4	12,5	23,5
23196-K-MB	470	480	790	248	7,5	688,3	12,5	23,5
23196-MB	508	480	790	248	7,5	688,3	12,5	23,5
24196-B-K30-MB	700	480	790	308	7,5	669,9	12,5	23,5
23296-K-MB	806	480	870	310	7,5	734,8	12,5	23,5
23296-MB	830	480	870	310	7,5	734,8	12,5	23,5



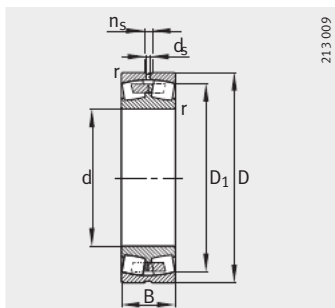
Присоединительные размеры

Присоединительные размеры			Грузоподъемность		Коэффициенты для расчета				Нагрузка предела усталости C_{ur} Н	Предельная частота вращения n_G мин ⁻¹	Базовая тепловая частота вращения n_B мин ⁻¹
d_a мин.	D_a макс.	r_a макс.	дин. C_r Н	стат. C_{Or} Н	e	Y_1	Y_2	Y_0			
454,6	585,4	3	2 240 000	5 200 000	0,18	3,66	5,46	3,58	295 000	800	620
454,6	585,4	3	2 240 000	5 200 000	0,18	3,66	5,46	3,58	295 000	800	620
463	627	5	3 400 000	7 100 000	0,24	2,84	4,23	2,78	405 000	750	610
463	627	5	3 400 000	7 100 000	0,24	2,84	4,23	2,78	405 000	750	610
463	627	5	4 300 000	9 650 000	0,32	2,12	3,15	2,07	750 000	630	430
463	627	5	4 300 000	9 650 000	0,32	2,12	3,15	2,07	750 000	630	430
466	694	5	5 200 000	10 400 000	0,32	2,1	3,13	2,06	485 000	700	425
466	694	5	5 200 000	10 400 000	0,32	2,1	3,13	2,06	485 000	700	425
466	694	5	6 400 000	13 200 000	0,38	1,76	2,62	1,72	1 020 000	600	255
466	694	5	6 400 000	13 200 000	0,38	1,76	2,62	1,72	1 020 000	600	255
472	758	6	7 100 000	13 400 000	0,37	1,8	2,69	1,76	990 000	630	320
472	758	6	7 100 000	13 400 000	0,37	1,8	2,69	1,76	990 000	630	320
474,6	605,4	3	2 280 000	5 400 000	0,18	3,85	5,73	3,76	370 000	750	590
474,6	605,4	3	2 280 000	5 400 000	0,18	3,85	5,73	3,76	370 000	750	590
483	657	5	3 650 000	7 650 000	0,24	2,84	4,23	2,78	520 000	700	580
483	657	5	3 650 000	7 650 000	0,24	2,84	4,23	2,78	520 000	700	580
483	657	5	4 750 000	10 600 000	0,31	2,16	3,22	2,12	710 000	630	405
492	728	6	5 850 000	11 600 000	0,32	2,12	3,15	2,07	530 000	630	390
492	728	6	5 850 000	11 600 000	0,32	2,12	3,15	2,07	530 000	630	390
492	728	6	7 500 000	15 600 000	0,39	1,73	2,58	1,69	1 160 000	560	227
492	728	6	7 500 000	15 600 000	0,39	1,73	2,58	1,69	1 160 000	560	227
492	798	6	7 800 000	15 000 000	0,37	1,8	2,69	1,76	620 000	600	295
492	798	6	7 800 000	15 000 000	0,37	1,8	2,69	1,76	620 000	600	295
498	632	4	2 550 000	6 000 000	0,18	3,76	5,59	3,67	460 000	700	570
498	632	4	2 550 000	6 000 000	0,18	3,76	5,59	3,67	460 000	700	570
503	677	5	3 800 000	8 150 000	0,23	2,9	4,31	2,83	455 000	670	550
503	677	5	3 800 000	8 150 000	0,23	2,9	4,31	2,83	455 000	670	550
503	677	5	4 900 000	11 200 000	0,3	2,25	3,34	2,2	830 000	600	380
503	677	5	4 900 000	11 200 000	0,3	2,25	3,34	2,2	830 000	600	380
512	758	6	6 300 000	12 700 000	0,32	2,12	3,15	2,07	570 000	630	370
512	758	6	6 300 000	12 700 000	0,32	2,12	3,15	2,07	570 000	630	370
512	758	6	8 000 000	16 600 000	0,39	1,75	2,61	1,71	1 190 000	560	213
512	838	6	8 800 000	17 000 000	0,37	1,83	2,72	1,79	700 000	600	265
512	838	6	8 800 000	17 000 000	0,37	1,83	2,72	1,79	700 000	600	265

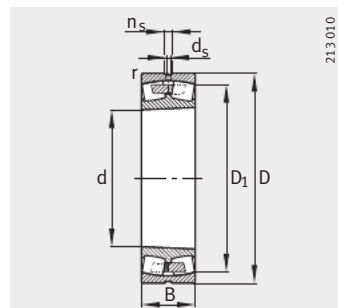


Роликоподшипники радиальные сферические двухрядные

с цилиндрическим или
коническим отверстием



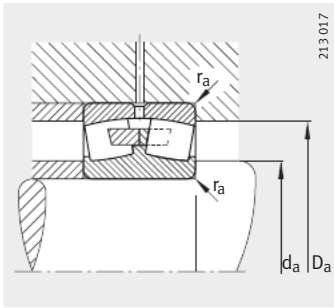
Со средним бортиком
Цилиндрическое отверстие



Коническое отверстие
K = конусность 1:12,
K30 = конусность 1:30

Таблица размеров (продолжение) - Размеры в мм

Условное обозначение	Масса m ≈ кг	Размеры						
		d	D	B	r мин.	D ₁ ≈	d _s	n _s
239/500-K-MB	124	500	670	128	5	619,3	12,5	23,5
239/500-MB	132	500	670	128	5	619,3	12,5	23,5
230/500-B-K-MB	219	500	720	167	6	653,5	12,5	23,5
230/500-B-MB	233	500	720	167	6	653,5	12,5	23,5
240/500-B-MB	297	500	720	218	6	645,8	12,5	23,5
231/500-B-K-MB	556	500	830	264	7,5	720,9	12,5	23,5
231/500-B-MB	588	500	830	264	7,5	720,9	12,5	23,5
241/500-B-K30-MB	717	500	830	325	7,5	701,8	12,5	23,5
241/500-B-MB	725	500	830	325	7,5	701,8	12,5	23,5
239/530-K-MB	146	530	710	136	5	656,4	12,5	23,5
239/530-MB	160	530	710	136	5	656,4	12,5	23,5
230/530-B-K-MB	291	530	780	185	6	703,7	12,5	23,5
230/530-B-MB	321	530	780	185	6	703,7	12,5	23,5
240/530-B-MB	415	530	780	250	6	691,9	12,5	23,5
231/530-K-MB	643	530	870	272	7,5	756,3	12,5	23,5
241/530-B-K30-MB	845	530	870	335	7,5	739,1	12,5	23,5
239/560-B-K-MB	169	560	750	140	5	693,4	12,5	23,5
239/560-B-MB	181	560	750	140	5	693,4	12,5	23,5
230/560-B-K-MB	339	560	820	195	6	741,5	12,5	23,5
230/560-B-MB	358	560	820	195	6	741,5	12,5	23,5
240/560-B-MB	468	560	820	258	6	731,2	12,5	23,5
231/560-K-MB	737	560	920	280	7,5	800,2	12,5	23,5
231/560-MB	760	560	920	280	7,5	800,2	12,5	23,5
241/560-B-K30-MB	974	560	920	355	7,5	785	12,5	23,5
239/600-B-K-MB	210	600	800	150	5	740,5	12,5	23,5
239/600-B-MB	224	600	800	150	5	740,5	12,5	23,5
230/600-B-K-MB	388	600	870	200	6	791,9	12,5	23,5
230/600-B-MB	409	600	870	200	6	791,9	12,5	23,5
240/600-B-MB	540	600	870	272	6	773,3	12,5	23,5
231/600-K-MB	901	600	980	300	7,5	852,6	12,5	23,5
231/600-MB	929	600	980	300	7,5	852,6	12,5	23,5
241/600-B-K30-MB	1 170	600	980	375	7,5	833	12,5	23,5
241/600-B-MB	1 180	600	980	375	7,5	833	12,5	23,5



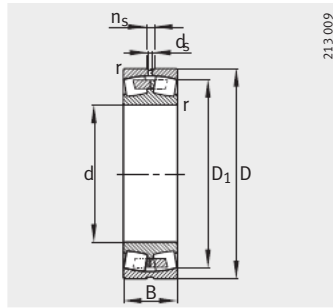
Присоединительные размеры

Присоединительные размеры			Грузоподъемность		Коэффициенты для расчета				Нагрузка предела усталости C_{ur} Н	Предельная частота вращения n_G мин ⁻¹	Базовая тепловая частота вращения n_B мин ⁻¹
d_a мин.	D_a макс.	r_a макс.	дин. C_r Н	стат. C_{or} Н	e	Y_1	Y_2	Y_0			
518	652	4	2 600 000	6 300 000	0,17	3,9	5,81	3,81	400 000	670	540
518	652	4	2 600 000	6 300 000	0,17	3,9	5,81	3,81	400 000	670	540
523	697	5	3 900 000	8 500 000	0,22	3,01	4,48	2,94	510 000	670	520
523	697	5	3 900 000	8 500 000	0,22	3,01	4,48	2,94	510 000	670	520
523	697	5	4 900 000	11 200 000	0,29	2,32	3,45	2,26	850 000	560	370
532	798	6	7 100 000	14 300 000	0,32	2,1	3,13	2,06	990 000	600	340
532	798	6	7 100 000	14 300 000	0,32	2,1	3,13	2,06	990 000	600	340
532	798	6	8 650 000	18 300 000	0,39	1,73	2,58	1,69	1 340 000	530	199
532	798	6	8 650 000	18 300 000	0,39	1,73	2,58	1,69	1 340 000	530	199
548	692	4	2 850 000	6 800 000	0,18	3,85	5,73	3,76	385 000	630	500
548	692	4	2 850 000	6 800 000	0,18	3,85	5,73	3,76	385 000	630	500
553	757	5	4 400 000	9 500 000	0,22	3,04	4,53	2,97	540 000	600	490
553	757	5	4 400 000	9 500 000	0,22	3,04	4,53	2,97	540 000	600	490
553	757	5	6 000 000	13 700 000	0,31	2,15	3,2	2,1	910 000	530	335
562	838	6	7 350 000	15 300 000	0,32	2,12	3,15	2,07	670 000	560	325
562	838	6	9 500 000	20 000 000	0,38	1,77	2,64	1,73	1 450 000	500	184
578	732	4	3 100 000	7 650 000	0,17	3,95	5,88	3,86	570 000	600	465
578	732	4	3 100 000	7 650 000	0,17	3,95	5,88	3,86	570 000	600	465
583	797	5	5 100 000	11 000 000	0,23	2,95	4,4	2,89	740 000	560	450
583	797	5	5 100 000	11 000 000	0,23	2,95	4,4	2,89	740 000	560	450
583	797	5	6 400 000	14 600 000	0,31	2,2	3,27	2,15	1 050 000	500	315
592	888	6	8 150 000	16 600 000	0,31	2,21	3,29	2,16	750 000	530	300
592	888	6	8 150 000	16 600 000	0,31	2,21	3,29	2,16	750 000	530	300
592	888	6	10 600 000	22 400 000	0,38	1,77	2,64	1,73	1 600 000	480	167
618	782	4	3 450 000	8 650 000	0,17	3,95	5,88	3,86	630 000	560	430
618	782	4	3 450 000	8 650 000	0,17	3,95	5,88	3,86	630 000	560	430
623	847	5	5 700 000	12 500 000	0,22	3,07	4,57	3	890 000	530	405
623	847	5	5 700 000	12 500 000	0,22	3,07	4,57	3	890 000	530	405
623	847	5	7 100 000	16 600 000	0,31	2,21	3,29	2,16	1 200 000	630	285
632	948	6	9 000 000	19 300 000	0,31	2,2	3,27	2,15	810 000	500	270
632	948	6	9 000 000	19 300 000	0,31	2,2	3,27	2,15	810 000	500	270
632	948	6	11 600 000	26 000 000	0,38	1,79	2,67	1,75	1 780 000	450	149
632	948	6	11 600 000	26 000 000	0,38	1,79	2,67	1,75	1 780 000	450	149

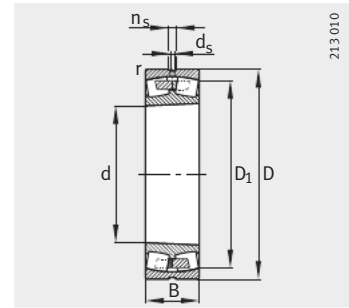


Роликоподшипники радиальные сферические двухрядные

с цилиндрическим или
коническим отверстием



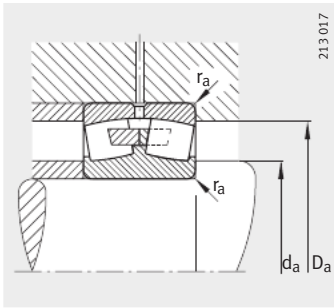
Со средним бортиком
Цилиндрическое отверстие



Коническое отверстие
K = конусность 1:12,
K30 = конусность 1:30

Таблица размеров (продолжение) - Размеры в мм

Условное обозначение	Масса m ≈ кг	Размеры						
		d	D	B	r мин.	D ₁ ≈	d _s	n _s
239/630-B-K-MB	283	630	850	165	6	784,5	12,5	23,5
239/630-B-MB	292	630	850	165	6	784,5	12,5	23,5
230/630-B-MB	496	630	920	212	7,5	834,3	12,5	23,5
230/630-B-K-MB	502	630	920	212	7,5	834,3	12,5	23,5
240/630-B-K30-MB	649	630	920	290	7,5	817,9	12,5	23,5
240/630-B-MB	660	630	920	290	7,5	817,9	12,5	23,5
241/630-B-K30-MB	1 360	630	1030	400	7,5	872,2	12,5	23,5
239/670-B-K-MB	310	670	900	170	6	831,5	12,5	23,5
239/670-B-MB	320	670	900	170	6	831,5	12,5	23,5
230/670-B-K-MB	590	670	980	230	7,5	888,7	12,5	23,5
230/670-B-MB	600	670	980	230	7,5	888,7	12,5	23,5
241/670-B-K30-MB	1 540	670	1090	412	7,5	929,4	12,5	23,5
239/710-K-MB	336	710	950	180	6	877,5	12,5	23,5
239/710-MB	355	710	950	180	6	877,5	12,5	23,5
230/710-B-K-MB	650	710	1030	236	7,5	938,8	12,5	23,5
230/710-B-MB	674	710	1030	236	7,5	938,8	12,5	23,5
240/710-B-K30-MB	873	710	1030	315	7,5	921,6	12,5	23,5
241/710-B-K30-MB	1 820	710	1150	438	9,5	982	12,5	23,5
241/710-B-MB	1 830	710	1150	438	9,5	982	12,5	23,5
239/750-K-MB	394	750	1000	185	6	923,2	12,5	23,5
239/750-MB	426	750	1000	185	6	923,2	12,5	23,5
230/750-K-MB	792	750	1090	250	7,5	990,9	12,5	23,5
230/750-MB	806	750	1090	250	7,5	990,9	12,5	23,5
240/750-B-K30-MB	1 070	750	1090	335	7,5	976,2	12,5	23,5
239/800-B-K-MB	490	800	1060	195	6	983,7	12,5	23,5
239/800-B-MB	506	800	1060	195	6	983,7	12,5	23,5
230/800-K-MB	861	800	1150	258	7,5	1050,9	12,5	23,5
230/800-MB	899	800	1150	258	7,5	1050,9	12,5	23,5
240/800-B-MB	1 200	800	1150	345	7,5	1034,1	12,5	23,5
239/850-K-MB	554	850	1120	200	6	1039,9	12,5	23,5
239/850-MB	579	850	1120	200	6	1039,9	12,5	23,5
240/850-B-K30-MB	1 420	850	1220	365	7,5	1092,9	12,5	23,5
239/900-K-MB	641	900	1180	206	6	1098,8	12,5	23,5
239/900-MB	653	900	1180	206	6	1098,8	12,5	23,5

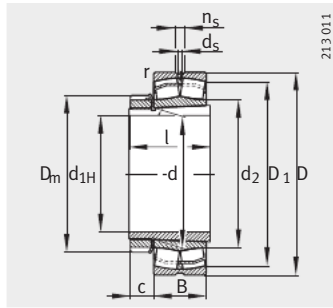


Присоединительные размеры

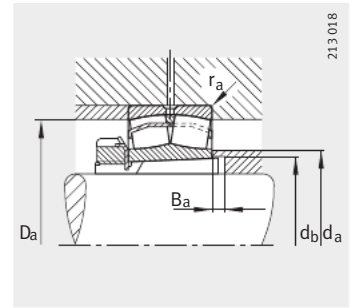
Присоединительные размеры			Грузоподъемность		Коэффициенты для расчета				Нагрузка предела усталости C_{ur} Н	Предельная частота вращения n_G мин ⁻¹	Базовая тепловая частота вращения n_B мин ⁻¹
d_a мин.	D_a макс.	r_a макс.	дин. C_r Н	стат. C_{or} Н	e	Y_1	Y_2	Y_0			
653	827	5	4 050 000	9 800 000	0,18	3,8	5,66	3,72	710 000	530	405
653	827	5	4 050 000	9 800 000	0,18	3,8	5,66	3,72	710 000	530	405
658	892	6	6 300 000	13 700 000	0,22	3,01	4,48	2,94	890 000	500	380
658	892	6	6 300 000	13 700 000	0,22	3,01	4,48	2,94	890 000	500	380
658	892	6	8 000 000	19 000 000	0,31	2,21	3,29	2,16	1 350 000	480	260
658	892	6	8 000 000	19 000 000	0,31	2,21	3,29	2,16	1 350 000	480	260
662	998	6	12 900 000	29 000 000	0,38	1,78	2,65	1,74	1 960 000	450	136
693	877	5	4 300 000	10 600 000	0,17	3,95	5,88	3,86	750 000	500	375
693	877	5	4 300 000	10 600 000	0,17	3,95	5,88	3,86	750 000	500	375
698	952	6	7 200 000	16 000 000	0,22	3,01	4,48	2,94	1 100 000	480	350
698	952	6	7 200 000	16 000 000	0,22	3,01	4,48	2,94	1 100 000	480	350
702	1 058	6	14 000 000	31 500 000	0,37	1,83	2,72	1,79	2 110 000	430	127
733	927	5	4 800 000	12 000 000	0,18	3,85	5,73	3,76	720 000	480	350
733	927	5	4 800 000	12 000 000	0,18	3,85	5,73	3,76	720 000	480	350
738	1 002	6	7 650 000	17 000 000	0,22	3,07	4,57	3	1 140 000	480	325
738	1 002	6	7 650 000	17 000 000	0,22	3,07	4,57	3	1 140 000	480	325
738	1 002	6	9 500 000	22 800 000	0,3	2,26	3,37	2,21	1 550 000	430	223
750	1 110	8	15 600 000	35 500 000	0,38	1,79	2,67	1,75	2 340 000	400	116
750	1 110	8	15 600 000	35 500 000	0,38	1,79	2,67	1,75	2 340 000	400	116
773	977	5	5 200 000	12 900 000	0,17	3,95	5,88	3,86	790 000	480	325
773	977	5	5 200 000	12 900 000	0,17	3,95	5,88	3,86	790 000	480	325
778	1 062	6	8 500 000	19 000 000	0,22	3,01	4,48	2,94	1 010 000	450	305
778	1 062	6	8 500 000	19 000 000	0,22	3,01	4,48	2,94	1 010 000	450	305
778	1 062	6	10 800 000	26 000 000	0,3	2,26	3,37	2,21	1 730 000	400	204
823	1037	5	5 850 000	15 000 000	0,17	4,05	6,04	3,96	1 010 000	450	295
823	1037	5	5 850 000	15 000 000	0,17	4,05	6,04	3,96	1 010 000	450	295
828	1 122	6	9 300 000	21 200 000	0,22	3,07	4,57	3	1 430 000	430	280
828	1 122	6	9 300 000	21 200 000	0,22	3,07	4,57	3	1 430 000	430	280
828	1 122	6	11 600 000	28 500 000	0,29	2,33	3,47	2,28	1 810 000	360	188
873	1 097	5	6 300 000	16 300 000	0,16	4,11	6,12	4,02	960 000	430	275
873	1 097	5	6 300 000	16 300 000	0,16	4,11	6,12	4,02	960 000	430	275
878	1 192	6	12 900 000	32 000 000	0,29	2,33	3,47	2,28	2 060 000	480	173
923	1 157	5	6 550 000	17 300 000	0,16	4,28	6,37	4,19	1 010 000	400	260
923	1 157	5	6 550 000	17 300 000	0,16	4,28	6,37	4,19	1 010 000	400	260



Роликоподшипники радиальные сферические двухрядные с закрепительной втулкой



Исполнение E1



Присоединительные размеры

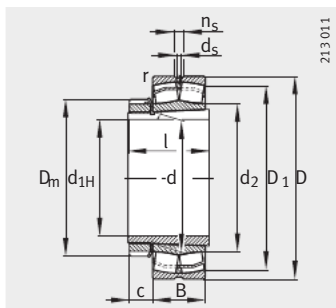
Таблица размеров · Размеры в мм

Условное обозначение			Масса m		Размеры											
Подшипник	X-life	Закрепительная втулка	Подшипник ≈ кг	Закрепительная втулка ≈ кг	d _{1H}	d	D	B	r	D ₁	d ₂	d _s	n _s	D _m	l	c
					≈	≈	≈	≈	≈	≈	≈	≈	≈	≈	≈	≈
22205-E1-K	XL	H305	0,175	0,075	20	25	52	18	1	44,5	31,3	3,2	4,8	38	29	9
22206-E1-K	XL	H306	0,269	0,099	25	30	62	20	1	53,7	37,9	3,2	4,8	45	31	9
22207-E1-K	XL	H307	0,425	0,147	30	35	72	23	1,1	62,5	43,8	3,2	4,8	57	35	10
21307-E1-K-TVPB	XL	H307	0,496	0,147	30	35	80	21	1,5	66,6	47,4	—	—	57	35	10
22208-E1-K	XL	H308	0,517	0,185	35	40	80	23	1,1	70,4	48,6	3,2	4,8	58	36	11
21308-E1-K	XL	H308	0,702	0,185	35	40	90	23	1,5	80,8	59,7	3,2	4,8	58	36	11
22308-E1-K	XL	H2308	1,03	0,222	35	40	90	33	1,5	76	52,4	3,2	4,8	58	46	11
22209-E1-K	XL	H309	0,577	0,246	40	45	85	23	1,1	75,6	54,8	3,2	4,8	65	39	12
21309-E1-K	XL	H309	0,845	0,246	40	45	100	25	1,5	89,8	67,6	3,2	4,8	65	39	12
22309-E1-K	XL	H2309	1,36	0,283	40	45	100	36	1,5	84,7	58,9	3,2	6,5	65	50	12
22210-E1-K	XL	H310	0,608	0,301	45	50	90	23	1,1	80,8	59,7	3,2	4,8	70	42	13
21310-E1-K	XL	H310	1,28	0,301	45	50	110	27	2	89,8	67,3	3,2	4,8	70	42	13
22310-E1-K	XL	H2310	1,86	0,353	45	50	110	40	2	92,6	63	3,2	6,5	70	55	13
22211-E1-K	XL	H311	0,825	0,35	50	55	100	25	1,5	89,8	67,3	3,2	4,8	75	45	13
21311-E1-K	XL	H311	1,19	0,35	50	55	120	29	2	98,3	71,4	3,2	6,5	75	45	13
22311-E1-K	XL	H2311	2,22	0,426	50	55	120	43	2	101,4	68,9	3,2	6,5	75	59	13
22311-E1-K-T41A	XL	H2311	2,22	0,426	50	55	120	43	2	101,4	68,9	3,2	6,5	75	59	13
22212-E1-K	XL	H312	1,09	0,373	55	60	110	28	1,5	98,7	71,4	3,2	6,5	80	47	13
21312-E1-K	XL	H312	1,78	0,373	55	60	130	31	2,1	112,5	84,4	3,2	6,5	80	47	13
22312-E1-K	XL	H2312	2,83	0,464	55	60	130	46	2,1	110,1	74,8	3,2	6,5	80	62	13
22312-E1-K-T41A	XL	H2312	2,83	0,464	55	60	130	46	2,1	110,1	74,8	3,2	6,5	80	62	13
22213-E1-K	XL	H313	1,52	0,452	60	65	120	31	1,5	107,3	79,1	3,2	6,5	92	50	14
21313-E1-K	XL	H313	2,42	0,452	60	65	140	33	2,1	126,8	94,9	3,2	6,5	92	50	14
22313-E1-K	XL	H2313	3,49	0,553	60	65	140	48	2,1	119,3	83,2	4,8	9,5	92	65	14
22313-E1-K-T41A	XL	H2313	3,49	0,553	60	65	140	48	2,1	119,3	83,2	4,8	9,5	92	65	14
22214-E1-K	XL	H314	1,61	0,715	60	70	125	31	1,5	112,5	84,4	3,2	6,5	92	52	14
21314-E1-K	XL	H314	3	0,715	60	70	150	35	2,1	126,2	94,9	3,2	6,5	92	52	14
22314-E1-K	XL	H2314	4,12	0,895	60	70	150	51	2,1	128	86,7	4,8	9,5	98	68	14
22314-E1-K-T41A	XL	H2314	4,12	0,895	60	70	150	51	2,1	128	86,7	4,8	9,5	98	68	14
22215-E1-K	XL	H315	1,68	0,826	65	75	130	31	1,5	117,7	89,8	3,2	6,5	104	55	15
21315-E1-K	XL	H315	2,86	0,826	65	75	160	37	2,1	135,2	99,7	3,2	6,5	104	55	15
22315-E1-K	XL	H2315	5,06	1,05	65	75	160	55	2,1	136,3	92,4	4,8	9,5	98	73	15
22315-E1-K-T41A	XL	H2315	5,06	1,05	65	75	160	55	2,1	136,3	92,4	4,8	9,5	98	73	15

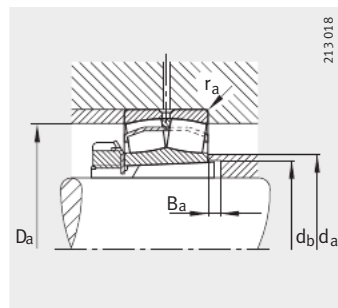
Присоединительные размеры					Грузоподъемность		Коэффициенты для расчета				Нагрузка предела усталости C _{ur}	Предельная частота вращения n _G	Базовая тепловая частота вращения n _B
d _a	D _a	d _b	B _a	r _a	дин. C _r	стат. C _{0r}	e	Y ₁	Y ₂	Y ₀			
макс.	макс.	мин.	мин.	макс.	Н	Н					Н	мин ⁻¹	мин ⁻¹
31	46,4	28	5	1	48 000	42 500	0,34	1,98	2,94	1,93	4 800	17 000	9 200
37	54,6	33	5	1	64 000	57 000	0,31	2,15	3,2	2,1	6 900	13 000	7 800
43	65	39	5	1	88 000	81 500	0,31	2,16	3,22	2,12	9 400	11 000	7 000
47	71	39	8	1,5	83 000	74 000	0,26	2,55	3,8	2,5	8 100	9 500	6 800
48	73	44	5	1	101 000	91 000	0,28	2,41	3,59	2,35	11 800	10 000	6 200
59	81	44	5	1,5	109 000	107 000	0,24	2,81	4,19	2,75	14 300	9 500	5 200
52	81	45	5	1,5	156 000	149 000	0,36	1,86	2,77	1,82	13 100	7 500	5 500
54	78	50	8	1	104 000	99 000	0,26	2,62	3,9	2,56	12 700	10 000	5 600
67	91	50	5	1,5	129 000	130 000	0,23	2,92	4,35	2,86	17 300	8 500	5 500
58	91	50	5	1,5	187 000	183 000	0,36	1,9	2,83	1,86	16 100	6 700	5 000
59	83	55	10	1	109 000	107 000	0,24	2,81	4,19	2,75	14 300	9 500	5 100
67	99	55	5	2	129 000	130 000	0,23	2,92	4,35	2,86	17 300	8 500	5 400
63	99	56	5	2	229 000	223 000	0,36	1,86	2,77	1,82	20 300	6 000	4 800
67	91	60	10	1,5	129 000	130 000	0,23	2,92	4,35	2,86	17 300	8 500	4 650
71	109	60	6	2	160 000	155 000	0,24	2,84	4,23	2,78	20 200	6 300	5 100
67	109	61	6	2	265 000	260 000	0,36	1,89	2,81	1,84	23 900	5 600	4 500
67	109	61	6	2	265 000	260 000	0,36	1,89	2,81	1,84	23 900	5 600	4 500
71	101	65	8	1,5	160 000	155 000	0,24	2,84	4,23	2,78	20 200	7 500	4 550
84	118	65	5	2,1	211 000	226 000	0,23	2,95	4,4	2,89	28 000	6 300	4 100
74	118	66	5	2,1	310 000	310 000	0,35	1,91	2,85	1,87	28 000	5 000	4 200
74	118	66	5	2,1	310 000	310 000	0,35	1,91	2,85	1,87	28 000	5 000	4 200
79	111	70	8	1,5	202 000	210 000	0,24	2,81	4,19	2,75	25 500	6 700	4 200
94	128	70	5	2,1	249 000	270 000	0,22	3,14	4,67	3,07	33 500	5 000	3 600
83	128	72	5	2,1	350 000	365 000	0,34	2	2,98	1,96	32 500	4 800	3 800
83	128	72	5	2,1	350 000	365 000	0,34	2	2,98	1,96	32 500	4 800	3 800
84	116	75	11	1,5	211 000	226 000	0,23	2,95	4,4	2,89	28 000	6 300	3 950
94	138	75	6	2,1	249 000	270 000	0,22	3,14	4,67	3,07	33 500	5 000	3 950
86	138	77	5	2,1	390 000	390 000	0,34	2	2,98	1,96	36 500	4 500	3 700
86	138	77	5	2,1	390 000	390 000	0,34	2	2,98	1,96	36 500	4 500	3 700
89	121	80	12	1,5	216 000	236 000	0,22	3,1	4,62	3,03	29 500	6 300	3 700
99	148	80	5	2,1	305 000	325 000	0,22	3,04	4,53	2,97	38 500	4 800	3 750
92	148	82	5	2,1	445 000	450 000	0,34	1,99	2,96	1,94	40 500	4 300	3 550
92	148	82	5	2,1	445 000	450 000	0,34	1,99	2,96	1,94	40 500	4 300	3 550



Роликоподшипники радиальные сферические двухрядные с закрепительной втулкой



Исполнение E1



Присоединительные размеры

Таблица размеров (продолжение) - Размеры в мм

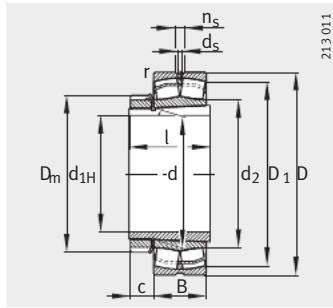
Условное обозначение			Масса m		Размеры											
Подшипник	X-life	Закреп. втулка	Под- шипник ≈ кг	Закреп. втулка ≈ кг	d _{1H}	d	D	B	r	D ₁	d ₂	d _s	n _s	D _m	l	c
					<small>мин. ≈ ≈ ≈ ≈ ≈ ≈ ≈ ≈ ≈ ≈ ≈ ≈ ≈ ≈ ≈ ≈</small>											
22216-E1-K	XL	H316	2,08	1,01	70	80	140	33	2	126,8	94,9	3,2	6,5	105	59	17
21316-E1-K	XL	H316	2,65	1,01	70	80	170	39	2,1	135,4	99,8	3,2	6,5	105	59	17
22316-E1-K	XL	H2316	6,05	1,27	70	80	170	58	2,1	145,1	98,3	4,8	9,5	105	78	17
22316-E1-K-T41A	XL	H2316	6,05	1,27	70	80	170	58	2,1	145,1	98,3	4,8	9,5	105	78	17
22217-E1-K	XL	H317	2,59	1,16	75	85	150	36	2	135,4	99,7	3,2	6,5	110	63	18
21317-E1-K	XL	H317	5,37	1,16	75	85	180	41	3	143,9	106,1	4,8	9,5	110	63	18
22317-E1-K	XL	H2317	7,06	1,44	75	85	180	60	3	154,2	104,4	4,8	9,5	110	82	18
22317-E1-K-T41A	XL	H2317	7,06	1,44	75	85	180	60	3	154,2	104,4	4,8	9,5	110	82	18
22218-E1-K	XL	H318	3,35	1,36	80	90	160	40	2	143,9	106,1	3,2	6,5	126	65	18
23218-E1A-K-M	XL	H2318	4,34	1,68	80	90	160	52,4	2	140	-	3,2	6,5	126	86	18
23218-E1-K-TVPB	XL	H2318	4,08	1,68	80	90	160	52,4	2	140	104,1	3,2	6,5	126	86	18
21318-E1-K	XL	H318	6,26	1,36	80	90	190	43	3	152,7	112,6	4,8	9,5	126	65	18
22318-E1-K	XL	H2318	8,33	1,68	80	90	190	64	3	162,5	110,2	6,3	12,2	126	86	18
22318-E1-K-T41A	XL	H2318	8,33	1,68	80	90	190	64	3	162,5	110,2	6,3	12,2	126	86	18
22219-E1-K	XL	H319	4,04	1,51	85	95	170	43	2,1	152,7	112,6	4,8	9,5	125	68	19
21319-E1-K-TVPB	XL	H319	6,53	1,51	85	95	200	45	3	169,4	124,3	4,8	9,5	125	68	19
22319-E1-K	XL	H2319	9,46	1,89	85	95	200	67	3	171,2	116	6,3	12,2	133	90	19
22319-E1-K-T41A	XL	H2319	9,46	1,89	85	95	200	67	3	171,2	116	6,3	12,2	133	90	19
23120-E1A-K-M	XL	H3120	4,23	1,78	90	100	165	52	2	146,3	-	3,2	6,5	130	76	20
23120-E1-K-TVPB	XL	H3120	4,06	1,78	90	100	165	52	2	146,3	113,9	3,2	6,5	130	76	20
22220-E1-K	XL	H320	4,91	1,69	90	100	180	46	2,1	161,4	119	4,8	9,5	130	71	20
23220-E1A-K-M	XL	H2320	6,33	2,17	90	100	180	60,3	2,1	156,7	-	4,8	9,5	142	97	20
23220-E1-K-TVPB	XL	H2320	6,13	2,17	90	100	180	60,3	2,1	156,7	116,7	4,8	9,5	142	97	20
21320-E1-K-TVPB	XL	H320	8,08	1,69	90	100	215	47	3	182	132	4,8	9,5	130	71	20
22320-E1-K	XL	H2320	13,1	2,17	90	100	215	73	3	184,7	130,2	6,3	12,2	142	97	20
22320-E1-K-T41A	XL	H2320	13,1	2,17	90	100	215	73	3	184,7	130,2	6,3	12,2	142	97	20
23122-E1A-K-M	XL	H3122	5,1	2,23	100	110	180	56	2	160	-	4,8	9,5	154	81	21
23122-E1-K-TVPB	XL	H3122	4,95	2,23	100	110	180	56	2	160	124,6	4,8	9,5	154	81	21
22222-E1-K	XL	H322	6,82	2,15	100	110	200	53	2,1	178,7	129,4	4,8	9,5	154	77	21
23222-E1A-K-M	XL	H2322	9,32	2,74	100	110	200	69,8	2,1	172,7	-	4,8	9,5	154	105	21
23222-E1-K-TVPB	XL	H2322	8,82	2,74	100	110	200	69,8	2,1	172,7	129,1	4,8	9,5	154	105	21
21322-E1-K-TVPB	XL	H322	10,9	2,15	100	110	240	50	3	202,5	146,4	6,3	12,2	154	77	21
22322-E1-K	XL	H2322	17,4	2,74	100	110	240	80	3	204,9	143,1	8	15	154	105	21
22322-E1-K-T41A	XL	H2322	17,4	2,74	100	110	240	80	3	204,9	143,1	8	15	154	105	21

Присоединительные размеры					Грузоподъемность		Коэффициенты для расчета				Нагрузка предела усталости	Предельная частота вращения	Базовая тепловая частота вращения
d _a	D _a	d _b	B _a	r _a	дин. C _r	стат. C _{0r}	e	Y ₁	Y ₂	Y ₀			
макс.	макс.	мин.	мин.	макс.	Н	Н					Н	мин ⁻¹	мин ⁻¹
94	129	85	12	2	249 000	270 000	0,22	3,14	4,67	3,07	33 500	5 600	3 550
99	158	85	5	2,1	305 000	325 000	0,22	3,04	4,53	2,97	38 500	4 800	4 050
98	158	88	5	2,1	495 000	510 000	0,34	1,99	2,96	1,94	45 000	4 300	3 400
98	158	88	5	2,1	495 000	510 000	0,34	1,99	2,96	1,94	45 000	4 300	3 400
99	139	91	12	2	305 000	325 000	0,22	3,04	4,53	2,97	38 500	5 300	3 450
106	166	91	6	2,5	345 000	375 000	0,23	2,9	4,31	2,83	42 500	4 800	3 800
104	166	94	6	2,5	540 000	560 000	0,33	2,04	3,04	2	50 000	4 000	3 200
104	166	94	6	2,5	540 000	560 000	0,33	2,04	3,04	2	50 000	4 000	3 200
106	149	96	10	2	345 000	375 000	0,23	2,9	4,31	2,83	42 500	4 800	3 400
107	149	100	18	2	445 000	520 000	0,31	2,2	3,27	2,15	48 500	4 300	2 650
104	149	100	18	2	445 000	520 000	0,31	2,2	3,27	2,15	48 500	4 300	2 650
112	176	96	6	2,5	380 000	415 000	0,24	2,87	4,27	2,8	47 000	4 500	3 600
110	176	100	6	2,5	610 000	630 000	0,33	2,03	3,02	1,98	55 000	3 600	3 000
110	176	100	6	2,5	610 000	630 000	0,33	2,03	3,02	1,98	55 000	3 600	3 000
112	158	102	9	2,1	380 000	415 000	0,24	2,87	4,27	2,8	47 000	4 500	3 300
124	186	102	7	2,5	430 000	460 000	0,22	3,04	4,53	2,97	47 500	4 000	3 200
115	186	105	7	2,5	670 000	700 000	0,33	2,03	3,02	1,98	60 000	3 000	2 800
115	186	105	7	2,5	670 000	700 000	0,33	2,03	3,02	1,98	60 000	3 000	2 800
115	154	107	7	2	450 000	570 000	0,28	2,37	3,53	2,32	52 000	4 300	2 750
113	154	107	7	2	450 000	570 000	0,28	2,37	3,53	2,32	52 000	4 300	2 750
118	168	108	8	2,1	430 000	475 000	0,24	2,84	4,23	2,78	52 000	4 300	3 150
120	168	110	19	2,1	550 000	660 000	0,31	2,15	3,2	2,1	60 000	3 600	2 410
116	168	110	19	2,1	550 000	660 000	0,31	2,15	3,2	2,1	60 000	3 600	2 410
131	201	108	7	2,5	495 000	530 000	0,22	3,14	4,67	3,07	61 000	3 600	3 050
129	201	110	7	2,5	810 000	920 000	0,33	2,03	3,02	1,98	75 000	3 000	2 380
129	201	110	7	2,5	810 000	920 000	0,33	2,03	3,02	1,98	75 000	3 000	2 380
127	169	117	7	2	530 000	680 000	0,28	2,41	3,59	2,35	61 000	4 000	2 550
124	169	117	7	2	530 000	680 000	0,28	2,39	3,56	2,34	61 000	4 000	2 550
129	188	118	6	2,1	550 000	600 000	0,25	2,71	4,04	2,65	62 000	4 000	3 000
130	188	121	17	2,1	710 000	870 000	0,33	2,06	3,06	2,01	72 000	3 000	2 100
129	188	121	17	2,1	710 000	870 000	0,33	2,06	3,06	2,01	72 000	3 000	2 100
146	226	118	9	2,5	600 000	640 000	0,21	3,24	4,82	3,16	69 000	3 000	2 700
135	226	121	7	2,5	950 000	1 070 000	0,33	2,07	3,09	2,03	91 000	2 600	2 130
135	226	121	7	2,5	950 000	1 070 000	0,33	2,07	3,09	2,03	91 000	2 600	2 130

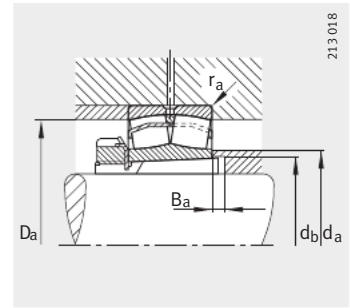


Роликоподшипники радиальные сферические двухрядные

с закрепительной втулкой



Исполнение E1



Присоединительные размеры

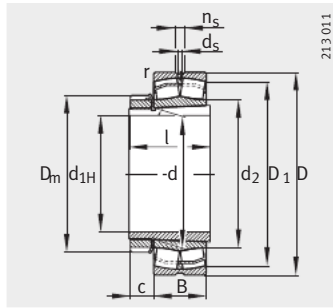
Таблица размеров (продолжение) - Размеры в мм

Условное обозначение			Масса m	Размеры												
Подшипник	X-life	Закреп. втулка	Под- шипник ≈ кг	Закреп. втулка ≈ кг	d _{1H}	d	D	B	r	D ₁	d ₂	d _s	n _s	D _m	l	c
					мин.	≈	≈	≈	≈	≈	≈	≈	≈	≈		
23024-E1A-K-M	XL	H3024	4,09	1,95	110	120	180	46	2	164,7	-	3,2	6,5	145	72	22
23024-E1-K-TVPB	XL	H3024	3,67	1,95	110	120	180	46	2	164,7	133	3,2	6,5	145	72	22
23124-E1A-K-M	XL	H3124	7,57	2,61	110	120	200	62	2	177,4	-	4,8	9,5	155	88	22
23124-E1-K-TVPB	XL	H3124	7,06	2,61	110	120	200	62	2	177,4	136,2	4,8	9,5	155	88	22
22224-E1-K	XL	H3124	8,84	2,61	110	120	215	58	2,1	192	141,8	6,3	12,2	155	88	22
23224-E1A-K-M	XL	H2324	11,4	3,18	110	120	215	76	2,1	185,5	-	4,8	9,5	155	112	22
23224-E1-K-TVPB	XL	H2324	11,1	3,18	110	120	215	76	2,1	185,5	139	4,8	9,5	155	112	22
22324-E1-K	XL	H2324	22,1	3,18	110	120	260	86	3	222,4	150,7	8	15	155	112	22
22324-E1-K-T41A	XL	H2324	22,1	3,18	110	120	260	86	3	222,4	150,7	8	15	155	112	22
23026-E1A-K-M	XL	H3026	5,7	2,9	115	130	200	52	2	182,3	-	4,8	9,5	155	80	23
23026-E1-K-TVPB	XL	H3026	5,42	2,9	115	130	200	52	2	182,3	145,9	4,8	9,5	155	80	23
23126-E1A-K-M	XL	H3126	8,1	3,63	115	130	210	64	2	187,3	-	4,8	9,5	175	92	23
23126-E1-K-TVPB	XL	H3126	7,82	3,63	115	130	210	64	2	187,3	146	4,8	9,5	175	92	23
22226-E1-K	XL	H3126	10,9	3,63	115	130	230	64	3	205	151,7	6,3	12,2	175	92	23
23226-E1A-K-M	XL	H2326	13,6	4,61	115	130	230	80	3	199,3	-	4,8	9,5	165	121	23
23226-E1-K-TVPB	XL	H2326	12,6	4,61	115	130	230	80	3	199,3	150	4,8	9,5	165	121	23
22326-E1-K	XL	H2326	27,4	4,61	115	130	280	93	4	239,5	162,2	9,5	17,7	165	121	23
22326-E1-K-T41A	XL	H2326	27,4	4,61	115	130	280	93	4	239,5	162,2	9,5	17,7	165	121	23
23028-E1A-K-M	XL	H3028	6	3,25	125	140	210	53	2	192,3	-	4,8	9,5	165	82	24
23028-E1-K-TVPB	XL	H3028	5,81	3,25	125	140	210	53	2	192,3	155,4	4,8	9,5	165	82	24
23128-E1A-K-M	XL	H3128	7,78	4,33	125	140	225	68	2,1	201	-	4,8	9,5	180	97	24
23128-E1-K-TVPB	XL	H3128	9,46	4,33	125	140	225	68	2,1	201	157,1	4,8	9,5	180	97	24
22228-E1-K	XL	H3128	13,7	4,33	125	140	250	68	3	223,4	164,9	6,3	12,2	180	97	24
23228-E1A-K-M	XL	H2328	17,6	5,6	125	140	250	88	3	216	-	6,3	12,2	180	131	24
23228-E1-K-TVPB	XL	H2328	17,1	5,6	125	140	250	88	3	216	162	6,3	12,2	180	131	24
22328-E1-K	XL	H2328	34,4	5,6	125	140	300	102	4	255,7	173,5	9,5	17,7	180	131	24
22328-E1-K-T41A	XL	H2328	34,4	5,6	125	140	300	102	4	255,7	173,5	9,5	17,7	180	131	24
23030-E1A-K-M	XL	H3030	7,33	3,98	135	150	225	56	2,1	206,3	-	4,8	9,5	180	87	26
23030-E1-K-TVPB	XL	H3030	7,29	3,98	135	150	225	56	2,1	206,3	166,6	4,8	9,5	180	87	26
23130-E1A-K-M	XL	H3130	15,8	5,49	135	150	250	80	2,1	220,8	-	6,3	12,2	195	111	26
23130-E1-K-TVPB	XL	H3130	14,5	5,49	135	150	250	80	2,1	220,8	170,1	6,3	12,2	195	111	26
22230-E1-K	XL	H3130	17,8	5,49	135	150	270	73	3	240,8	177,9	8	15	195	111	26
23230-E1A-K-M	XL	H2330	22,9	6,71	135	150	270	96	3	232,6	-	6,3	12,2	195	139	26
23230-E1-K-TVPB	XL	H2330	22,3	6,71	135	150	270	96	3	232,6	174	6,3	12,2	195	139	26
22330-E1-K	XL	H2330	41,2	6,71	135	150	320	108	4	273,2	185,3	9,5	17,7	195	139	26
22330-E1-K-T41A	XL	H2330	41,2	6,71	135	150	320	108	4	273,2	185,3	9,5	17,7	195	139	26

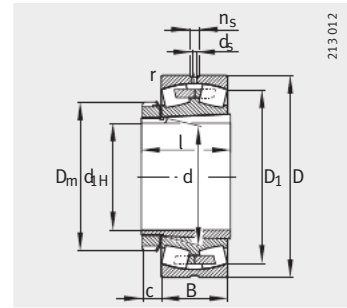
Присоединительные размеры					Грузоподъемность		Коэффициенты для расчета				Нагрузка предела усталости	Предельная частота вращения	Базовая тепловая частота вращения
d_a	D_a	d_b	B_a	r_a	дин. C_r Н	стат. C_{0r} Н	e	Y_1	Y_2	Y_0	C_{ur} Н	n_G мин^{-1}	n_B мин^{-1}
макс.	макс.	мин.	мин.	макс.									
133	171,2	127	7	2	430 000	580 000	0,22	3,04	4,53	2,97	58 000	4 300	2 800
133	171,2	127	7	2	430 000	580 000	0,22	3,04	4,53	2,97	58 000	4 300	2 800
139	189	128	7	2	630 000	800 000	0,28	2,39	3,56	2,34	73 000	3 400	2 290
136	189	128	7	2	630 000	800 000	0,28	2,39	3,56	2,34	73 000	3 400	2 290
141	203	128	11	2,1	640 000	740 000	0,25	2,71	4,04	2,65	71 000	3 400	2 700
141	203	131	17	2	820 000	1 020 000	0,33	2,03	3,02	1,98	80 000	2 800	1 910
139	203	131	17	2	820 000	1 020 000	0,33	2,03	3,02	1,98	80 000	2 800	1 910
150	246	131	7	2,5	1 080 000	1 170 000	0,33	2,06	3,06	2,01	103 000	2 600	2 000
150	246	131	7	2,5	1 080 000	1 170 000	0,33	2,06	3,06	2,01	103 000	2 600	2 000
146	191,2	137	8	2	540 000	730 000	0,23	2,95	4,4	2,89	70 000	3 600	2 600
145	191,2	137	8	2	540 000	730 000	0,23	2,95	4,4	2,89	70 000	3 600	2 600
149	199	138	8	2	680 000	890 000	0,28	2,45	3,64	2,39	79 000	3 000	2 110
145	199	138	8	2	680 000	890 000	0,28	2,45	3,64	2,39	79 000	3 000	2 110
151	216	138	8	2,5	760 000	890 000	0,26	2,62	3,9	2,56	79 000	3 000	2 500
152	216	142	21	2,5	910 000	1 150 000	0,33	2,07	3,09	2,03	89 000	2 600	1 740
150	216	142	21	2,5	910 000	1 150 000	0,33	2,07	3,09	2,03	89 000	2 600	1 740
162	263	142	8	3	1 250 000	1 370 000	0,33	2,06	3,06	2,01	117 000	2 400	1 820
162	263	142	8	3	1 250 000	1 370 000	0,33	2,06	3,06	2,01	117 000	2 400	1 820
155	201,2	147	8	2	570 000	800 000	0,22	3,07	4,57	3	76 000	3 600	2 390
155	201,2	147	8	2	570 000	800 000	0,22	3,07	4,57	3	76 000	3 600	2 390
159	213	149	8	2,1	760 000	1 010 000	0,27	2,49	3,71	2,43	88 000	2 800	1 930
157	213	149	8	2,1	760 000	1 010 000	0,27	2,49	3,71	2,43	88 000	2 800	1 930
164	236	149	8	2,5	870 000	1 040 000	0,25	2,67	3,97	2,61	97 000	2 400	2 250
162	236	152	22	2,5	1 090 000	1 400 000	0,33	2,04	3,04	2	113 000	2 400	1 550
162	236	152	22	2,5	1 090 000	1 400 000	0,33	2,04	3,04	2	113 000	2 400	1 550
169	283	152	8	3	1 460 000	1 630 000	0,34	2	2,98	1,96	132 000	2 200	1 660
169	283	152	8	3	1 460 000	1 630 000	0,34	2	2,98	1,96	132 000	2 200	1 660
166	214,8	158	8	2,1	630 000	880 000	0,22	3,1	4,62	3,03	85 000	3 400	2 210
166	214,8	158	8	2,1	630 000	880 000	0,22	3,1	4,62	3,03	85 000	3 400	2 210
170	238	160	8	2,1	1 000 000	1 330 000	0,29	2,32	3,45	2,26	143 000	2 600	1 720
170	238	160	8	2,1	1 000 000	1 330 000	0,29	2,32	3,45	2,26	143 000	2 600	1 720
177	256	160	15	2,5	1 010 000	1 210 000	0,25	2,69	4	2,63	111 000	2 600	2 050
174	256	163	20	2,5	1 280 000	1 660 000	0,33	2,02	3	1,97	129 000	2 200	1 400
174	256	163	20	2,5	1 280 000	1 660 000	0,33	2,02	3	1,97	129 000	2 200	1 400
185	303	163	8	3	1 640 000	1 850 000	0,33	2,02	3	1,97	148 000	2 000	1 520
185	303	163	8	3	1 640 000	1 850 000	0,33	2,02	3	1,97	148 000	2 000	1 520



Роликоподшипники радиальные сферические двухрядные с закрепительной втулкой



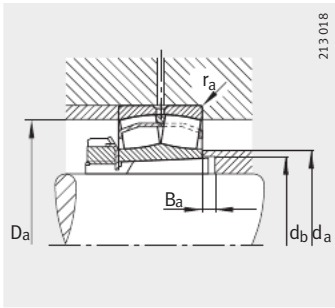
Исполнение E1



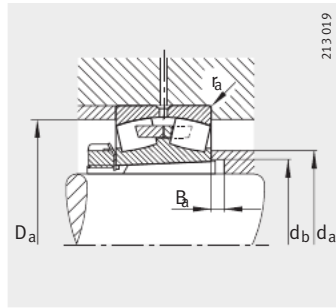
Со средним бортиком

Таблица размеров (продолжение) - Размеры в мм

Условное обозначение			Масса m		Размеры											
Подшипник	X-life	Закреп. втулка	Подшипник ≈ кг	Закреп. втулка ≈ кг	d _{1H}	d	D	B	r	D ₁	d ₂	d _s	n _s	D _m	l	c
									мин.	≈	≈					≈
23032-E1A-K-M	XL	H3032	9,42	5,33	140	160	240	60	2,1	219,9	-	6,3	12,2	190	93	28
23032-E1-K-TVPB	XL	H3032	8,67	5,33	140	160	240	60	2,1	219,9	177	6,3	12,2	190	93	28
23132-E1A-K-M	XL	H3132	18,6	7,57	140	160	270	86	2,1	238,3	-	8	15	210	119	28
23132-E1-K-TVPB	XL	H3132	18,4	7,57	140	160	270	86	2,1	238,3	183,2	8	15	210	119	28
22232-E1-K	XL	H3132	22,4	7,57	140	160	290	80	3	258,2	190,9	8	15	210	119	28
23232-E1A-K-M	XL	H2332	28,5	9,1	140	160	290	104	3	249,3	-	8	15	210	147	28
23232-E1-K-TVPB	XL	H2332	27,7	9,1	140	160	290	104	3	249,3	186,7	8	15	210	147	28
22332-K-MB	-	H2332	50,1	9,1	140	160	340	114	4	288,3	-	9,5	17,7	210	147	28
23034-E1A-K-M	XL	H3034	12	6,13	150	170	260	67	2,1	237,2	-	6,3	12,2	211	101	29
23034-E1-K-TVPB	XL	H3034	11,9	6,13	150	170	260	67	2,1	237,2	189,8	6,3	12,2	211	101	29
23134-E1A-K-M	XL	H3134	19,5	8,35	150	170	280	88	2,1	248,1	-	8	15	220	122	29
23134-E1-K-TVPB	XL	H3134	19,9	8,35	150	170	280	88	2,1	248,1	193,4	8	15	220	122	29
22234-E1-K	XL	H3134	27,1	8,35	150	170	310	86	4	275,4	199,8	9,5	17,7	220	122	29
23234-E1A-K-M	XL	H2334	34,6	10,2	150	170	310	110	4	267,4	-	8	15	232	154	29
23234-E1-K-TVPB	XL	H2334	33,1	10,2	150	170	310	110	4	267,4	199,8	8	15	232	154	29
22334-K-MB	-	H2334	56,9	10,2	150	170	360	120	4	304,2	-	9,5	17,7	232	154	29
23936-S-K-MB	-	H3936	7,76	6,25	160	180	250	52	2	230,9	-	4,8	9,5	210	87	30
23036-E1A-K-M	XL	H3036	16	7,01	160	180	280	74	2,1	254,3	-	8	15	221	109	30
23036-E1-K-TVPB	XL	H3036	15,6	7,01	160	180	280	74	2,1	254,3	201,8	8	15	221	109	30
23136-E1A-K-M	XL	H3136	25,5	9,46	160	180	300	96	3	264,8	-	8	15	230	131	30
23136-E1-K-TVPB	XL	H3136	25,9	9,46	160	180	300	96	3	264,8	204,1	8	15	230	131	30
22236-E1-K	XL	H3136	28,5	9,46	160	180	320	86	4	285,9	211,3	9,5	17,7	230	131	30
23236-E1A-K-M	XL	H2336	37	11,4	160	180	320	112	4	277,3	-	8	15	230	161	30
23236-E1-K-TVPB	XL	H2336	36	11,4	160	180	320	112	4	277,3	210,6	8	15	230	161	30
22336-K-MB	-	H2336	66,7	11,4	160	180	380	126	4	323,4	-	12,5	23,5	230	161	30
23038-E1A-K-M	XL	H3038	17,7	7,66	170	190	290	75	2,1	264,5	-	8	15	220	112	31
23038-E1-K-TVPB	XL	H3038	16,3	7,66	170	190	290	75	2,1	264,5	211,9	8	15	220	112	31
23138-E1A-K-M	XL	H3138	32,4	10,8	170	190	320	104	3	281,6	-	8	15	252	141	31
23138-E1-K-TVPB	XL	H3138	30,3	10,8	170	190	320	104	3	281,6	217	8	15	252	141	31
22238-K-MB	-	H3138	36,2	10,8	170	190	340	92	4	296	-	9,5	17,7	252	141	31
23238-B-K-MB	-	H2338	46	12,7	170	190	340	120	4	291,2	-	9,5	17,7	240	169	31
22338-K-MB	-	H2338	77,3	12,7	170	190	400	132	5	338,2	-	12,5	23,5	240	169	31



Присоединительные размеры, исполнение E1

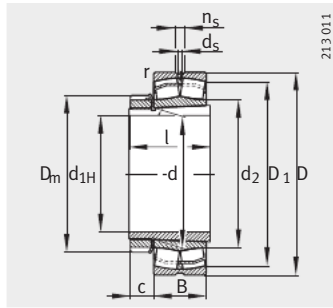


Присоединительные размеры, со средним бортиком

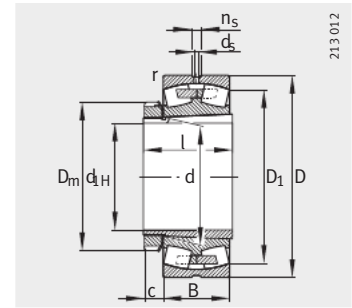
Присоединительные размеры					Грузоподъемность		Коэффициенты для расчета				Нагрузка предела усталости	Предельная частота вращения	Базовая тепловая частота вращения
d _a	D _a	d _b	B _a	r _a	дин. C _r	стат. C _{0r}	e	Y ₁	Y ₂	Y ₀	C _{ur}	n _G	n _B
макс.	макс.	мин.	мин.	макс.	H	H					H	мин ⁻¹	мин ⁻¹
177	229,8	168	8	2,1	720 000	1 010 000	0,22	3,1	4,62	3,03	94 000	2 800	2 060
177	229,8	168	8	2,1	720 000	1 010 000	0,22	3,1	4,62	3,03	94 000	2 800	2 060
183	258	170	8	2,1	1 160 000	1 550 000	0,29	2,32	3,45	2,26	164 000	2 400	1 560
183	258	170	8	2,1	1 160 000	1 550 000	0,29	2,32	3,45	2,26	164 000	2 400	1 590
190	276	170	14	2,5	1 150 000	1 400 000	0,26	2,64	3,93	2,58	125 000	2 600	1 900
186	276	174	18	2,5	1 460 000	1 910 000	0,34	2	2,98	1,96	146 000	2 200	1 280
186	276	174	18	2,5	1 460 000	1 910 000	0,34	2	2,98	1,96	146 000	2 200	1 280
191	323	174	8	3	1 430 000	1 900 000	0,37	1,8	2,69	1,76	121 000	2 000	1 490
190	249,8	179	8	2,1	880 000	1 230 000	0,23	2,98	4,44	2,92	146 000	2 600	1 890
189	249,8	179	8	2,1	870 000	1 230 000	0,23	2,98	4,44	2,92	146 000	2 600	1 890
193	268	180	8	2,1	1 220 000	1 690 000	0,28	2,37	3,53	2,32	174 000	2 400	1 460
193	268	180	8	2,1	1 220 000	1 690 000	0,28	2,37	3,53	2,32	174 000	2 400	1 460
199	293	180	10	3	1 320 000	1 570 000	0,26	2,6	3,87	2,54	140 000	2 400	1 780
199	293	185	18	3	1 640 000	2 170 000	0,33	2,03	3,02	1,98	163 000	2 000	1 160
199	293	185	18	3	1 640 000	2 170 000	0,33	2,03	3,02	1,98	163 000	2 000	1 160
204	343	185	8	3	1 600 000	2 120 000	0,37	1,83	2,72	1,79	134 000	1 800	1 380
198	241,2	188	8	2	440 000	850 000	0,2	3,42	5,09	3,34	57 000	2 200	1 850
201	269,8	189	8	2,1	1 040 000	1 450 000	0,23	2,9	4,31	2,83	170 000	2 600	1 760
201	269,8	189	8	2,1	1 040 000	1 450 000	0,23	2,9	4,31	2,83	170 000	2 600	1 760
204	286	180	8	2,5	1 420 000	1 950 000	0,29	2,32	3,45	2,26	196 000	2 200	1 350
204	286	191	8	2,5	1 420 000	1 950 000	0,29	2,32	3,45	2,26	196 000	2 200	1 350
211	303	191	18	3	1 360 000	1 680 000	0,25	2,71	4,04	2,65	148 000	2 400	1 670
210	303	195	22	3	1 710 000	2 340 000	0,33	2,07	3,09	2,03	173 000	2 000	1 090
210	303	195	22	3	1 710 000	2 340 000	0,33	2,07	3,09	2,03	173 000	2 000	1 090
217	363	195	8	3	1 760 000	2 360 000	0,37	1,83	2,72	1,79	209 000	1 500	1 270
211	279,8	199	9	2,1	1 080 000	1 550 000	0,23	2,98	4,44	2,92	180 000	2 400	1 660
211	279,8	199	9	2,1	1 080 000	1 550 000	0,23	2,98	4,44	2,92	180 000	2 400	1 660
216	306	202	9	2,5	1 610 000	2 220 000	0,3	2,28	3,39	2,23	218 000	2 000	1 260
216	306	202	9	2,5	1 610 000	2 220 000	0,3	2,28	3,39	2,23	218 000	2 000	1 260
223	323	202	21	3	1 200 000	1 830 000	0,28	2,39	3,56	2,34	122 000	1 800	1 600
222	323	206	21	3	1 560 000	2 600 000	0,36	1,86	2,77	1,82	156 000	1 700	1 020
228	380	206	9	4	1 860 000	2 500 000	0,37	1,83	2,72	1,79	213 000	1 500	1 220



Роликоподшипники радиальные сферические двухрядные с закрепительной втулкой



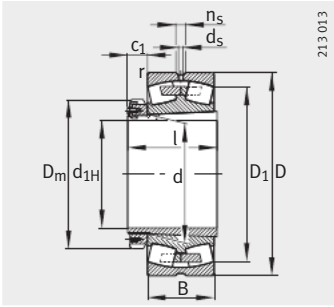
Исполнение E1



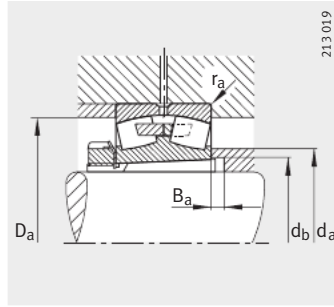
Со средним бортиком

Таблица размеров (продолжение) - Размеры в мм

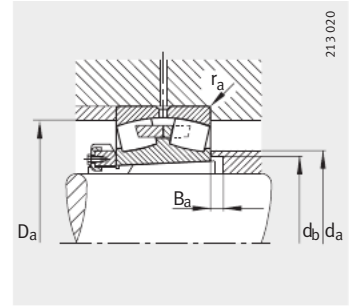
Условное обозначение			Масса m		Размеры										
Подшипник	X-life	Закреп. втулка	Под- шипник ≈ кг	Закреп. втулка ≈ кг	d _{1H}	d	D	B	r	D ₁	d ₂	d _s	n _s	D _m	l
23940-S-K-MB	-	H3940	11,5	7,82	180	200	280	60	2,1	256,9	-	6,3	12,2	240	98
23040-E1A-K-M	XL	H3040	21,4	9,22	180	200	310	82	2,1	281,6	-	8	15	240	120
23040-E1-K-TVPB	XL	H3040	20,8	9,22	180	200	310	82	2,1	281,6	223,4	8	15	240	120
23140-B-K-MB	-	H3140	41,7	12,1	180	200	340	112	3	293,3	-	9,5	17,7	250	150
22240-B-K-MB	-	H3140	42,3	12,1	180	200	360	98	4	312	-	9,5	17,7	250	150
23240-B-K-MB	-	H2340	55,8	14	180	200	360	128	4	307,5	-	9,5	17,7	250	176
22340-K-MB	-	H2340	89,5	14	180	200	420	138	5	357,4	-	12,5	23,5	250	176
23944-S-K-MB	-	H3944	12,3	8,27	200	220	300	60	2,1	277,4	-	6,3	12,2	260	96
23044-K-MB	-	H3044X	29,9	10,4	200	220	340	90	3	301,8	-	8	15	260	126
23144-B-K-MB	-	H3144X	52	15,4	200	220	370	120	4	319,2	-	9,5	17,7	292	161
22244-B-K-MB	-	H3144X	59,6	15,4	200	220	400	108	4	348,7	-	9,5	17,7	292	161
23244-K-MB	-	H2344X	79	17,5	200	220	400	144	4	337,6	-	9,5	17,7	280	186
22344-K-MB	-	H2344X	114	17,5	200	220	460	145	5	391,2	-	12,5	23,5	280	186
23948-K-MB	-	H3948	13,4	10,9	220	240	320	60	2,1	297,8	-	6,3	12,2	290	101
23048-K-MB	-	H3048	31,9	13,4	220	240	360	92	3	322,1	-	8	15	290	133
23148-B-K-MB	-	H3148X	65,3	18,1	220	240	400	128	4	346,2	-	9,5	17,7	312	172
22248-B-K-MB	-	H3148X	81,2	18,1	220	240	440	120	4	380,7	-	12,5	23,5	312	172
23248-B-K-MB	-	H2348X	105	20,6	220	240	440	160	4	371	-	12,5	23,5	300	199
22348-K-MB	-	H2348X	145	20,6	220	240	500	155	5	420	-	12,5	23,5	300	199
23952-K-MB	-	H3952	22,4	13,1	240	260	360	75	2,1	330,5	-	8	15	310	116
23052-K-MB	-	H3052X	46,2	15,6	240	260	400	104	4	357,2	-	9,5	17,7	310	145
23152-K-MB	-	H3152X	89,6	22,9	240	260	440	144	4	379,7	-	9,5	17,7	330	190
22252-B-K-MB	-	H3152X	106	22,9	240	260	480	130	5	415,3	-	12,5	23,5	330	190
23252-B-K-MB	-	H2352X	136	25,1	240	260	480	174	5	405,4	-	12,5	23,5	330	211
22352-K-MB	-	H2352X	177	25,1	240	260	540	165	6	452,1	-	12,5	23,5	330	211
23956-K-MB	-	H3956	24,7	15	260	280	380	75	2,1	350	-	8	15	330	121
23056-B-K-MB	-	H3056	50,3	18	260	280	420	106	4	376,5	-	9,5	17,7	330	152
23156-B-K-MB	-	H3156X	96,4	25,4	260	280	460	146	5	401,4	-	9,5	17,7	362	195
22256-B-K-MB	-	H3156X	110	25,4	260	280	500	130	5	435,2	-	12,5	23,5	362	195
23256-K-MB	-	H2356X	153	28,8	260	280	500	176	5	426,3	-	12,5	23,5	350	224
22356-K-MB	-	H2356X	224	28,8	260	280	580	175	6	489,3	-	12,5	23,5	350	224
23960-B-K-MB	-	H3960	39,1	20,3	280	300	420	90	3	384,6	-	9,5	17,7	360	140
23060-K-MB	-	H3060	72,2	23,2	280	300	460	118	4	412,6	-	9,5	17,7	360	168
23160-B-K-MB	-	H3160	123	29,9	280	300	500	160	5	434,7	-	9,5	17,7	380	208
22260-K-MB	-	H3160	136	29,9	280	300	540	140	5	468,8	-	12,5	23,5	380	208
23260-K-MB	-	H3260	192	34,1	280	300	540	192	5	458,7	-	12,5	23,5	380	240



Со средним бортиком, шлицевая гайка со стопорным бугелем



Присоединительные размеры, со средним бортиком

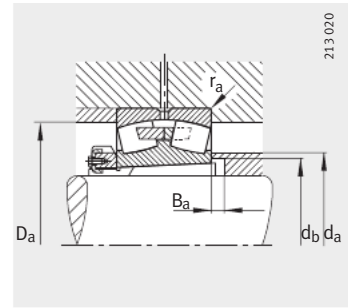
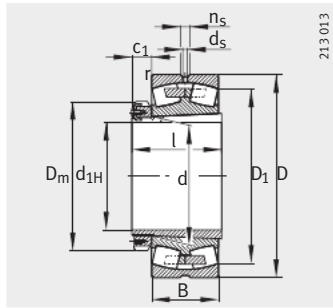


Присоединительные размеры, шлицевая гайка со стопорным бугелем

с	Присоединительные размеры						Грузоподъемность		Коэффициенты для расчета				Нагрузка предела усталости C _{ur} Н	Предельная частота вращения n _G мин ⁻¹	Баз. темп. частота вращения n _B мин ⁻¹
	c ₁	d _a	D _a	d _b	B _a	r _a	дин. C _r Н	стат. C _{0r} Н	e	Y ₁	Y ₂	Y ₀			
≈	≈	макс.	макс.	мин.	мин.	макс.									
32	-	220	269,8	210	9	2,1	550 000	1 080 000	0,2	3,42	5,09	3,34	71 000	2 000	1 650
32	-	223	299,8	210	10	2,1	1 270 000	1 800 000	0,23	2,9	4,31	2,83	203 000	2 400	1 550
32	-	223	299,8	210	10	2,1	1 270 000	1 800 000	0,23	2,9	4,31	2,83	203 000	2 400	1 550
32	-	231	326	212	10	2,5	1 320 000	2 280 000	0,35	1,95	2,9	1,91	131 000	1 700	1 240
32	-	234	343	212	24	3	1 320 000	2 000 000	0,29	2,35	3,5	2,3	123 000	1 700	1 530
32	-	237	343	216	20	3	1 660 000	2 750 000	0,37	1,83	2,72	1,79	163 000	1 500	980
32	-	240	400	216	10	4	2 080 000	2 800 000	0,36	1,87	2,79	1,83	189 000	1 400	1 120
-	40	241	289,8	230	9	2,1	600 000	1 250 000	0,18	3,76	5,59	3,67	72 000	1 800	1 460
-	40	247	327,6	231	12	2,5	1 100 000	2 000 000	0,26	2,55	3,8	2,5	132 000	1 700	1 440
35	-	253	353	233	10	3	1 630 000	2 900 000	0,33	2,03	3,02	1,98	165 000	1 400	1 060
35	-	258	383	233	22	3	1 630 000	2 450 000	0,29	2,35	3,5	2,3	153 000	1 400	1 340
35	-	259	383	236	11	3	2 040 000	3 450 000	0,37	1,83	2,72	1,79	181 000	1 400	850
35	-	272	440	236	10	4	2 320 000	3 350 000	0,35	1,95	2,9	1,91	217 000	1 300	970
-	45	261	309,8	250	11	2,1	640 000	1 370 000	0,17	4,05	6,04	3,96	93 000	1 500	1 310
-	45	268	347,6	251	11	2,5	1 160 000	2 200 000	0,25	2,74	4,08	2,68	130 000	1 400	1 320
37	-	276	383	254	11	3	1 860 000	3 250 000	0,33	2,06	3,06	2,01	177 000	1 300	970
37	-	283	423	254	19	3	1 960 000	3 050 000	0,29	2,35	3,5	2,3	184 000	1 300	1 180
37	-	284	423	257	6	3	2 450 000	4 250 000	0,37	1,8	2,69	1,76	231 000	1 300	750
37	-	296	480	257	11	4	2 650 000	3 900 000	0,35	1,95	2,9	1,91	249 000	1 500	870
-	45	285	349,8	270	11	2,1	930 000	1 930 000	0,19	3,54	5,27	3,46	108 000	1 400	1 190
-	45	291	385,4	272	13	3	1 500 000	2 800 000	0,26	2,64	3,93	2,58	154 000	1 300	1 170
39	-	302	423	276	11	3	2 200 000	4 000 000	0,33	2,03	3,02	1,98	213 000	1 200	850
39	-	308	460	276	25	4	2 240 000	3 450 000	0,29	2,32	3,45	2,26	217 000	1 100	1 070
39	-	309	460	278	2	4	2 900 000	4 900 000	0,37	1,8	2,69	1,76	270 000	1 100	660
39	-	322	514	278	11	5	3 000 000	4 400 000	0,34	2	2,98	1,96	290 000	1 100	790
-	49	303	369,8	290	12	2,1	970 000	2 040 000	0,18	3,76	5,59	3,67	129 000	1 300	1 100
-	49	310	405,4	292	12	3	1 560 000	3 000 000	0,25	2,74	4,08	2,68	156 000	1 300	1 090
39	-	321	440	296	12	4	2 360 000	4 400 000	0,32	2,12	3,15	2,07	241 000	1 100	780
39	-	324	480	296	28	4	2 360 000	3 650 000	0,28	2,43	3,61	2,37	238 000	1 100	1 010
41	-	329	480	299	11	4	3 000 000	5 300 000	0,36	1,86	2,77	1,82	260 000	1 100	620
41	-	349	554	299	12	5	3 550 000	5 400 000	0,33	2,03	3,02	1,98	335 000	950	680
-	53	329	407,6	311	12	2,5	1 270 000	2 650 000	0,2	3,42	5,09	3,34	165 000	1 200	1 000
-	53	337	445,4	313	12	3	1 960 000	3 650 000	0,25	2,69	4	2,63	223 000	1 100	960
-	53	347	480	318	12	4	2 650 000	4 900 000	0,33	2,06	3,06	2,01	270 000	1 100	720
-	53	352	520	318	32	4	2 750 000	4 400 000	0,27	2,47	3,67	2,41	300 000	1 000	900
-	53	353	520	321	12	4	3 450 000	6 200 000	0,37	1,83	2,72	1,79	300 000	1 000	560



Роликоподшипники радиальные сферические двухрядные с закрепительной втулкой



Со средним бортиком,
шлицевая гайка со стопорным
бугелем

Присоединительные размеры

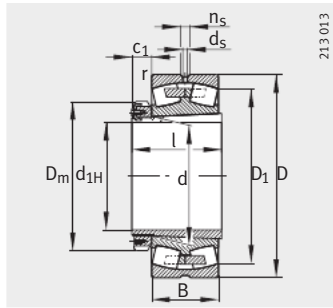
Таблица размеров (продолжение) - Размеры в мм

Условное обозначение		Масса m		Размеры											
Подшипник	Закреп. втулка	Под- шипник ≈ кг	Закреп. втулка ≈ кг	d _{1H}	d	D	B	r	D ₁	d _s	ns	D _m	l	c ₁	
				мин.	≈	≈	≈	≈	≈	≈	≈	≈	≈	≈	
23964-K-MB	H3964	41	21,5	300	320	440	90	3	406,2	9,5	17,7	380	140	56	
23064-K-MB	H3064	77,1	25,1	300	320	480	121	4	432,6	9,5	17,7	380	171	56	
23164-K-MB	H3164	159	34,8	300	320	540	176	5	466,2	12,5	23,5	400	226	56	
22264-K-MB	H3164	166	34,8	300	320	580	150	5	503,5	12,5	23,5	400	226	56	
23264-K-MB	H3264	229	39,3	300	320	580	208	5	489,6	12,5	23,5	400	258	56	
23068-K-MB	H3068	101	29,3	320	340	520	133	5	464,6	12,5	23,5	400	187	57	
23168-B-K-MB	H3168	203	49,5	320	340	580	190	5	499,5	12,5	23,5	440	254	70	
23268-B-K-MB	H3268	291	54,9	320	340	620	224	6	521,2	12,5	23,5	440	288	70	
23972-K-MB	H3972	45	27,1	340	360	480	90	3	447,1	9,5	17,7	420	144	57	
23072-K-MB	H3072	107	30,9	340	360	540	134	5	485,2	12,5	23,5	420	188	57	
23172-K-MB	H3172	217	54,3	340	360	600	192	5	520	12,5	23,5	460	259	73	
23272-B-K-MB	H3272	328	61,1	340	360	650	232	6	548,3	12,5	23,5	460	299	73	
23976-K-MB	H3976	66,3	32,4	360	380	520	106	4	477,6	9,5	17,7	450	164	62	
23076-B-K-MB	H3076	113	36,5	360	380	560	135	5	505,6	12,5	23,5	450	193	62	
23176-K-MB	H3176	226	60,9	360	380	620	194	5	539,6	12,5	23,5	490	264	75	
23276-B-K-MB	H3276	367	69,3	360	380	680	240	6	576,4	12,5	23,5	490	310	75	
23980-B-K-MB	H3980	68,2	38,5	380	400	540	106	4	499	9,5	17,5	470	168	66	
23080-K-MB	H3080	143	42,3	380	400	600	148	5	540,5	12,5	23,5	470	210	66	
23180-B-K-MB	H3180	261	69,6	380	400	650	200	6	567,2	12,5	23,5	520	272	81	
23280-B-K-MB	H3280	442	80,5	380	400	720	256	6	609,8	12,5	23,5	520	328	81	
23984-K-MB	H3984	78	37,5	400	420	560	106	4	519,5	9,5	17,7	490	168	66	
23084-B-K-MB	H3084X	155	44,6	400	420	620	150	5	560,7	12,5	23,5	490	212	66	
23184-K-MB	H3184	339	84,5	400	420	700	224	6	605,4	12,5	23,5	540	304	89	
23284-B-K-MB	H3284	537	94,8	400	420	760	272	7,5	642,2	12,5	23,5	540	352	89	
23988-K-MB	H3988	98,3	58,3	410	440	600	118	4	552,8	12,5	23,5	520	189	75	
23088-K-MB	H3088	177	67	410	440	650	157	6	586,8	12,5	23,5	520	228	75	
23188-K-MB	H3188	378	103	410	440	720	226	6	626	12,5	23,5	560	307	89	
23288-B-K-MB	H3288	586	125	410	440	790	280	7,5	669,3	12,5	23,5	560	361	89	
23992-B-K-MB	H3992	103	64,7	430	460	620	118	4	573,3	12,5	23,5	540	189	75	
23092-B-K-MB	H3092	204	71,6	430	460	680	163	6	612,2	12,5	23,5	540	234	75	
23192-K-MB	H3192	420	120	430	460	760	240	7,5	661,4	12,5	23,5	580	326	94	
23292-K-MB	H3292	699	137	430	460	830	296	7,5	701,6	12,5	23,5	580	382	94	
23996-B-K-MB	H3996	121	70,2	450	480	650	128	5	598,8	12,5	23,5	560	200	75	
23096-K-MB	H3096	208	75,3	450	480	700	165	6	632,6	12,5	23,5	560	237	75	
23196-K-MB	H3196	470	135	450	480	790	248	7,5	688,3	12,5	23,5	620	335	94	
23296-K-MB	H3296	806	154	450	480	870	310	7,5	734,8	12,5	23,5	620	397	94	

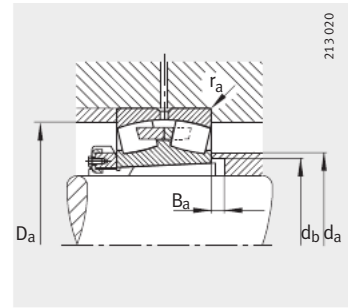
Присоединительные размеры					Грузоподъемность		Коэффициенты для расчета				Нагрузка предела усталости	Предельная частота вращения	Баз. темп. частота вращения
d _a	D _a	d _b	B _a	r _a	дин. C _r	стат. C _{0r}	e	Y ₁	Y ₂	Y ₀	C _{ur}	n _G	n _B
макс.	макс.	мин.	мин.	макс.	Н	Н					Н	мин ⁻¹	мин ⁻¹
349	427,6	332	12	2,5	1 310 000	2 750 000	0,19	3,62	5,39	3,54	202 000	1 100	930
357	465,4	334	13	3	2 040 000	4 000 000	0,25	2,74	4,08	2,68	243 000	1 100	900
369	520	338	13	4	3 200 000	6 000 000	0,34	1,98	2,94	1,93	305 000	950	650
378	560	338	39	4	3 050 000	4 900 000	0,27	2,47	3,67	2,41	345 000	950	830
378	560	343	13	4	3 900 000	6 950 000	0,37	1,8	2,69	1,76	330 000	950	510
382	502	355	14	4	2 360 000	4 550 000	0,25	2,69	4	2,63	285 000	1 000	840
395	560	360	14	4	3 650 000	6 950 000	0,34	1,98	2,94	1,93	570 000	900	590
402	594	364	14	5	4 500 000	8 150 000	0,38	1,78	2,65	1,74	650 000	850	465
389	467,6	372	14	2,5	1 430 000	3 200 000	0,17	4,05	6,04	3,96	209 000	1 000	800
402	522	375	14	4	2 450 000	4 800 000	0,25	2,74	4,08	2,68	295 000	950	790
416	580	380	14	4	3 800 000	7 350 000	0,33	2,06	3,06	2,01	360 000	850	550
424	624	385	14	5	4 900 000	9 150 000	0,38	1,78	2,65	1,74	720 000	800	425
415	505,4	393	15	3	1 760 000	4 000 000	0,19	3,58	5,33	3,5	265 000	950	750
422	542	396	15	4	2 550 000	5 300 000	0,24	2,84	4,23	2,78	430 000	900	730
436	600	401	15	4	4 050 000	8 150 000	0,32	2,12	3,15	2,07	385 000	800	510
447	654	405	15	5	5 300 000	9 800 000	0,37	1,8	2,69	1,76	780 000	750	395
435	525,4	413	15	3	1 830 000	4 150 000	0,18	3,71	5,52	3,63	275 000	900	710
448	582	417	15	4	3 050 000	6 200 000	0,24	2,79	4,15	2,73	365 000	800	670
457	624	421	15	5	4 250 000	8 500 000	0,31	2,15	3,2	2,1	670 000	750	485
473	694	427	15	5	5 700 000	10 800 000	0,38	1,78	2,65	1,74	820 000	700	370
455	545,4	433	15	3	1 900 000	4 500 000	0,18	3,85	5,73	3,76	300 000	850	660
468	602	437	16	4	3 150 000	6 550 000	0,24	2,84	4,23	2,78	395 000	800	640
483	674	443	16	5	5 000 000	9 650 000	0,33	2,03	3,02	1,98	465 000	700	455
495	728	449	16	6	6 550 000	12 200 000	0,38	1,77	2,64	1,73	930 000	670	340
482	585,4	454	17	3	2 240 000	5 200 000	0,18	3,66	5,46	3,58	295 000	800	620
488	627	458	17	5	3 400 000	7 100 000	0,24	2,84	4,23	2,78	405 000	750	610
504	694	463	17	5	5 200 000	10 400 000	0,32	2,1	3,13	2,06	485 000	700	425
516	758	469	17	6	7 100 000	13 400 000	0,37	1,8	2,69	1,76	990 000	630	320
500	605,4	474	17	3	2 280 000	5 400 000	0,18	3,85	5,73	3,76	370 000	750	590
509	657	478	17	5	3 650 000	7 650 000	0,24	2,84	4,23	2,78	520 000	700	580
533	728	484	17	6	5 850 000	11 600 000	0,32	2,12	3,15	2,07	530 000	630	390
541	798	490	17	6	7 800 000	15 000 000	0,37	1,8	2,69	1,76	620 000	600	295
523	632	496	18	4	2 550 000	6 000 000	0,18	3,76	5,59	3,67	460 000	700	570
529	677	499	18	5	3 800 000	8 150 000	0,23	2,9	4,31	2,83	455 000	670	550
554	758	505	18	6	6 300 000	12 700 000	0,32	2,12	3,15	2,07	570 000	630	370
568	838	512	18	6	8 800 000	17 000 000	0,37	1,83	2,72	1,79	700 000	600	265



Роликоподшипники радиальные сферические двухрядные с закрепительной втулкой



Со средним бортиком



Присоединительные размеры

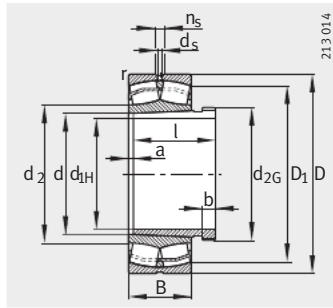
Таблица размеров (продолжение) · Размеры в мм

Условное обозначение		Масса m		Размеры										
Подшипник	Закрепительная втулка	Подшипник ≈ кг	Закрепительная втулка ≈ кг	d _{1H}	d	D	B	r	D ₁	d _s	n _s	D _m	l	c ₁
				мин.	≈	мин.	≈	мин.	≈	мин.	≈	мин.	≈	мин.
239/500-К-МВ	НЗ9/500	124	74,3	470	500	670	128	5	619,3	12,5	23,5	580	208	83
230/500-В-К-МВ	НЗ0/500	219	84,5	470	500	720	167	6	653,5	12,5	23,5	580	247	83
231/500-В-К-МВ	НЗ1/500	556	143	470	500	830	264	7,5	720,9	12,5	23,5	630	356	99
239/530-К-МВ	НЗ9/530	146	89,3	500	530	710	136	5	656,4	12,5	23,5	630	216	89
230/530-В-К-МВ	НЗ0/530	291	103	500	530	780	185	6	703,7	12,5	23,5	630	265	89
231/530-К-МВ	НЗ1/530	643	160	500	530	870	272	7,5	756,3	12,5	23,5	670	364	102
239/560-В-К-МВ	НЗ9/560	169	95,8	530	560	750	140	5	693,4	12,5	23,5	650	227	96
230/560-В-К-МВ	НЗ0/560	339	113	530	560	820	195	6	741,5	12,5	23,5	650	282	96
231/560-К-МВ	НЗ1/560	737	183	530	560	920	280	7,5	800,2	12,5	23,5	710	377	107
239/600-В-К-МВ	НЗ9/600	210	129	560	600	800	150	5	740,5	12,5	23,5	700	239	96
230/600-В-К-МВ	НЗ0/600	388	149	560	600	870	200	6	791,9	12,5	23,5	700	289	96
231/600-К-МВ	НЗ1/600	901	233	560	600	980	300	7,5	852,6	12,5	23,5	750	399	107
239/630-В-К-МВ	НЗ9/630	283	123	600	630	850	165	6	784,5	12,5	23,5	730	254	96
230/630-В-К-МВ	НЗ0/630	502	140	600	630	920	212	7,5	834,3	12,5	23,5	730	301	96
239/670-В-К-МВ	НЗ9/670	310	166	630	670	900	170	6	831,5	12,5	23,5	780	264	101
230/670-В-К-МВ	НЗ0/670	590	194	630	670	980	230	7,5	888,7	12,5	23,5	780	324	101
239/710-К-МВ	НЗ9/710	336	201	670	710	950	180	6	877,5	12,5	23,5	830	286	111
230/710-В-К-МВ	НЗ0/710	650	229	670	710	1030	236	7,5	938,8	12,5	23,5	830	342	111
239/750-К-МВ	НЗ9/750	394	215	710	750	1000	185	6	923,2	12,5	23,5	870	291	111
230/750-К-МВ	НЗ0/750	792	250	710	750	1090	250	7,5	990,9	12,5	23,5	870	356	111
239/800-В-К-МВ	НЗ9/800	490	263	750	800	1060	195	6	983,7	12,5	23,5	920	303	111
230/800-К-МВ	НЗ0/800	861	306	750	800	1150	258	7,5	1050,9	12,5	23,5	920	366	111
239/850-К-МВ	НЗ9/850	554	300	800	850	1120	200	6	1039,9	12,5	23,5	980	308	112
239/900-К-МВ	НЗ9/900	641	327	850	900	1180	206	6	1098,8	12,5	23,5	1030	326	112

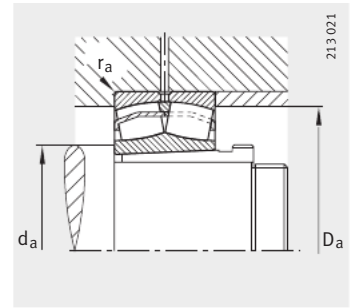
Присоединительные размеры					Грузоподъемность		Коэффициенты для расчета				Нагрузка предела усталости	Предельная частота вращения	Базовая тепловая частота вращения
d _a	D _a	d _b	B _a	r _a	дин. C _r	стат. C _{0r}	e	Y ₁	Y ₂	Y ₀	C _{ur}	n _G	n _B
макс.	макс.	мин.	мин.	макс.	H	H					H	мин ⁻¹	мин ⁻¹
543	652	516	18	4	2 600 000	6 300 000	0,17	3,9	5,81	3,81	400 000	670	540
550	697	519	18	5	3 900 000	8 500 000	0,22	3,01	4,48	2,94	510 000	670	520
578	798	527	18	6	7 100 000	14 300 000	0,32	2,1	3,13	2,06	990 000	600	340
576	692	546	18	4	2 850 000	6 800 000	0,18	3,85	5,73	3,76	385 000	630	500
589	757	550	18	5	4 400 000	9 500 000	0,22	3,04	4,53	2,97	540 000	600	490
609	838	558	18	6	7 350 000	15 300 000	0,32	2,12	3,15	2,07	670 000	560	325
609	732	577	18	4	3 100 000	7 650 000	0,17	3,95	5,88	3,86	570 000	600	465
619	797	581	18	5	5 100 000	11 000 000	0,23	2,95	4,4	2,89	740 000	560	450
644	888	589	18	6	8 150 000	16 600 000	0,31	2,21	3,29	2,16	750 000	530	300
653	782	618	20	4	3 450 000	8 650 000	0,17	3,95	5,88	3,86	630 000	560	430
661	847	622	20	5	5 700 000	12 500 000	0,22	3,07	4,57	3	890 000	530	405
693	948	629	20	6	9 000 000	19 300 000	0,31	2,2	3,27	2,15	810 000	500	270
688	827	649	20	5	4 050 000	9 800 000	0,18	3,8	5,66	3,72	710 000	530	405
696	892	653	20	6	6 300 000	13 700 000	0,22	3,01	4,48	2,94	890 000	500	380
730	877	689	20	5	4 300 000	10 600 000	0,17	3,95	5,88	3,86	750 000	500	375
741	952	694	20	6	7 200 000	16 000 000	0,22	3,01	4,48	2,94	1 100 000	480	350
770	927	730	22	5	4 800 000	12 000 000	0,18	3,85	5,73	3,76	720 000	480	350
785	1 002	735	23	6	7 650 000	17 000 000	0,22	3,07	4,57	3	1 140 000	480	325
810	977	771	23	5	5 200 000	12 900 000	0,17	3,95	5,88	3,86	790 000	480	325
828	1 062	776	23	6	8 500 000	19 000 000	0,22	3,01	4,48	2,94	1 010 000	450	305
865	1 037	822	25	5	5 850 000	15 000 000	0,17	4,05	6,04	3,96	1 010 000	450	295
879	1 122	828	25	6	9 300 000	21 200 000	0,22	3,07	4,57	3	1 430 000	430	280
917	1 097	873	25	5	6 300 000	16 300 000	0,16	4,11	6,12	4,02	960 000	430	275
972	1 157	923	27	5	6 550 000	17 300 000	0,16	4,28	6,37	4,19	1 010 000	400	260



Роликоподшипники радиальные сферические двухрядные со стяжной втулкой



Исполнение E1



Присоединительные размеры

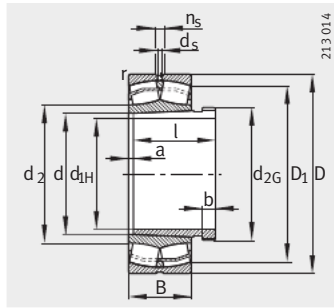
Таблица размеров · Размеры в мм

Условное обозначение			Масса m		Размеры										
Подшипник	X-life	Стяжная втулка	Под- шипник ≈ кг	Стяжная втулка ≈ кг	d _{1H}	d	D	B	r	D ₁	d ₂	d _s	n _s	a	b
					мин.	≈	≈	≈	≈	≈	≈	≈	≈	≈	
22208-E1-K	XL	АН308	0,517	0,089	35	40	80	23	1,1	70,4	48,6	3,2	4,8	3	6
21308-E1-K	XL	АН308	0,702	0,089	35	40	90	23	1,5	80,8	59,7	3,2	4,8	3	6
22308-E1-K	XL	АН2308	1,03	0,128	35	40	90	33	1,5	76	52,4	3,2	4,8	3	7
22209-E1-K	XL	АН309	0,577	0,108	40	45	85	23	1,1	75,6	54,8	3,2	4,8	3	6
21309-E1-K	XL	АН309	0,845	0,108	40	45	100	25	1,5	89,8	67,6	3,2	4,8	3	6
22309-E1-K	XL	АН2309	1,36	0,163	40	45	100	36	1,5	84,7	58,9	3,2	6,5	3	7
22210-E1-K	XL	АНХ310	0,608	0,138	45	50	90	23	1,1	80,8	59,7	3,2	4,8	3	7
21310-E1-K	XL	АНХ310	1,28	0,138	45	50	110	27	2	89,8	67,3	3,2	4,8	3	7
22310-E1-K	XL	АНХ2310	1,86	0,213	45	50	110	40	2	92,6	63	3,2	6,5	3	9
22211-E1-K	XL	АНХ311	0,825	0,164	50	55	100	25	1,5	89,8	67,3	3,2	4,8	3	7
21311-E1-K	XL	АНХ311	1,19	0,164	50	55	120	29	2	98,3	71,4	3,2	6,5	3	7
22311-E1-K	XL	АНХ2311	2,22	0,255	50	55	120	43	2	101,4	68,9	3,2	6,5	3	10
22311-E1-K-T41A	XL	АНХ2311	2,22	0,255	50	55	120	43	2	101,4	68,9	3,2	6,5	3	10
22212-E1-K	XL	АНХ312	1,09	0,195	55	60	110	28	1,5	98,7	71,4	3,2	6,5	3	8
21312-E1-K	XL	АНХ312	1,78	0,195	55	60	130	31	2,1	112,5	84,4	3,2	6,5	3	8
22312-E1-K	XL	АНХ2312	2,83	0,3	55	60	130	46	2,1	110,1	74,8	3,2	6,5	3	11
22312-E1-K-T41A	XL	АНХ2312	2,83	0,3	55	60	130	46	2,1	110,1	74,8	3,2	6,5	3	11
22213-E1-K	XL	АН313G	1,52	0,224	60	65	120	31	1,5	107,3	79,1	3,2	6,5	3	8
21313-E1-K	XL	АН313G	2,42	0,224	60	65	140	33	2,1	126,8	94,9	3,2	6,5	3	8
22313-E1-K	XL	АН2313G	3,49	0,4	60	65	140	48	2,1	119,3	83,2	4,8	9,5	3	12
22313-E1-K-T41A	XL	АН2313G	3,49	0,4	60	65	140	48	2,1	119,3	83,2	4,8	9,5	3	12
22214-E1-K	XL	АН314G	1,61	0,25	65	70	125	31	1,5	112,5	84,4	3,2	6,5	4	8
21314-E1-K	XL	АН314G	3	0,25	65	70	150	35	2,1	126,2	94,9	3,2	6,5	4	8
22314-E1-K	XL	АНХ2314G	4,12	0,407	65	70	150	51	2,1	128	86,7	4,8	9,5	4	12
22314-E1-K-T41A	XL	АНХ2314G	4,12	0,407	65	70	150	51	2,1	128	86,7	4,8	9,5	4	12
22215-E1-K	XL	АН315G	1,68	0,284	70	75	130	31	1,5	117,7	89,8	3,2	6,5	4	8
21315-E1-K	XL	АН315G	2,86	0,284	70	75	160	37	2,1	135,2	99,7	3,2	6,5	4	8
22315-E1-K	XL	АНХ2315G	5,06	0,5	70	75	160	55	2,1	136,3	92,4	4,8	9,5	4	12
22315-E1-K-T41A	XL	АНХ2315G	5,06	0,5	70	75	160	55	2,1	136,3	92,4	4,8	9,5	4	12
22216-E1-K	XL	АН316	2,08	0,366	75	80	140	33	2	126,8	94,9	3,2	6,5	4	8
21316-E1-K	XL	АН316	2,65	0,366	75	80	170	39	2,1	135,4	99,8	3,2	6,5	4	8
22316-E1-K	XL	АНХ2316	6,05	0,6	75	80	170	58	2,1	145,1	98,3	4,8	9,5	4	12
22316-E1-K-T41A	XL	АНХ2316	6,05	0,6	75	80	170	58	2,1	145,1	98,3	4,8	9,5	4	12

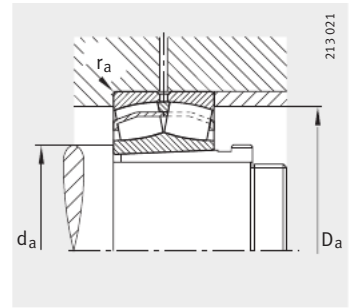
Резьба d _{2G}	l	Присоединительные размеры			Грузоподъемность		Коэффициенты для расчета				Нагрузка предела усталости C _{иг} Н	Предельная частота вращения n _G мин ⁻¹	Базовая тепловая частота вращения n _B мин ⁻¹
		d _a мин.	D _a макс.	r _a макс.	дин. C _r Н	стат. C _{0r} Н	e	Y ₁	Y ₂	Y ₀			
M45X1,5	29	47	73	1	101 000	91 000	0,28	2,41	3,59	2,35	11 800	10 000	6 200
M45X1,5	29	49	81	1,5	109 000	107 000	0,24	2,81	4,19	2,75	14 300	9 500	5 200
M45X1,5	40	49	81	1,5	156 000	149 000	0,36	1,86	2,77	1,82	13 100	7 500	5 500
M50X1,5	31	52	78	1	104 000	99 000	0,26	2,62	3,9	2,56	12 700	10 000	5 600
M50X1,5	31	54	91	1,5	129 000	130 000	0,23	2,92	4,35	2,86	17 300	8 500	5 500
M50X1,5	44	54	91	1,5	187 000	183 000	0,36	1,9	2,83	1,86	16 100	6 700	5 000
M55X2	35	57	83	1	109 000	107 000	0,24	2,81	4,19	2,75	14 300	9 500	5 100
M55X2	35	61	99	2	129 000	130 000	0,23	2,92	4,35	2,86	17 300	8 500	5 400
M55X2	50	61	99	2	229 000	223 000	0,36	1,86	2,77	1,82	20 300	6 000	4 800
M60X2	37	64	91	1,5	129 000	130 000	0,23	2,92	4,35	2,86	17 300	8 500	4 650
M60X2	37	66	109	2	160 000	155 000	0,24	2,84	4,23	2,78	20 200	6 300	5 100
M60X2	54	66	109	2	265 000	260 000	0,36	1,89	2,81	1,84	23 900	5 600	4 500
M60X2	54	66	109	2	265 000	260 000	0,36	1,89	2,81	1,84	23 900	5 600	4 500
M65X2	40	69	101	1,5	160 000	155 000	0,24	2,84	4,23	2,78	20 200	7 500	4 550
M65X2	40	72	118	2,1	211 000	226 000	0,23	2,95	4,4	2,89	28 000	6 300	4 100
M65X2	58	72	118	2,1	310 000	310 000	0,35	1,91	2,85	1,87	28 000	5 000	4 200
M65X2	58	72	118	2,1	310 000	310 000	0,35	1,91	2,85	1,87	28 000	5 000	4 200
M70X2	42	74	111	1,5	202 000	210 000	0,24	2,81	4,19	2,75	25 500	6 700	4 200
M70X2	42	77	128	2,1	249 000	270 000	0,22	3,14	4,67	3,07	33 500	5 000	3 600
M70X2	61	77	128	2,1	350 000	365 000	0,34	2	2,98	1,96	32 500	4 800	3 800
M70X2	61	77	128	2,1	350 000	365 000	0,34	2	2,98	1,96	32 500	4 800	3 800
M75X2	43	79	116	1,5	211 000	226 000	0,23	2,95	4,4	2,89	28 000	6 300	3 950
M75X2	43	82	138	2,1	249 000	270 000	0,22	3,14	4,67	3,07	33 500	5 000	3 950
M75X2	64	82	138	2,1	390 000	390 000	0,34	2	2,98	1,96	36 500	4 500	3 700
M75X2	64	82	138	2,1	390 000	390 000	0,34	2	2,98	1,96	36 500	4 500	3 700
M80X2	45	84	121	1,5	216 000	236 000	0,22	3,1	4,62	3,03	29 500	6 300	3 700
M80X2	45	87	148	2,1	305 000	325 000	0,22	3,04	4,53	2,97	38 500	4 800	3 750
M80X2	68	87	148	2,1	445 000	450 000	0,34	1,99	2,96	1,94	40 500	4 300	3 550
M80X2	68	87	148	2,1	445 000	450 000	0,34	1,99	2,96	1,94	40 500	4 300	3 550
M90X2	48	91	129	2	249 000	270 000	0,22	3,14	4,67	3,07	33 500	5 600	3 550
M90X2	48	92	158	2,1	305 000	325 000	0,22	3,04	4,53	2,97	38 500	4 800	4 050
M90X2	71	92	158	2,1	495 000	510 000	0,34	1,99	2,96	1,94	45 000	4 300	3 400
M90X2	71	92	158	2,1	495 000	510 000	0,34	1,99	2,96	1,94	45 000	4 300	3 400



Роликоподшипники радиальные сферические двухрядные со стяжной втулкой



Исполнение E1



Присоединительные размеры

Таблица размеров (продолжение) · Размеры в мм

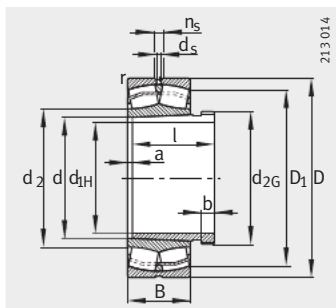
Условное обозначение			Масса m		Размеры										
Подшипник	X-life	Стяжная втулка	Под-шипник ≈кг	Стяжная втулка ≈кг	d _{1H}	d	D	B	r	D ₁	d ₂	d _s	n _s	a	b
									мин.	≈	≈			≈	
22217-E1-K	XL	АНХ317	2,59	0,43	80	85	150	36	2	135,4	99,7	3,2	6,5	4	9
21317-E1-K	XL	АНХ317	5,37	0,43	80	85	180	41	3	143,9	106,1	4,8	9,5	4	9
22317-E1-K	XL	АНХ2317	7,06	0,7	80	85	180	60	3	154,2	104,4	4,8	9,5	4	13
22317-E1-K-T41A	XL	АНХ2317	7,06	0,7	80	85	180	60	3	154,2	104,4	4,8	9,5	4	13
22218-E1-K	XL	АНХ318	3,35	0,466	85	90	160	40	2	143,9	106,1	3,2	6,5	4	9
23218-E1A-K-M	XL	АНХ3218	4,34	0,6	85	90	160	52,4	2	140	-	3,2	6,5	4	10
23218-E1-K-TVPB	XL	АНХ3218	4,08	0,6	85	90	160	52,4	2	140	104,1	3,2	6,5	4	10
21318-E1-K	XL	АНХ318	6,26	0,466	85	90	190	43	3	152,7	112,6	4,8	9,5	4	9
22318-E1-K	XL	АНХ2318	8,33	0,8	85	90	190	64	3	162,5	110,2	6,3	12,2	4	14
22318-E1-K-T41A	XL	АНХ2318	8,33	0,8	85	90	190	64	3	162,5	110,2	6,3	12,2	4	14
22219-E1-K	XL	АНХ319	4,04	0,54	90	95	170	43	2,1	152,7	112,6	4,8	9,5	4	10
21319-E1-K-TVPB	XL	АНХ319	6,53	0,54	90	95	200	45	3	169,4	124,3	4,8	9,5	4	10
22319-E1-K	XL	АНХ2319	9,46	0,894	90	95	200	67	3	171,2	116	6,3	12,2	4	16
22319-E1-K-T41A	XL	АНХ2319	9,46	0,894	90	95	200	67	3	171,2	116	6,3	12,2	4	16
23120-E1A-K-M	XL	АНХ3120	4,23	0,654	95	100	165	52	2	146,3	-	3,2	6,5	4	11
23120-E1-K-TVPB	XL	АНХ3120	4,06	0,654	95	100	165	52	2	146,3	113,9	3,2	6,5	4	11
22220-E1-K	XL	АНХ320	4,91	0,595	95	100	180	46	2,1	161,4	119	4,8	9,5	4	10
23220-E1A-K-M	XL	АНХ3220	6,33	0,765	95	100	180	60,3	2,1	156,7	-	4,8	9,5	4	11
23220-E1-K-TVPB	XL	АНХ3220	6,13	0,765	95	100	180	60,3	2,1	156,7	116,7	4,8	9,5	4	11
21320-E1-K-TVPB	XL	АНХ320	8,08	0,595	95	100	215	47	3	182	132	4,8	9,5	4	10
22320-E1-K	XL	АНХ2320	13,1	1,01	95	100	215	73	3	184,7	130,2	6,3	12,2	4	16
22320-E1-K-T41A	XL	АНХ2320	13,1	1,01	95	100	215	73	3	184,7	130,2	6,3	12,2	4	16
23122-E1A-K-M	XL	АНХ3122	5,1	0,774	105	110	180	56	2	160	-	4,8	9,5	4	11
23122-E1-K-TVPB	XL	АНХ3122	4,95	0,774	105	110	180	56	2	160	124,6	4,8	9,5	4	11
24122-E1-K30	XL	АНХ24122	6,76	0,725	105	110	180	69	2	155,3	125,6	3,2	6,5	9	13
22222-E1-K	XL	АНХ3122	6,82	0,774	105	110	200	53	2,1	178,7	129,4	4,8	9,5	4	11
23222-E1A-K-M	XL	АНХ3222A	9,32	0,974	105	110	200	69,8	2,1	172,7	-	4,8	9,5	4	11
23222-E1-K-TVPB	XL	АНХ3222A	8,82	0,974	105	110	200	69,8	2,1	172,7	129,1	4,8	9,5	4	11
21322-E1-K-TVPB	XL	АНХ322	10,9	0,663	105	110	240	50	3	202,5	146,4	6,3	12,2	4	12
22322-E1-K	XL	АНХ2322G	17,4	1,24	105	110	240	80	3	204,9	143,1	8	15	4	16
22322-E1-K-T41A	XL	АНХ2322G	17,4	1,24	105	110	240	80	3	204,9	143,1	8	15	4	16

Резьба d _{2G}	l	Присоединительные размеры			Грузоподъемность		Коэффициенты для расчета				Нагрузка предела усталости C _{ст} Н	Предельная частота вращения n _G мин ⁻¹	Базовая тепловая частота вращения n _B мин ⁻¹
		d _a мин.	D _a макс.	r _a макс.	дин. G Н	стат. C _{ст} Н	e	Y ₁	Y ₂	Y ₀			
M95X2	52	96	139	2	305 000	325 000	0,22	3,04	4,53	2,97	38 500	5 300	3 450
M95X2	52	99	166	2,5	345 000	375 000	0,23	2,9	4,31	2,83	42 500	4 800	3 800
M95X2	74	99	166	2,5	540 000	560 000	0,33	2,04	3,04	2	50 000	4 000	3 200
M95X2	74	99	166	2,5	540 000	560 000	0,33	2,04	3,04	2	50 000	4 000	3 200
M100X2	53	101	149	2	345 000	375 000	0,23	2,9	4,31	2,83	42 500	4 800	3 400
M100X2	63	101	149	2	445 000	520 000	0,31	2,2	3,27	2,15	48 500	4 300	2 650
M100X2	63	101	149	2	445 000	520 000	0,31	2,2	3,27	2,15	48 500	4 300	2 650
M100X2	53	104	176	2,5	380 000	415 000	0,24	2,87	4,27	2,8	47 000	4 500	3 600
M100X2	79	104	176	2,5	610 000	630 000	0,33	2,03	3,02	1,98	55 000	3 600	3 000
M100X2	79	104	176	2,5	610 000	630 000	0,33	2,03	3,02	1,98	55 000	3 600	3 000
M105X2	57	107	158	2,1	380 000	415 000	0,24	2,87	4,27	2,8	47 000	4 500	3 300
M105X2	57	109	186	2,5	430 000	460 000	0,22	3,04	4,53	2,97	47 500	4 000	3 200
M105X2	85	109	186	2,5	670 000	700 000	0,33	2,03	3,02	1,98	60 000	3 000	2 800
M105X2	85	109	186	2,5	670 000	700 000	0,33	2,03	3,02	1,98	60 000	3 000	2 800
M110X2	64	111	154	2	450 000	570 000	0,28	2,37	3,53	2,32	52 000	4 300	2 750
M110X2	64	111	154	2	450 000	570 000	0,28	2,37	3,53	2,32	52 000	4 300	2 750
M110X2	59	112	168	2,1	430 000	475 000	0,24	2,84	4,23	2,78	52 000	4 300	3 150
M110X2	73	112	168	2,1	550 000	660 000	0,31	2,15	3,2	2,1	60 000	3 600	2 410
M110X2	73	112	168	2,1	550 000	660 000	0,31	2,15	3,2	2,1	60 000	3 600	2 410
M110X2	59	114	201	2,5	495 000	530 000	0,22	3,14	4,67	3,07	61 000	3 600	3 050
M110X2	90	114	201	2,5	810 000	920 000	0,33	2,03	3,02	1,98	75 000	3 000	2 380
M110X2	90	114	201	2,5	810 000	920 000	0,33	2,03	3,02	1,98	75 000	3 000	2 380
M120X2	68	121	169	2	530 000	680 000	0,28	2,41	3,59	2,35	61 000	4 000	2 550
M120X2	68	121	169	2	530 000	680 000	0,28	2,39	3,56	2,34	61 000	4 000	2 550
M115X2	82	121	169	2	530 000	750 000	0,32	1,96	2,92	1,92	84 000	2 800	1 960
M120X2	68	122	188	2,1	550 000	600 000	0,25	2,71	4,04	2,65	62 000	4 000	3 000
M120X2	82	122	188	2,1	710 000	870 000	0,33	2,06	3,06	2,01	72 000	3 000	2 100
M120X2	82	122	188	2,1	710 000	870 000	0,33	2,06	3,06	2,01	72 000	3 000	2 100
M120X2	63	124	226	2,5	600 000	640 000	0,21	3,24	4,82	3,16	69 000	3 000	2 700
M120X2	98	124	226	2,5	950 000	1 070 000	0,33	2,07	3,09	2,03	91 000	2 600	2 130
M120X2	98	124	226	2,5	950 000	1 070 000	0,33	2,07	3,09	2,03	91 000	2 600	2 130

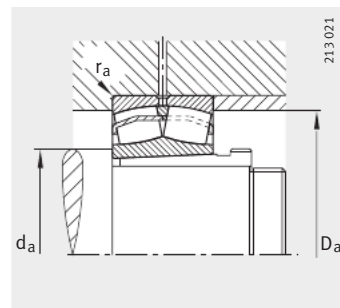


Роликоподшипники радиальные сферические двухрядные

СО СТЯЖНОЙ ВТУЛКОЙ



Исполнение E1



Присоединительные размеры,
исполнение E1

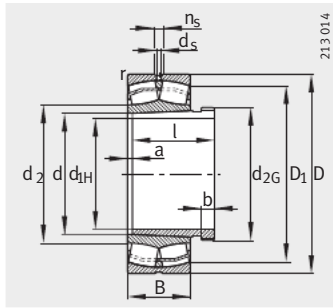
Таблица размеров (продолжение) · Размеры в мм

Условное обозначение			Масса m		Размеры										
Подшипник	X-life	Стяжная втулка	Под- шипник ≈кг	Стяжная втулка ≈кг	d _{1H}	d	D	B	r	D ₁	d ₂	d _s	n _s	a	b
23024-E1A-K-M	XL	АНХ3024	4,09	0,741	115	120	180	46	2	164,7	—	3,2	6,5	4	13
23024-E1-K-TVPB	XL	АНХ3024	3,67	0,741	115	120	180	46	2	164,7	133	3,2	6,5	4	13
24024-E1-K30+АН	XL	АН24024	5,32	0,694	115	120	180	60	2	159,8	134,4	3,2	6,5	9	13
23124-E1A-K-M	XL	АНХ3124	7,57	0,954	115	120	200	62	2	177,4	—	4,8	9,5	4	12
23124-E1-K-TVPB	XL	АНХ3124	7,06	0,954	115	120	200	62	2	177,4	136,2	4,8	9,5	4	12
24124-E1-K30+АН	XL	АН24124	10	1	115	120	200	80	2	170,7	136,7	3,2	6,5	9	13
22224-E1-K	XL	АНХ3124	8,84	0,954	115	120	215	58	2,1	192	141,8	6,3	12,2	4	12
23224-E1A-K-M	XL	АНХ3224A	11,4	1,2	115	120	215	76	2,1	185,5	—	4,8	9,5	4	13
23224-E1-K-TVPB	XL	АНХ3224A	11,1	1,2	115	120	215	76	2,1	185,5	139	4,8	9,5	4	13
22324-E1-K	XL	АНХ2324G	22,1	1,5	115	120	260	86	3	222,4	150,7	8	15	4	17
22324-E1-K-T41A	XL	АНХ2324G	22,1	1,5	115	120	260	86	3	222,4	150,7	8	15	4	17
23026-E1A-K-M	XL	АНХ3026	5,7	0,916	125	130	200	52	2	182,3	—	4,8	9,5	4	14
23026-E1-K-TVPB	XL	АНХ3026	5,42	0,916	125	130	200	52	2	182,3	145,9	4,8	9,5	4	19
24026-E1-K30+АН	XL	АН24026	7,83	0,875	125	130	200	69	2	176,1	146,2	3,2	6,5	10	14
23126-E1A-K-M	XL	АНХ3126	8,1	1,1	125	130	210	64	2	187,3	—	4,8	9,5	4	12
23126-E1-K-TVPB	XL	АНХ3126	7,82	1,1	125	130	210	64	2	187,3	146	4,8	9,5	4	12
24126-E1-K30+АН	XL	АН24126	10,3	1,12	125	130	210	80	2	181,5	148,4	3,2	6,5	10	14
22226-E1-K	XL	АНХ3126	10,9	1,1	125	130	230	64	3	205	151,7	6,3	12,2	4	12
23226-E1A-K-M	XL	АНХ3226G	13,6	1,5	125	130	230	80	3	199,3	—	4,8	9,5	4	15
23226-E1-K-TVPB	XL	АНХ3226G	12,6	1,5	125	130	230	80	3	199,3	150	4,8	9,5	4	15
22326-E1-K	XL	АНХ2326G	27,4	1,8	125	130	280	93	4	239,5	162,2	9,5	17,7	4	19
22326-E1-K-T41A	XL	АНХ2326G	27,4	1,8	125	130	280	93	4	239,5	162,2	9,5	17,7	4	19
23028-E1A-K-M	XL	АНХ3028	6	1,01	135	140	210	53	2	192,3	—	4,8	9,5	5	14
23028-E1-K-TVPB	XL	АНХ3028G	5,81	1,01	135	140	210	53	2	192,3	155,4	4,8	9,5	5	14
24028-E1-K30+АН	XL	АН24028	8,29	0,944	135	140	210	69	2	186,8	157,1	3,2	6,5	10	14
23128-E1A-K-M	XL	АНХ3128	7,78	1,28	135	140	225	68	2,1	201	—	4,8	9,5	5	14
23128-E1-K-TVPB	XL	АНХ3128	9,46	1,28	135	140	225	68	2,1	201	157,1	4,8	9,5	5	14
24128-E1-K30+АН	XL	АН24128	12,1	1,28	135	140	225	85	2,1	194,8	158,9	4,8	9,5	10	14
22228-E1-K	XL	АНХ3128	13,7	1,28	135	140	250	68	3	223,4	164,9	6,3	12,2	5	14
23228-E1A-K-M	XL	АНХ3228G	17,6	1,72	135	140	250	88	3	216	—	6,3	12,2	5	15
23228-E1-K-TVPB	XL	АНХ3228G	17,1	1,72	135	140	250	88	3	216	162	6,3	12,2	5	15
22328-E1-K	XL	АНХ2328G	34,4	2,21	135	140	300	102	4	255,7	173,5	9,5	17,7	5	20
22328-E1-K-T41A	XL	АНХ2328G	34,4	2,21	135	140	300	102	4	255,7	173,5	9,5	17,7	5	20

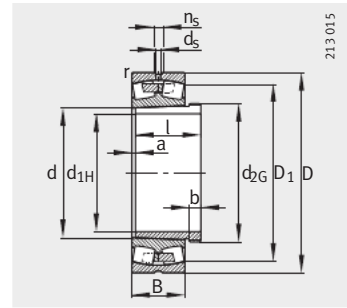
Резьба d _{2G}	l	Присоединитель- ные размеры			Грузоподъемность		Коэффициенты для расчета				Нагрузка предела усталости C _{ur} Н	Предельная частота вращения n _G мин ⁻¹	Базовая тепловая частота вращения n _B мин ⁻¹
		d _a мин.	D _a макс.	r _a макс.	дин. C _r Н	стат. C _{0r} Н	e	Y ₁	Y ₂	Y ₀			
M130X2	60	128,8	171,2	2	430 000	580 000	0,22	3,04	4,53	2,97	58 000	4 300	2 800
M130X2	60	128,8	171,2	2	430 000	580 000	0,22	3,04	4,53	2,97	58 000	4 300	2 800
M125X2	73	128,8	171,2	2	450 000	690 000	0,27	2,33	3,47	2,28	84 000	4 000	2 260
M130X2	75	131	189	2	630 000	800 000	0,28	2,39	3,56	2,34	73 000	3 400	2 290
M130X2	75	131	189	2	630 000	800 000	0,28	2,39	3,56	2,34	73 000	3 400	2 290
M130X2	93	131	189	2	680 000	950 000	0,34	1,84	2,74	1,8	101 000	2 600	1 580
M130X2	75	132	203	2,1	640 000	740 000	0,25	2,71	4,04	2,65	71 000	3 400	2 700
M130X2	90	132	203	2,1	820 000	1020 000	0,33	2,03	3,02	1,98	80 000	2 800	1 910
M130X2	90	132	203	2,1	820 000	1020 000	0,33	2,03	3,02	1,98	80 000	2 800	1 910
M130X2	105	134	246	2,5	1080 000	1170 000	0,33	2,06	3,06	2,01	103 000	2 600	2 000
M130X2	105	134	246	2,5	1080 000	1170 000	0,33	2,06	3,06	2,01	103 000	2 600	2 000
M140X2	67	138,8	191,2	2	540 000	730 000	0,23	2,95	4,4	2,89	70 000	3 600	2 600
M140X2	67	138,8	191,2	2	540 000	730 000	0,23	2,95	4,4	2,89	70 000	3 600	2 600
M135X2	83	138,8	191,2	2	570 000	860 000	0,28	2,21	3,29	2,16	101 000	3 000	2 010
M140X2	78	141	199	2	680 000	890 000	0,28	2,45	3,64	2,39	79 000	3 000	2 110
M140X2	78	141	199	2	680 000	890 000	0,28	2,45	3,64	2,39	79 000	3 000	2 110
M140X2	94	141	199	2	710 000	1050 000	0,32	1,98	2,94	1,93	110 000	2 600	1 460
M140X2	78	144	216	2,5	760 000	890 000	0,26	2,62	3,9	2,56	79 000	3 000	2 500
M140X2	98	144	216	2,5	910 000	1150 000	0,33	2,07	3,09	2,03	89 000	2 600	1 740
M140X2	98	144	216	2,5	910 000	1150 000	0,33	2,07	3,09	2,03	89 000	2 600	1 740
M140X2	115	147	263	3	1 250 000	1 370 000	0,33	2,06	3,06	2,01	117 000	2 400	1 820
M140X2	115	147	263	3	1 250 000	1 370 000	0,33	2,06	3,06	2,01	117 000	2 400	1 820
M150X2	68	148,8	201,2	2	570 000	800 000	0,22	3,07	4,57	3	76 000	3 600	2 390
M150X2	68	148,8	201,2	2	570 000	800 000	0,22	3,07	4,57	3	76 000	3 600	2 390
M145X2	83	148,8	201,2	2	590 000	930 000	0,27	2,37	3,53	2,32	109 000	3 400	1 860
M150X2	83	152	213	2,1	760 000	1010 000	0,27	2,49	3,71	2,43	88 000	2 800	1 930
M150X2	83	152	213	2,1	760 000	1010 000	0,27	2,49	3,71	2,43	88 000	2 800	1 930
M150X2	99	152	213	2,1	800 000	1190 000	0,32	1,99	2,96	1,94	124 000	2 400	1 320
M150X2	83	154	236	2,5	870 000	1040 000	0,25	2,67	3,97	2,61	97 000	2 400	2 250
M150X2	104	154	236	2,5	1090 000	1400 000	0,33	2,04	3,04	2	113 000	2 400	1 550
M150X2	104	154	236	2,5	1090 000	1400 000	0,33	2,04	3,04	2	113 000	2 400	1 550
M150X2	125	157	283	3	1 460 000	1 630 000	0,34	2	2,98	1,96	132 000	2 200	1 660
M150X2	125	157	283	3	1 460 000	1 630 000	0,34	2	2,98	1,96	132 000	2 200	1 660



Роликоподшипники радиальные сферические двухрядные со стяжной втулкой



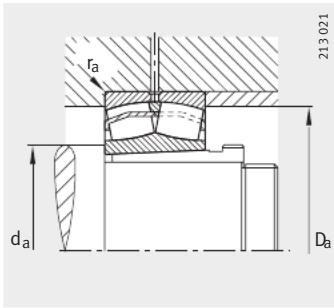
Исполнение E1



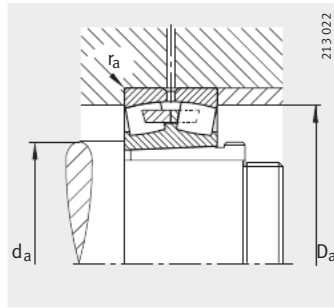
Со средним бортиком

Таблица размеров (продолжение) · Размеры в мм

Условное обозначение			Масса m		Размеры										
Подшипник	X-life	Стяжная втулка	Подшипник ≈ кг	Стяжная втулка ≈ кг	d _{1H}	d	D	B	r	D ₁	d ₂	d _s	n _s	a	b
					мин.	≈	≈	≈	≈	≈	≈	≈	≈		
23030-E1A-K-M	XL	АНХ3030	7,33	1,15	145	150	225	56	2,1	206,3	—	4,8	9,5	5	15
23030-E1-K-TVPB	XL	АНХ3030	7,29	1,15	145	150	225	56	2,1	206,3	166,6	4,8	9,5	5	15
24030-E1-K30	XL	АН24030	10,4	1,1	145	150	225	75	2,1	199,7	168,1	3,2	6,5	11	15
23130-E1A-K-M	XL	АНХ3130G	15,8	1,64	145	150	250	80	2,1	220,8	—	6,3	12,2	5	15
23130-E1-K-TVPB	XL	АНХ3130G	14,5	1,64	145	150	250	80	2,1	220,8	170,1	6,3	12,2	5	15
24130-E1-K30	XL	АН24130	18,8	1,61	145	150	250	100	2,1	213	170,4	4,8	9,5	11	15
22230-E1-K	XL	АНХ3130G	17,8	1,64	145	150	270	73	3	240,8	177,9	8	15	5	15
23230-E1A-K-M	XL	АНХ3230G	22,9	2,07	145	150	270	96	3	232,6	—	6,3	12,2	5	17
23230-E1-K-TVPB	XL	АНХ3230G	22,3	2,07	145	150	270	96	3	232,6	174	6,3	12,2	5	17
22330-E1-K	XL	АНХ2330G	41,2	2,6	145	150	320	108	4	273,2	185,3	9,5	17,7	5	24
22330-E1-K-T41A	XL	АНХ2330G	41,2	2,6	145	150	320	108	4	273,2	185,3	9,5	17,7	5	24
23032-E1A-K-M	XL	АН3032	9,42	2,04	150	160	240	60	2,1	219,9	—	6,3	12,2	5	16
23032-E1-K-TVPB	XL	АН3032	8,67	2,04	150	160	240	60	2,1	219,9	177	6,3	12,2	5	16
24032-E1-K30	XL	АН24032	12,4	2,27	150	160	240	80	2,1	212,9	179,2	4,8	9,5	11	15
23132-E1A-K-M	XL	АН3132A	18,6	2,87	150	160	270	86	2,1	238,3	—	8	15	5	16
23132-E1-K-TVPB	XL	АН3132A	18,4	2,87	150	160	270	86	2,1	238,3	183,2	8	15	5	16
24132-E1-K30	XL	АН24132	23,6	3,02	150	160	270	109	2,1	228,9	183,6	4,8	9,5	11	15
22232-E1-K	XL	АН3132A	22,4	2,87	150	160	290	80	3	258,2	190,9	8	15	5	16
23232-E1A-K-M	XL	АН3232G	28,5	3,6	150	160	290	104	3	249,3	—	8	15	6	20
23232-E1-K-TVPB	XL	АН3232G	27,7	3,6	150	160	290	104	3	249,3	186,7	8	15	6	20
22332-K-MB	—	АН2332G	50,1	4,24	150	160	340	114	4	288,3	—	9,5	17,7	6	24
23034-E1A-K-M	XL	АН3034	12	2,43	160	170	260	67	2,1	237,2	—	6,3	12,2	5	17
23034-E1-K-TVPB	XL	АН3034	11,9	2,43	160	170	260	67	2,1	237,2	189,8	6,3	12,2	5	17
24034-E1-K30	XL	АН24034	16,7	2,7	160	170	260	90	2,1	228,8	190	4,8	9,5	11	16
23134-E1A-K-M	XL	АН3134A	19,5	3,09	160	170	280	88	2,1	248,1	194,2	8	15	5	16
23134-E1-K-TVPB	XL	АН3134A	19,9	3,09	160	170	280	88	2,1	248,1	193,4	8	15	5	16
24134-E1-K30	XL	АН24134	26	3,25	160	170	280	109	2,1	240	194,2	4,8	9,5	11	16
22234-E1-K	XL	АН3134A	27,1	3,09	160	170	310	86	4	275,4	199,8	9,5	17,7	5	16
23234-E1A-K-M	XL	АН3234G	34,6	4,25	160	170	310	110	4	267,4	—	8	15	6	24
23234-E1-K-TVPB	XL	АН3234G	33,1	4,25	160	170	310	110	4	267,4	199,8	8	15	6	24
22334-K-MB	—	АН2334G	56,9	4,76	160	170	360	120	4	304,2	—	9,5	17,7	6	24



Присоединительные размеры, исполнение E1



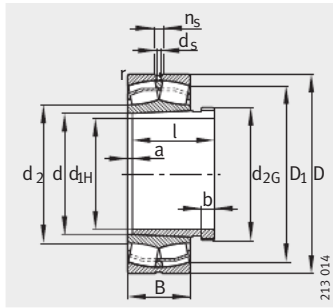
Присоединительные размеры, со средним бортиком

Резьба d _{2G}	l	Присоединительные размеры			Грузоподъемность		Коэффициенты для расчета				Нагрузка предела усталости C _{ur} Н	Предельная частота вращения n _G мин ⁻¹	Базовая тепловая частота вращения n _B мин ⁻¹
		d _a мин.	D _a макс.	r _a макс.	дин. C _r Н	стат. C _{0r} Н	e	Y ₁	Y ₂	Y ₀			
M160X3	72	160,2	214,8	2,1	630 000	880 000	0,22	3,1	4,62	3,03	85 000	3 400	2 210
M160X3	72	160,2	214,8	2,1	630 000	880 000	0,22	3,1	4,62	3,03	85 000	3 400	2 210
M155X3	90	160,2	214,8	2,1	680 000	1 090 000	0,27	2,32	3,45	2,26	123 000	2 800	1 820
M160X3	96	162	238	2,1	1 000 000	1 330 000	0,29	2,32	3,45	2,26	143 000	2 600	1 720
M160X3	96	162	238	2,1	1 000 000	1 330 000	0,29	2,32	3,45	2,26	143 000	2 600	1 720
M160X3	115	162	238	2,1	1 050 000	1 520 000	0,34	1,83	2,72	1,79	149 000	2 200	1 270
M160X3	96	164	256	2,5	1 010 000	1 210 000	0,25	2,69	4	2,63	111 000	2 600	2 050
M160X3	114	164	256	2,5	1 280 000	1 660 000	0,33	2,02	3	1,97	129 000	2 200	1 400
M160X3	114	164	256	2,5	1 280 000	1 660 000	0,33	2,02	3	1,97	129 000	2 200	1 400
M160X3	135	167	303	3	1 640 000	1 850 000	0,33	2,02	3	1,97	148 000	2 000	1 520
M160X3	135	167	303	3	1 640 000	1 850 000	0,33	2,02	3	1,97	148 000	2 000	1 520
M170X3	77	170,2	229,8	2,1	720 000	1 010 000	0,22	3,1	4,62	3,03	94 000	2 800	2 060
M170X3	77	170,2	229,8	2,1	720 000	1 010 000	0,22	3,1	4,62	3,03	94 000	2 800	2 060
M170X3	95	170,2	229,8	2,1	770 000	1 240 000	0,27	2,32	3,45	2,26	137 000	2 650	1 660
M170X3	103	172	258	2,1	1 160 000	1 550 000	0,29	2,32	3,45	2,26	164 000	2 400	1 560
M170X3	103	172	258	2,1	1 160 000	1 550 000	0,29	2,32	3,45	2,26	164 000	2 400	1 590
M170X3	124	172	258	2,1	1 220 000	1 800 000	0,35	1,8	2,69	1,76	168 000	1 800	1 150
M170X3	103	174	276	2,5	1 150 000	1 400 000	0,26	2,64	3,93	2,58	125 000	2 600	1 900
M170X3	124	174	276	2,5	1 460 000	1 910 000	0,34	2	2,98	1,96	146 000	2 200	1 280
M170X3	124	174	276	2,5	1 460 000	1 910 000	0,34	2	2,98	1,96	146 000	2 200	1 280
M170X3	140	177	323	3	1 430 000	1 900 000	0,37	1,8	2,69	1,76	121 000	2 000	1 490
M180X3	85	180,2	249,8	2,1	880 000	1 230 000	0,23	2,98	4,44	2,92	146 000	2 600	1 890
M180X3	85	180,2	249,8	2,1	870 000	1 230 000	0,23	2,98	4,44	2,92	146 000	2 600	1 890
M180X3	106	180,2	249,8	2,1	940 000	1 480 000	0,29	2,2	3,27	2,15	159 000	2 400	1 540
M180X3	104	182	268	2,1	1 220 000	1 690 000	0,28	2,37	3,53	2,32	174 000	2 400	1 460
M180X3	104	182	268	2,1	1 220 000	1 690 000	0,28	2,37	3,53	2,32	174 000	2 400	1 460
M180X3	125	182	268	2,1	1 260 000	1 900 000	0,33	1,9	2,83	1,86	179 000	1 800	1 060
M180X3	104	187	293	3	1 320 000	1 570 000	0,26	2,6	3,87	2,54	140 000	2 400	1 780
M180X3	134	187	293	3	1 640 000	2 170 000	0,33	2,03	3,02	1,98	163 000	2 000	1 160
M180X3	134	187	293	3	1 640 000	2 170 000	0,33	2,03	3,02	1,98	163 000	2 000	1 160
M180X3	146	187	343	3	1 600 000	2 120 000	0,37	1,83	2,72	1,79	134 000	1 800	1 380

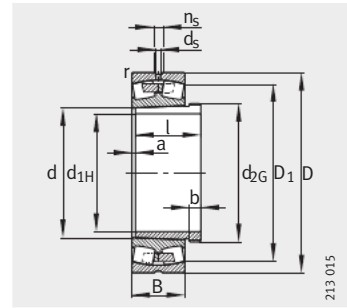


Роликоподшипники радиальные сферические двухрядные

со стяжной втулкой



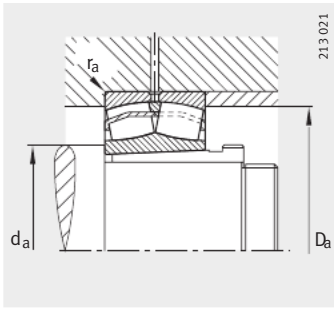
Исполнение E1



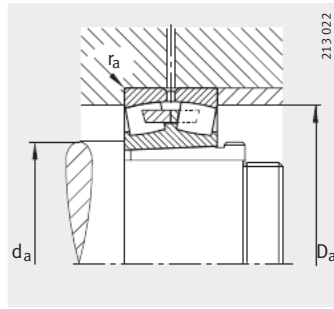
Со средним бортиком

Таблица размеров (продолжение) · Размеры в мм

Условное обозначение			Масса m		Размеры										
Подшипник	X-life	Стяжная втулка	Подшипник ≈ кг	Стяжная втулка ≈ кг	d _{1H}	d	D	B	r	D ₁	d ₂	d _s	n _s	a	b
									мин.	≈	≈			≈	
23936-S-K-MB	-	АН3936	7,76	1,91	170	180	250	52	2	230,9	-	4,8	9,5	5	13
23036-E1A-K-M	XL	АН3036	16	2,84	170	180	280	74	2,1	254,3	-	8	15	6	17
23036-E1-K-TVPB	XL	АН3036	15,6	2,84	170	180	280	74	2,1	254,3	201,8	8	15	6	17
24036-E1-K30	XL	АН24036	22,7	3,18	170	180	280	100	2,1	244,6	201,7	4,8	9,5	11	16
23136-E1A-K-M	XL	АН3136A	25,5	3,77	170	180	300	96	3	264,8	-	8	15	6	19
23136-E1-K-TVPB	XL	АН3136A	25,9	3,77	170	180	300	96	3	264,8	204,1	8	15	6	19
24136-E1-K30	XL	АН24136	33,2	3,72	170	180	300	118	3	256,2	204,9	6,3	12,2	11	16
22236-E1-K	XL	АН2236G	28,5	3,3	170	180	320	86	4	285,9	211,3	9,5	17,7	5	17
23236-E1A-K-M	XL	АН3236G	37	4,8	170	180	320	112	4	277,3	-	8	15	6	25
23236-E1-K-TVPB	XL	АН3236G	36	4,8	170	180	320	112	4	277,3	210,6	8	15	6	25
22336-K-MB	-	АН2336G	66,7	5,4	170	180	380	126	4	323,4	-	12,5	23,5	6	26
23038-E1A-K-M	XL	АН3038G	17,7	3,16	180	190	290	75	2,1	264,5	-	8	15	6	18
23038-E1-K-TVPB	XL	АН3038G	16,3	3,16	180	190	290	75	2,1	264,5	211,9	8	15	6	18
24038-E1-K30	XL	АН24038	23,8	3,46	180	190	290	100	2,1	255,5	212	4,8	9,5	13	18
23138-E1A-K-M	XL	АН3138G	32,4	4,4	180	190	320	104	3	281,6	-	8	15	6	20
23138-E1-K-TVPB	XL	АН3138G	30,3	4,4	180	190	320	104	3	281,6	217	8	15	6	20
24138-E1-K30	XL	АН24138	41,4	4,37	180	190	320	128	3	271,6	217,5	6,3	12,2	13	18
22238-K-MB	-	АН2238G	36,2	3,8	180	190	340	92	4	296	-	9,5	17,7	5	18
23238-B-K-MB	-	АН3238G	46	5,3	180	190	340	120	4	291,2	-	9,5	17,7	7	25
22338-K-MB	-	АН2338G	77,3	6,04	180	190	400	132	5	338,2	-	12,5	23,5	7	26
23940-S-K-MB	-	АН3940	11,5	2,62	190	200	280	60	2,1	256,9	-	6,3	12,2	6	16
23040-E1A-K-M	XL	АН3040G	21,4	3,57	190	200	310	82	2,1	281,6	-	8	15	6	19
23040-E1-K-TVPB	XL	АН3040G	20,8	3,57	190	200	310	82	2,1	281,6	223,4	8	15	6	19
24040-E1-K30	XL	АН24040	30,3	3,93	190	200	310	109	2,1	271,6	223,7	6,3	12,2	13	18
23140-B-K-MB	-	АН3140	41,7	5,5	190	200	340	112	3	293,3	-	9,5	17,7	6	21
24140-B-K30	-	АН24140	51,6	5	190	200	340	140	3	285,9	-	6,3	12,2	13	18
22240-B-K-MB	-	АН2240	42,3	4,73	190	200	360	98	4	312	-	9,5	17,7	5	19
23240-B-K-MB	-	АН3240	55,8	6,59	190	200	360	128	4	307,5	-	9,5	17,7	7	24
22340-K-MB	-	АН2340	89,5	7,6	190	200	420	138	5	357,4	-	12,5	23,5	7	30



Присоединительные размеры, исполнение E1

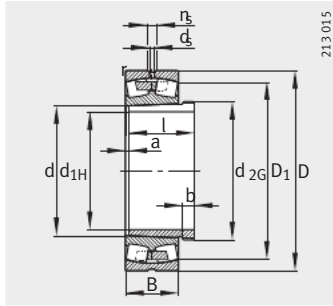


Присоединительные размеры, со средним бортиком

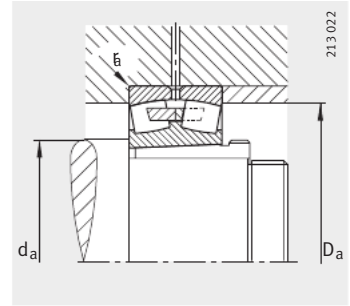
Резьба d _{2G}	l	Присоединительные размеры			Грузоподъемность		Коэффициенты для расчета				Нагрузка предела усталости C _{ur} Н	Предельная частота вращения n _G мин ⁻¹	Базовая тепловая частота вращения n _B мин ⁻¹
		d _a мин.	D _a макс.	r _a макс.	дин. C _r Н	стат. C _{0r} Н	e	Y ₁	Y ₂	Y ₀			
M190X3	66	188,8	241,2	2	440 000	850 000	0,2	3,42	5,09	3,34	57 000	2 200	1 850
M190X3	92	190,2	269,8	2,1	1 040 000	1 450 000	0,23	2,9	4,31	2,83	170 000	2 600	1 760
M190X3	92	190,2	269,8	2,1	1 040 000	1 450 000	0,23	2,9	4,31	2,83	170 000	2 600	1 760
M190X3	116	190,2	269,8	2,1	1 130 000	1 770 000	0,3	2,1	3,13	2,06	181 000	2 200	1 420
M190X3	116	194	286	2,5	1 420 000	1 950 000	0,29	2,32	3,45	2,26	196 000	2 200	1 350
M190X3	116	194	286	2,5	1 420 000	1 950 000	0,29	2,32	3,45	2,26	196 000	2 200	1 350
M190X3	134	194	286	2,5	1 460 000	2 170 000	0,34	1,86	2,77	1,82	203 000	1 700	980
M190X3	105	197	303	3	1 360 000	1 680 000	0,25	2,71	4,04	2,65	148 000	2 400	1 670
M190X3	140	197	303	3	1 710 000	2 340 000	0,33	2,07	3,09	2,03	173 000	2 000	1 090
M190X3	140	197	303	3	1 710 000	2 340 000	0,33	2,07	3,09	2,03	173 000	2 000	1 090
M190X3	154	197	363	3	1 760 000	2 360 000	0,37	1,83	2,72	1,79	209 000	1 500	1 270
M200X3	96	200,2	279,8	2,1	1 080 000	1 550 000	0,23	2,98	4,44	2,92	180 000	2 400	1 660
M200X3	96	200,2	279,8	2,1	1 080 000	1 550 000	0,23	2,98	4,44	2,92	180 000	2 400	1 660
M200X3	118	200,2	279,8	2,1	1 160 000	1 860 000	0,29	2,2	3,27	2,15	192 000	2 200	1 330
M200X3	125	204	306	2,5	1 610 000	2 220 000	0,3	2,28	3,39	2,23	218 000	2 000	1 260
M200X3	125	204	306	2,5	1 610 000	2 220 000	0,3	2,28	3,39	2,23	218 000	2 000	1 260
M200X3	146	204	306	2,5	1 680 000	2 550 000	0,35	1,82	2,7	1,78	226 000	1 400	880
M200X3	112	207	323	3	1 200 000	1 830 000	0,28	2,39	3,56	2,34	122 000	1 800	1 600
M200X3	145	207	323	3	1 560 000	2 600 000	0,36	1,86	2,77	1,82	156 000	1 700	1 020
M200X3	160	210	380	4	1 860 000	2 500 000	0,37	1,83	2,72	1,79	213 000	1 500	1 220
Tr210X4	77	210,2	269,8	2,1	550 000	1 080 000	0,2	3,42	5,09	3,34	71 000	2 000	1 650
Tr210X4	102	210,2	299,8	2,1	1 270 000	1 800 000	0,23	2,9	4,31	2,83	203 000	2 400	1 550
Tr210X4	102	210,2	299,8	2,1	1 270 000	1 800 000	0,23	2,9	4,31	2,83	203 000	2 400	1 550
Tr210X4	127	210,2	299,8	2,1	1 350 000	2 150 000	0,3	2,13	3,17	2,08	216 000	2 000	1 240
Tr220X4	134	214	326	2,5	1 320 000	2 280 000	0,35	1,95	2,9	1,91	131 000	1 700	1 240
Tr210X4	158	214	326	2,5	1 700 000	3 000 000	0,42	1,62	2,42	1,59	190 000	1 400	810
Tr220X4	118	217	343	3	1 320 000	2 000 000	0,29	2,35	3,5	2,3	123 000	1 700	1 530
Tr220X4	153	217	343	3	1 660 000	2 750 000	0,37	1,83	2,72	1,79	163 000	1 500	980
Tr220X4	170	220	400	4	2 080 000	2 800 000	0,36	1,87	2,79	1,83	189 000	1 400	1 120



Роликоподшипники радиальные сферические двухрядные со стяжной втулкой



Со средним бортиком



Присоединительные размеры

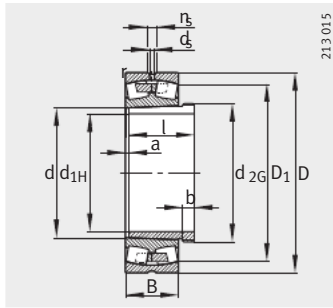
Таблица размеров (продолжение) · Размеры в мм

Условное обозначение		Масса m		Размеры									
Подшипник	Стяжная втулка	Подшипник ≈ кг	Стяжная втулка ≈ кг	d _{1H}	d	D	B	r мин.	D ₁ ≈	d _s	n _s	a ≈	b
23944-S-K-MB	АН3944	12,3	4,74	200	220	300	60	2,1	277,4	6,3	12,2	6	16
23044-K-MB	АН3044G	29,9	7,13	200	220	340	90	3	301,8	8	15	6	20
24044-B-K30-MB	АН24044	38,9	8,11	200	220	340	118	3	297,4	6,3	12,2	14	18
23144-B-K-MB	АН3144	52	10,4	200	220	370	120	4	319,2	9,5	17,7	6	23
24144-B-K30	АН24144	64,4	3,61	200	220	370	150	4	311,7	6,3	12,2	14	20
22244-B-K-MB	АН2244	59,6	9,1	200	220	400	108	4	348,7	9,5	17,7	6	20
23244-K-MB	АН2344	79	13,6	200	220	400	144	4	337,6	9,5	17,7	8	30
22344-K-MB	АН2344	114	13,6	200	220	460	145	5	391,2	12,5	23,5	8	30
23948-K-MB	АН3948	13,4	5,29	220	240	320	60	2,1	297,8	6,3	12,2	6	16
23048-K-MB	АН3048	31,9	8,8	220	240	360	92	3	322,1	8	15	7	21
24048-B-K30-MB	АН24048	43,2	8,87	220	240	360	118	3	318,9	6,3	12,2	15	20
23148-B-K-MB	АН3148	65,3	12,2	220	240	400	128	4	346,2	9,5	17,7	7	25
24148-B-K30	АН24148	78,7	12,4	220	240	400	160	4	338	6,3	12,2	15	20
22248-B-K-MB	АН2248	81,2	11,2	220	240	440	120	4	380,7	12,5	23,5	6	21
23248-B-K-MB	АН2348	105	15,6	220	240	440	160	4	371	12,5	23,5	8	30
22348-K-MB	АН2348	145	15,6	220	240	500	155	5	420	12,5	23,5	8	30
23952-K-MB	АН3952G	22,4	7,58	240	260	360	75	2,1	330,5	8	15	6	18
23052-K-MB	АН3052	46,2	10,7	240	260	400	104	4	357,2	9,5	17,7	7	23
24052-B-K30-MB	АН24052	64,5	11,8	240	260	400	140	4	349,1	6,3	12,2	16	20
23152-K-MB	АН3152G	89,6	15,1	240	260	440	144	4	379,7	9,5	17,7	7	26
24152-B-K30	АН24152	112	15,4	240	260	440	180	4	370,3	8	15	16	22
22252-B-K-MB	АН2252G	106	13,3	240	260	480	130	5	415,3	12,5	23,5	6	23
23252-B-K-MB	АН2352G	136	18,7	240	260	480	174	5	405,4	12,5	23,5	8	30
22352-K-MB	АН2352G	177	18,7	240	260	540	165	6	452,1	12,5	23,5	8	30
23956-K-MB	АН3956G	24,7	8,19	260	280	380	75	2,1	350	8	15	6	18
23056-B-K-MB	АН3056	50,3	11,9	260	280	420	106	4	376,5	9,5	17,7	8	24
24056-B-K30-MB	АН24056	69,7	12,4	260	280	420	140	4	369,5	6,3	12,2	17	22
23156-B-K-MB	АН3156G	96,4	17,6	260	280	460	146	5	401,4	9,5	17,7	8	28
24156-B-K30	АН24156	118	16,6	260	280	460	180	5	392,8	8	15	17	22
22256-B-K-MB	АН2256G	110	14,4	260	280	500	130	5	435,2	12,5	23,5	8	24
23256-K-MB	АН2356G	153	21	260	280	500	176	5	426,3	12,5	23,5	8	30
22356-K-MB	АН2356G	224	21	260	280	580	175	6	489,3	12,5	23,5	8	30

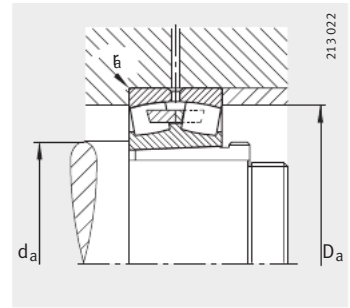
Резьба d _{2G}	l	Присоединительные размеры			Грузоподъемность		Коэффициенты для расчета				Нагрузка предела усталости C _{ur} Н	Предельная частота вращения n _G мин ⁻¹	Базовая тепловая частота вращения n _B мин ⁻¹
		d _a мин.	D _a макс.	f _a макс.	дин. C _r Н	стат. C _{0r} Н	e	Y ₁	Y ₂	Y ₀			
Tr230X4	77	230,2	289,8	2,1	600 000	1 250 000	0,18	3,76	5,59	3,67	72 000	1 800	1 460
Tr230X4	111	232,4	327,6	2,5	1 100 000	2 000 000	0,26	2,55	3,8	2,5	132 000	1 700	1 440
Tr230X4	138	232,4	327,6	2,5	1 400 000	2 700 000	0,34	1,96	2,92	1,92	139 000	1 300	1 070
Tr240X4	145	237	353	3	1 630 000	2 900 000	0,33	2,03	3,02	1,98	165 000	1 400	1 060
Tr230X4	170	237	353	3	1 900 000	3 450 000	0,41	1,63	2,43	1,6	197 000	1 300	720
Tr240X4	130	237	383	3	1 630 000	2 450 000	0,29	2,35	3,5	2,3	153 000	1 400	1 340
Tr240X4	181	237	383	3	2 040 000	3 450 000	0,37	1,83	2,72	1,79	181 000	1 400	850
Tr240X4	181	240	440	4	2 320 000	3 350 000	0,35	1,95	2,9	1,91	217 000	1 300	970
Tr250X4	77	250,2	309,8	2,1	640 000	1 370 000	0,17	4,05	6,04	3,96	93 000	1 500	1 310
Tr260X4	116	252,4	347,6	2,5	1 160 000	2 200 000	0,25	2,74	4,08	2,68	130 000	1 400	1 320
Tr250X4	138	252,4	347,6	2,5	1 500 000	2 900 000	0,32	2,1	3,13	2,06	150 000	1 300	970
Tr260X4	154	257	383	3	1 860 000	3 250 000	0,33	2,06	3,06	2,01	177 000	1 300	970
Tr260X4	180	257	383	3	2 120 000	3 900 000	0,41	1,66	2,47	1,62	231 000	1 200	660
Tr260X4	144	257	423	3	1 960 000	3 050 000	0,29	2,35	3,5	2,3	184 000	1 300	1 180
Tr260X4	189	257	423	3	2 450 000	4 250 000	0,37	1,8	2,69	1,76	231 000	1 300	750
Tr260X4	189	260	480	4	2 650 000	3 900 000	0,35	1,95	2,9	1,91	249 000	1 500	870
Tr280X4	94	270,2	349,8	2,1	930 000	1 930 000	0,19	3,54	5,27	3,46	108 000	1 400	1 190
Tr280X4	128	274,6	385,4	3	1 500 000	2 800 000	0,26	2,64	3,93	2,58	154 000	1 300	1 170
Tr270X4	162	274,6	385,4	3	1 900 000	3 800 000	0,35	1,94	2,88	1,89	204 000	1 100	870
Tr280X4	172	277	423	3	2 200 000	4 000 000	0,33	2,03	3,02	1,98	213 000	1 200	850
Tr280X4	202	277	423	3	2 700 000	5 100 000	0,42	1,61	2,4	1,58	315 000	1 100	550
Tr280X4	155	280	460	4	2 240 000	3 450 000	0,29	2,32	3,45	2,26	217 000	1 100	1 070
Tr280X4	205	280	460	4	2 900 000	4 900 000	0,37	1,8	2,69	1,76	270 000	1 100	660
Tr280X4	205	286	514	5	3 000 000	4 400 000	0,34	2	2,98	1,96	290 000	1 100	790
Tr300X4	94	290,2	369,8	2,1	970 000	2 040 000	0,18	3,76	5,59	3,67	129 000	1 300	1 100
Tr300X4	131	294,6	405,4	3	1 560 000	3 000 000	0,25	2,74	4,08	2,68	156 000	1 300	1 090
Tr290X4	162	294,6	405,4	3	2 000 000	4 000 000	0,33	2,04	3,04	2	225 000	1 100	810
Tr300X4	175	300	440	4	2 360 000	4 400 000	0,32	2,12	3,15	2,07	241 000	1 100	780
Tr300X4	202	300	440	4	2 700 000	5 200 000	0,39	1,71	2,54	1,67	365 000	1 000	520
Tr300X4	155	300	480	4	2 360 000	3 650 000	0,28	2,43	3,61	2,37	238 000	1 100	1 010
Tr300X4	212	300	480	4	3 000 000	5 300 000	0,36	1,86	2,77	1,82	260 000	1 100	620
Tr300X4	212	306	554	5	3 550 000	5 400 000	0,33	2,03	3,02	1,98	335 000	950	680



Роликоподшипники радиальные сферические двухрядные со стяжной втулкой



Со средним бортиком



Присоединительные размеры

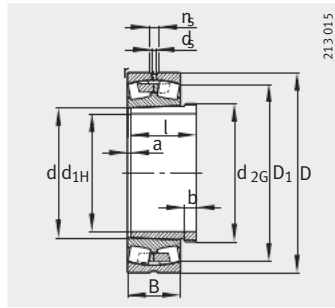
Таблица размеров (продолжение) - Размеры в мм

Условное обозначение		Масса m		Размеры									
Подшипник	Стяжная втулка	Подшипник ≈кг	Стяжная втулка ≈кг	d _{1H}	d	D	B	r	D ₁	d _s	n _s	a	b
								мин.	≈			≈	
23960-B-K-MB	АН3960G	39,1	10,7	280	300	420	90	3	384,6	9,5	17,7	7	21
23060-K-MB	АН3060	72,2	14,3	280	300	460	118	4	412,6	9,5	17,7	8	26
24060-B-K30-MB	АН24060	97,7	15,3	280	300	460	160	4	401,5	8	15	18	24
23160-B-K-MB	АН3160G	123	19,9	280	300	500	160	5	434,7	9,5	17,7	8	30
24160-B-K30	АН24160	158	20	280	300	500	200	5	424,4	8	15	18	24
22260-K-MB	АН2260G	136	17,2	280	300	540	140	5	468,8	12,5	23,5	8	26
23260-K-MB	АН3260G	192	24,6	280	300	540	192	5	458,7	12,5	23,5	8	34
23964-K-MB	АН3964G	41	11,4	300	320	440	90	3	406,2	9,5	17,7	7	21
23064-K-MB	АН3064G	77,1	15,8	300	320	480	121	4	432,6	9,5	17,7	8	27
24064-B-K30-MB	АН24064	103	16,6	300	320	480	160	4	424	8	15	18	24
23164-K-MB	АН3164G	159	23,6	300	320	540	176	5	466,2	12,5	23,5	8	31
24164-B-K30	АН24164	197	23,4	300	320	540	218	5	456,1	9,5	17,7	18	24
22264-K-MB	АН2264G	166	19,8	300	320	580	150	5	503,5	12,5	23,5	10	27
23264-K-MB	АН3264G	229	28,9	300	320	580	208	5	489,6	12,5	23,5	8	36
23068-K-MB	АН3068G	101	18,6	320	340	520	133	5	464,6	12,5	23,5	9	28
24068-B-K30-MB	АН24068	143	21,7	320	340	520	180	5	457,1	9,5	17,7	19	26
23168-B-K-MB	АН3168G	203	27,6	320	340	580	190	5	499,5	12,5	23,5	9	33
24168-B-K30	АН24168	260	27,9	320	340	580	243	5	481,1	9,5	17,7	19	26
23268-B-K-MB	АН3268G	291	33,7	320	340	620	224	6	521,2	12,5	23,5	9	38
23972-K-MB	АН3972G	45	12,8	340	360	480	90	3	447,1	9,5	17,7	7	21
23072-K-MB	АН3072G	107	20,4	340	360	540	134	5	485,2	12,5	23,5	9	30
23172-K-MB	АН3172G	217	29,9	340	360	600	192	5	520	12,5	23,5	9	35
24172-B-K30	АН24172	275	29,6	340	360	600	243	5	503,6	9,5	17,7	20	26
23272-B-K-MB	АН3272G	328	37,5	340	360	650	232	6	548,3	12,5	23,5	9	40
23976-K-MB	АН3976G	66,3	16	360	380	520	106	4	477,6	9,5	17,7	8	22
23076-B-K-MB	АН3076G	113	22,1	360	380	560	135	5	505,6	12,5	23,5	10	31
24076-B-K30-MB	АН24076	155	23,7	360	380	560	180	5	499	9,5	17,7	20	28
23176-K-MB	АН3176G	226	32,2	360	380	620	194	5	539,6	12,5	23,5	10	36
24176-B-K30	АН24176	277	31,3	360	380	620	243	5	525,8	9,5	17,7	20	28
23276-B-K-MB	АН3276G	367	41,5	360	380	680	240	6	576,4	12,5	23,5	10	42
23980-B-K-MB	АН3980G	68,2	16,9	380	400	540	106	4	499	9,5	17,7	8	22
23080-K-MB	АН3080G	143	25,4	380	400	600	148	5	540,5	12,5	23,5	10	33
24080-B-K30-MB	АН24080	196	27,1	380	400	600	200	5	530,9	12,5	23,5	20	28
23180-B-K-MB	АН3180G	261	35,3	380	400	650	200	6	567,2	12,5	23,5	10	38
24180-B-K30	АН24180	312	34,3	380	400	650	250	6	553,5	12,5	23,5	20	28
23280-B-K-MB	АН3280G	442	47,4	380	400	720	256	6	609,8	12,5	23,5	10	44

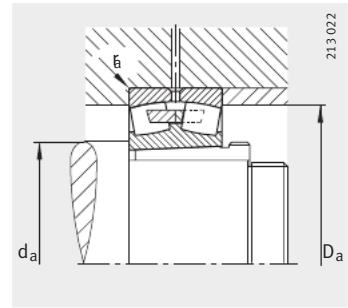
Резьба d _{2G}	l	Присоединительные размеры			Грузоподъемность		Коэффициенты для расчета				Нагрузка предела усталости C _{иг} Н	Предельная частота вращения n _G мин ⁻¹	Баз. темп. частота вращения n _B мин ⁻¹
		d _a мин.	D _a макс.	r _a макс.	дин. C _r Н	стат. C _{0r} Н	e	Y ₁	Y ₂	Y ₀			
Tr320X5	112	312,4	407,6	2,5	1 270 000	2 650 000	0,2	3,42	5,09	3,34	165 000	1 200	1 000
Tr320X5	145	314,6	445,4	3	1 960 000	3 650 000	0,25	2,69	4	2,63	223 000	1 100	960
Tr310X4	184	314,6	445,4	3	2 500 000	5 200 000	0,35	1,95	2,9	1,91	300 000	1 000	700
Tr320X5	192	320	480	4	2 650 000	4 900 000	0,33	2,06	3,06	2,01	270 000	1 100	720
Tr320X5	224	320	480	4	3 250 000	6 300 000	0,4	1,67	2,49	1,63	540 000	900	455
Tr320X5	170	320	520	4	2 750 000	4 400 000	0,27	2,47	3,67	2,41	300 000	1 000	900
Tr320X5	228	320	520	4	3 450 000	6 200 000	0,37	1,83	2,72	1,79	300 000	1 000	560
Tr340X5	112	332,4	427,6	2,5	1 310 000	2 750 000	0,19	3,62	5,39	3,54	202 000	1 100	930
Tr340X5	149	334,6	465,4	3	2 040 000	4 000 000	0,25	2,74	4,08	2,68	243 000	1 100	900
Tr330X5	184	334,6	465,4	3	2 600 000	5 400 000	0,33	2,06	3,06	2,01	360 000	950	660
Tr340X5	209	340	520	4	3 200 000	6 000 000	0,34	1,98	2,94	1,93	305 000	950	650
Tr340X5	242	340	520	4	3 800 000	7 350 000	0,41	1,65	2,46	1,61	530 000	850	415
Tr340X5	180	340	560	4	3 050 000	4 900 000	0,27	2,47	3,67	2,41	345 000	950	830
Tr340X5	246	340	560	4	3 900 000	6 950 000	0,37	1,8	2,69	1,76	330 000	950	510
Tr360X5	162	358	502	4	2 360 000	4 550 000	0,25	2,69	4	2,63	285 000	1 000	840
Tr360X5	206	358	502	4	3 100 000	6 550 000	0,34	1,98	2,94	1,93	530 000	850	600
Tr360X5	225	360	560	4	3 650 000	6 950 000	0,34	1,98	2,94	1,93	570 000	900	590
Tr360X5	269	360	560	4	4 400 000	8 500 000	0,43	1,56	2,32	1,53	680 000	800	380
Tr360X5	264	366	594	5	4 500 000	8 150 000	0,38	1,78	2,65	1,74	650 000	850	465
Tr380X5	112	372,4	467,6	2,5	1 430 000	3 200 000	0,17	4,05	6,04	3,96	209 000	1 000	800
Tr380X5	167	378	522	4	2 450 000	4 800 000	0,25	2,74	4,08	2,68	295 000	950	790
Tr380X5	229	380	580	4	3 800 000	7 350 000	0,33	2,06	3,06	2,01	360 000	850	550
Tr380X5	269	380	580	4	4 500 000	9 000 000	0,41	1,63	2,43	1,6	550 000	750	355
Tr380X5	274	386	624	5	4 900 000	9 150 000	0,38	1,78	2,65	1,74	720 000	800	425
Tr400X5	130	394,6	505,4	3	1 760 000	4 000 000	0,19	3,58	5,33	3,5	265 000	950	750
Tr400X5	170	398	542	4	2 550 000	5 300 000	0,24	2,84	4,23	2,78	430 000	900	730
Tr400X5	208	398	542	4	3 350 000	7 200 000	0,31	2,15	3,2	2,1	580 000	750	520
Tr400X5	232	400	600	4	4 050 000	8 150 000	0,32	2,12	3,15	2,07	385 000	800	510
Tr400X5	271	400	600	4	4 650 000	9 500 000	0,39	1,71	2,54	1,67	770 000	700	330
Tr400X5	284	406	654	5	5 300 000	9 800 000	0,37	1,8	2,69	1,76	780 000	750	395
Tr420X5	130	414,6	525,4	3	1 830 000	4 150 000	0,18	3,71	5,52	3,63	275 000	900	710
Tr420X5	183	418	582	4	3 050 000	6 200 000	0,24	2,79	4,15	2,73	365 000	800	670
Tr420X5	228	418	582	4	3 900 000	8 500 000	0,33	2,06	3,06	2,01	670 000	700	485
Tr420X5	240	426	624	5	4 250 000	8 500 000	0,31	2,15	3,2	2,1	670 000	750	485
Tr420X5	278	426	624	5	5 100 000	10 400 000	0,39	1,72	2,56	1,68	720 000	670	310
Tr420X5	302	426	694	5	5 700 000	10 800 000	0,38	1,78	2,65	1,74	820 000	700	370



Роликоподшипники радиальные сферические двухрядные со стяжной втулкой



Со средним бортиком



Присоединительные размеры

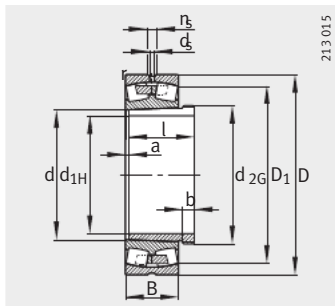
Таблица размеров (продолжение) · Размеры в мм

Условное обозначение		Масса m		Размеры									
Подшипник	Стяжная втулка	Под-шипник ≈кг	Стяжная втулка ≈кг	d _{1H}	d	D	B	r	D ₁	d _s	n _s	a	b
				мин.	≈	≈	≈	≈	≈	≈	≈	≈	≈
23984-K-MB	АН3984G	78	17,8	400	420	560	106	4	519,5	9,5	17,7	8	22
23084-B-K-MB	АН3084G	155	27,2	400	420	620	150	5	560,7	12,5	23,5	10	34
24084-B-K30-MB	АН24084	214	29	400	420	620	200	5	550,2	12,5	23,5	22	30
23184-K-MB	АН3184G	339	42,3	400	420	700	224	6	605,4	12,5	23,5	10	40
24184-B-K30	АН24184	407	40,3	400	420	700	280	6	590,3	12,5	23,5	22	30
23284-B-K-MB	АН3284G	537	54	400	420	760	272	7,5	642,2	12,5	23,5	10	46
23988-K-MB	АН3988	98,3	21,2	420	440	600	118	4	552,8	12,5	23,5	8	25
23088-K-MB	АНХ3088G	177	30,1	420	440	650	157	6	586,8	12,5	23,5	11	35
24088-B-K30-MB	АН24088	247	31,9	420	440	650	212	6	575,6	12,5	23,5	22	30
23188-K-MB	АНХ3188G	378	45,3	420	440	720	226	6	626	12,5	23,5	11	42
24188-B-K30	АН24188	451	42,3	420	440	720	280	6	612,4	12,5	23,5	22	30
23288-B-K-MB	АНХ3288G	586	58,8	420	440	790	280	7,5	669,3	12,5	23,5	11	48
23992-B-K-MB	АН3992	103	22,5	440	460	620	118	4	573,3	12,5	23,5	8	25
23092-B-K-MB	АНХ3092G	204	33,1	440	460	680	163	6	612,2	12,5	23,5	11	37
23192-K-MB	АНХ3192G	420	50,8	440	460	760	240	7,5	661,4	12,5	23,5	11	43
24192-B-K30-MB	АН24192	578	47,4	440	460	760	300	7,5	642,8	12,5	23,5	23	32
23292-K-MB	АНХ3292G	699	66,2	440	460	830	296	7,5	701,6	12,5	23,5	11	50
23996-B-K-MB	АН3996	121	25,7	460	480	650	128	5	598,8	12,5	23,5	9	28
23096-K-MB	АНХ3096G	208	35,2	460	480	700	165	6	632,6	12,5	23,5	12	38
24096-B-K30-MB	АН24096	289	36,6	460	480	700	218	6	625,4	12,5	23,5	23	32
23196-K-MB	АНХ3196G	470	55,5	460	480	790	248	7,5	688,3	12,5	23,5	12	45
24196-B-K30-MB	АН24196	700	53,1	460	480	790	308	7,5	669,9	12,5	23,5	25	35
23296-K-MB	АНХ3296G	806	73,3	460	480	870	310	7,5	734,8	12,5	23,5	12	52
239/500-K-MB	АН39/500	124	27,7	480	500	670	128	5	619,3	12,5	23,5	10	32
230/500-B-K-MB	АНХ30/500	219	42,5	480	500	720	167	6	653,5	12,5	23,5	12	40
231/500-B-K-MB	АНХ31/500	556	71,3	480	500	830	264	7,5	720,9	12,5	23,5	12	47
241/500-B-K30-MB	АН241/500	717	60,5	480	500	830	325	7,5	701,8	12,5	23,5	25	37
239/530-K-MB	АН39/530	146	43,4	500	530	710	136	5	656,4	12,5	23,5	10	37
230/530-B-K-MB	АН30/530A	291	61,8	500	530	780	185	6	703,7	12,5	23,5	12	45
231/530-K-MB	АН31/530A	643	93,4	500	530	870	272	7,5	756,3	12,5	23,5	12	53
241/530-B-K30-MB	АН241/530	845	89	500	530	870	335	7,5	739,1	12,5	23,5	25	40
239/560-B-K-MB	АН39/560	169	47	530	560	750	140	5	693,4	12,5	23,5	10	37
230/560-B-K-MB	АН30/560A	339	68,6	530	560	820	195	6	741,5	12,5	23,5	12	45
231/560-K-MB	АН31/560A	737	102	530	560	920	280	7,5	800,2	12,5	23,5	12	55
241/560-B-K30-MB	АН241/560	974	101	530	560	920	355	7,5	785	12,5	23,5	28	45

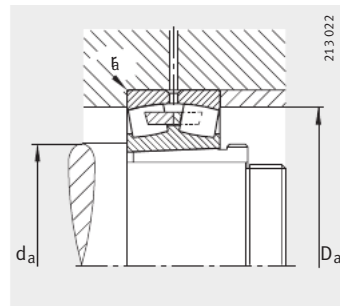
Резьба d _{2G}	l	Присоединительные размеры			Грузоподъемность		Коэффициенты для расчета				Нагрузка предела усталости C _{ur} Н	Предельная частота вращения n _G мин ⁻¹	Баз. темп. частота вращения n _B мин ⁻¹
		d _a мин.	D _a макс.	r _a макс.	дин. C _r Н	стат. C _{0r} Н	e	Y ₁	Y ₂	Y ₀			
Tr440X5	130	434,6	545,4	3	1 900 000	4 500 000	0,18	3,85	5,73	3,76	300 000	850	660
Tr440X5	186	438	602	4	3 150 000	6 550 000	0,24	2,84	4,23	2,78	395 000	800	640
Tr440X5	230	438	602	4	4 000 000	8 800 000	0,32	2,13	3,17	2,08	710 000	670	460
Tr440X5	266	446	674	5	5 000 000	9 650 000	0,33	2,03	3,02	1,98	465 000	700	455
Tr440X5	310	446	674	5	6 200 000	12 700 000	0,4	1,67	2,49	1,63	980 000	630	265
Tr440X5	321	452	728	6	6 550 000	12 200 000	0,38	1,77	2,64	1,73	930 000	670	340
Tr460X5	145	454,6	585,4	3	2 240 000	5 200 000	0,18	3,66	5,46	3,58	295 000	800	620
Tr460X5	194	463	627	5	3 400 000	7 100 000	0,24	2,84	4,23	2,78	405 000	750	610
Tr460X5	242	463	627	5	4 300 000	9 650 000	0,32	2,12	3,15	2,07	750 000	630	430
Tr460X5	270	466	694	5	5 200 000	10 400 000	0,32	2,1	3,13	2,06	485 000	700	425
Tr460X5	310	466	694	5	6 400 000	13 200 000	0,38	1,76	2,62	1,72	1 020 000	600	255
Tr460X5	330	472	758	6	7 100 000	13 400 000	0,37	1,8	2,69	1,76	990 000	630	320
Tr480X5	145	474,6	605,4	3	2 280 000	5 400 000	0,18	3,85	5,73	3,76	370 000	750	590
Tr480X5	202	483	657	5	3 650 000	7 650 000	0,24	2,84	4,23	2,78	520 000	700	580
Tr480X5	285	492	728	6	5 850 000	11 600 000	0,32	2,12	3,15	2,07	530 000	630	390
Tr480X5	332	492	728	6	7 500 000	15 600 000	0,39	1,73	2,58	1,69	1 160 000	560	227
Tr480X5	349	492	798	6	7 800 000	15 000 000	0,37	1,8	2,69	1,76	620 000	600	295
Tr500X5	158	498	632	4	2 550 000	6 000 000	0,18	3,76	5,59	3,67	460 000	700	570
Tr500X5	205	503	677	5	3 800 000	8 150 000	0,23	2,9	4,31	2,83	455 000	670	550
Tr500X5	250	503	677	5	4 900 000	11 200 000	0,3	2,25	3,34	2,2	830 000	600	380
Tr500X5	295	512	758	6	6 300 000	12 700 000	0,32	2,12	3,15	2,07	570 000	630	370
Tr500X5	343	512	758	6	8 000 000	16 600 000	0,39	1,75	2,61	1,71	1 190 000	560	213
Tr500X5	364	512	838	6	8 800 000	17 000 000	0,37	1,83	2,72	1,79	700 000	600	265
Tr520X6	162	518	652	4	2 600 000	6 300 000	0,17	3,9	5,81	3,81	400 000	670	540
Tr540X6	209	523	697	5	3 900 000	8 500 000	0,22	3,01	4,48	2,94	510 000	670	520
Tr550X6	313	532	798	6	7 100 000	14 300 000	0,32	2,1	3,13	2,06	990 000	600	340
Tr520X6	362	532	798	6	8 650 000	18 300 000	0,39	1,73	2,58	1,69	1 340 000	530	199
Tr550X6	175	548	692	4	2 850 000	6 800 000	0,18	3,85	5,73	3,76	385 000	630	500
Tr560X6	230	553	757	5	4 400 000	9 500 000	0,22	3,04	4,53	2,97	540 000	600	490
Tr560X6	325	562	838	6	7 350 000	15 300 000	0,32	2,12	3,15	2,07	670 000	560	325
Tr550X6	375	562	838	6	9 500 000	20 000 000	0,38	1,77	2,64	1,73	1 450 000	500	184
Tr580X6	180	578	732	4	3 100 000	7 650 000	0,17	3,95	5,88	3,86	570 000	600	465
Tr590X6	240	583	797	5	5 100 000	11 000 000	0,23	2,95	4,4	2,89	740 000	560	450
Tr590X6	335	592	888	6	8 150 000	16 600 000	0,31	2,21	3,29	2,16	750 000	530	300
Tr580X6	400	592	888	6	10 600 000	22 400 000	0,38	1,77	2,64	1,73	1 600 000	480	167



Роликоподшипники радиальные сферические двухрядные со стяжной втулкой



Со средним бортиком




Присоединительные размеры

Таблица размеров (продолжение) · Размеры в мм

Условное обозначение		Масса m		Размеры									
Подшипник	Стяжная втулка	Подшипник ≈кг	Стяжная втулка ≈кг	d _{1H}	d	D	B	r мин.	D ₁ ≈	d _s	n _s	a ≈	b
239/600-В-К-МВ	АН39/600	210	55,6	570	600	800	150	5	740,5	12,5	23,5	10	38
230/600-В-К-МВ	АН30/600А	388	75,6	570	600	870	200	6	791,9	12,5	23,5	14	45
231/600-К-МВ	АН31/600А	901	118	570	600	980	300	7,5	852,6	12,5	23,5	14	55
241/600-В-К30-МВ	АН241/600	1170	118	570	600	980	375	7,5	833	12,5	23,5	30	50
239/630-В-К-МВ	АН39/630	283	64,7	600	630	850	165	6	784,5	12,5	23,5	12	40
230/630-В-К-МВ	АН30/630А	502	87,8	600	630	920	212	7,5	834,3	12,5	23,5	14	46
240/630-В-К30-МВ	АН240/630	649	95,1	600	630	920	290	7,5	817,9	12,5	23,5	30	45
241/630-В-К30-МВ	АН241/630	1360	133	600	630	1030	400	7,5	872,2	12,5	23,5	30	50
239/670-В-К-МВ	АН39/670	310	88	630	670	900	170	6	831,5	12,5	23,5	12	41
230/670-В-К-МВ	АН30/670А	590	125	630	670	980	230	7,5	888,7	12,5	23,5	14	50
241/670-В-К30-МВ	АН241/670	1540	184	630	670	1090	412	7,5	929,4	12,5	23,5	30	55
239/710-К-МВ	АН39/710	336	102	670	710	950	180	6	877,5	12,5	23,5	12	43
230/710-В-К-МВ	АН30/710А	650	136	670	710	1030	236	7,5	938,8	12,5	23,5	16	50
240/710-В-К30-МВ	АН240/710	873	153	670	710	1030	315	7,5	921,6	12,5	23,5	33	50
241/710-В-К30-МВ	АН241/710	1820	209	670	710	1150	438	9,5	982	12,5	23,5	26	45
239/750-К-МВ	АН39/750	394	110	710	750	1000	185	6	923,2	12,5	23,5	12	44
230/750-К-МВ	АН30/750А	792	156	710	750	1090	250	7,5	990,9	12,5	23,5	16	50
240/750-В-К30-МВ	АН240/750	1070	170	710	750	1090	335	7,5	976,2	12,5	23,5	35	50
239/800-В-К-МВ	АН39/800	490	146	750	800	1060	195	6	983,7	12,5	23,5	12	45
230/800-К-МВ	АН30/800А	861	200	750	800	1150	258	7,5	1050,9	12,5	23,5	18	50
239/850-К-МВ	АН39/850	554	165	800	850	1120	200	6	1039,9	12,5	23,5	12	50
240/850-В-К30-МВ	АН240/850	1420	252	800	850	1220	365	7,5	1092,9	12,5	23,5	40	53
239/900-К-МВ	АН39/900	641	180	850	900	1180	206	6	1098,8	12,5	23,5	12	51

Резьба d _{2G}	l	Присоединитель- ные размеры			Грузоподъемность		Коэффициенты для расчета				Нагрузка предела усталости C _{ur} Н	Предельная частота вращения n _G мин ⁻¹	Базовая тепловая частота вращения n _B мин ⁻¹
		d _a мин.	D _a макс.	r _a макс.	дин. C _r Н	стат. C _{0r} Н	e	Y ₁	Y ₂	Y ₀			
Tr625X6	192	618	782	4	3 450 000	8 650 000	0,17	3,95	5,88	3,86	630 000	560	430
Tr630X6	245	623	847	5	5 700 000	12 500 000	0,22	3,07	4,57	3	890 000	530	405
Tr630X6	355	632	948	6	9 000 000	19 300 000	0,31	2,2	3,27	2,15	810 000	500	270
Tr625X6	425	632	948	6	11 600 000	26 000 000	0,38	1,79	2,67	1,75	1 780 000	450	149
Tr655X6	210	653	827	5	4 050 000	9 800 000	0,18	3,8	5,66	3,72	710 000	530	405
Tr670X6	258	658	892	6	6 300 000	13 700 000	0,22	3,01	4,48	2,94	890 000	500	380
Tr655X6	335	658	892	6	8 000 000	19 000 000	0,31	2,21	3,29	2,16	1 350 000	480	260
Tr655X6	450	662	998	6	12 900 000	29 000 000	0,38	1,78	2,65	1,74	1 960 000	450	136
Tr695X6	216	693	877	5	4 300 000	10 600 000	0,17	3,95	5,88	3,86	750 000	500	375
Tr710X7	280	698	952	6	7 200 000	16 000 000	0,22	3,01	4,48	2,94	1 100 000	480	350
Tr710X7	467	702	1058	6	14 000 000	31 500 000	0,37	1,83	2,72	1,79	2 110 000	430	127
Tr740X7	228	733	927	5	4 800 000	12 000 000	0,18	3,85	5,73	3,76	720 000	480	350
Tr750X7	286	738	1002	6	7 650 000	17 000 000	0,22	3,07	4,57	3	1 140 000	480	325
Tr740X7	365	738	1002	6	9 500 000	22 800 000	0,3	2,26	3,37	2,21	1 550 000	430	223
Tr740X7	483	750	1110	8	15 600 000	35 500 000	0,38	1,79	2,67	1,75	2 340 000	400	116
Tr780X7	234	773	977	5	5 200 000	12 900 000	0,17	3,95	5,88	3,86	790 000	480	325
Tr800X7	300	778	1062	6	8 500 000	19 000 000	0,22	3,01	4,48	2,94	1 010 000	450	305
Tr800X7	385	778	1062	6	10 800 000	26 000 000	0,3	2,26	3,37	2,21	1 730 000	400	204
Tr830X7	245	823	1037	5	5 850 000	15 000 000	0,17	4,05	6,04	3,96	1 010 000	450	295
Tr850X7	308	828	1122	6	9 300 000	21 200 000	0,22	3,07	4,57	3	1 430 000	430	280
Tr880X7	258	873	1097	5	6 300 000	16 300 000	0,16	4,11	6,12	4,02	960 000	430	275
Tr900X7	418	878	1192	6	12 900 000	32 000 000	0,29	2,33	3,47	2,28	2 060 000	480	173
Tr830X8	265	923	1157	5	6 550 000	17 300 000	0,16	4,28	6,37	4,19	1 010 000	400	260





**Роликоподшипники упорные
цилиндрические**
Роликоподшипники упорные без колец
Кольца упорных роликоподшипников



Роликоподшипники упорные цилиндрические, кольца упорных подшипников


страница

Общий обзор	Роликоподшипники упорные цилиндрические, кольца упорных роликоподшипников	858
Основные свойства	Роликоподшипники упорные цилиндрические.....	859
	Роликоподшипники упорные цилиндрические без колец	859
	Кольца упорных роликоподшипников.....	859
	Рабочая температура	860
	Дополнительные обозначения	860
Рекомендации конструктору и обеспечение надежности	Проектирование сопрягаемых деталей.....	860
	Допуски вала и отверстия корпуса	861
	Предельная частота вращения	861
	Требуемая минимальная осевая нагрузка	861
	Положение колец при монтаже	862
Точность	862
Таблицы размеров	Роликоподшипники упорные цилиндрические, кольца упорных подшипников.....	864

Общий обзор Роликоподшипники упорные цилиндрические, кольца упорных подшипников

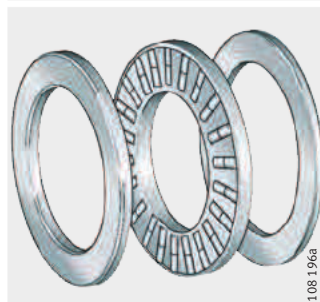
Роликоподшипники упорные цилиндрические
однорядные или двухрядные

811, 812



108 155a

893, 894



108 196a

Роликоподшипники упорные цилиндрические без колец
однорядные или двухрядные

K811, K812



108 192a

K893, K894



108 193a

Кольца упорных роликоподшипников

Свободные кольца
Тугие кольца

GS811, GS812,
GS893, GS894



108 194a

WS811, WS812,
WS893, WS894



108 195a

Кольца без центрирования

LS



108 160a

Роликоподшипники упорные цилиндрические, кольца упорных подшипников



Основные свойства

Роликоподшипники упорные цилиндрические

Упорные цилиндрические роликоподшипники состоят из сепараторов с роликами K, свободных колец GS и тугих колец WS. Они особенно компактны в осевом направлении, обладают высокими грузоподъемностью и жесткостью и воспринимают осевые силы в одном направлении.

Подшипники конструктивных рядов 811, 812 — однорядные и соответствуют DIN 722/ISO 104, подшипники конструктивных рядов 893, 894 — двухрядные и соответствуют DIN 616/ISO 104. Сепараторы изготавливаются из пластмассы или латуни.

Роликоподшипники упорные цилиндрические без колец

Роликоподшипники без колец состоят из сепаратора с одним или с двумя рядами цилиндрических роликов.

Серии диаметров: 1, 2, 3, 4 соответствуют DIN 616/ISO 104.

Сепараторы изготавливаются из пластмассы или латуни и в стандартном исполнении центрируются по валу.

Упорные цилиндрические роликоподшипники без колец имеют минимальную монтажную высоту и обладают высокой грузоподъемностью. Они воспринимают осевые силы в одном направлении. Радиальные силы должны восприниматься отдельно другим подшипником.

Сепараторы с роликами комбинируются с тугими или свободными кольцами или могут быть интегрированы непосредственно в сопрягаемую конструкцию. Если подшипники устанавливаются без колец, то дорожка качения на сопряженной детали должна быть выполнена с качеством дорожки качения подшипника.

Кольца упорных роликоподшипников Свободные кольца

Свободные кольца GS центрированы по наружному диаметру. Они должны применяться в случаях, когда сопрягаемая конструкция не может быть использована в качестве поверхности качения. Поверхности отверстия, наружного диаметра и дорожки качения имеют особо тонкую обработку.

Серии диаметров: 1, 2, 3, 4 соответствуют DIN 616/ISO 104.

Тугие кольца

Тугие кольца WS центрированы по диаметру отверстия. Они должны применяться в случаях, когда сопрягаемая конструкция не может быть использована в качестве поверхности качения. Поверхности отверстия, наружного диаметра и дорожки качения имеют особо тонкую обработку.

Ряды диаметров: 1, 2, 3, 4 соответствуют DIN 616/ISO 104.

Кольца без центрирования

Кольца без центрирования могут быть использованы и в качестве свободных, и в качестве тугих колец. Они применяются, если точного центрирования не требуется. Отверстие и наружный диаметр получены точением, поверхность качения обработана шлифованием.

Кольца без центрирования подходят к упорным цилиндрическим роликоподшипникам без колец K811 и к упорным игольчатым роликоподшипникам без колец AXK.

Роликоподшипники упорные цилиндрические, кольца упорных подшипников

Рабочая температура

Упорные цилиндрические роликоподшипники с кольцами и без колец могут применяться при рабочих температурах от -20 °С до +120 °С.

Дополнительные обозначения

Дополнительные обозначения поставляемых исполнений приведены в табл.

Поставляемые исполнения

Дополнительное обозначение	Описание	Исполнение
M ¹⁾	Латунный сепаратор	Стандартное
TV ¹⁾	Сепаратор из армированного стекловолокном полиамида 66	
P5	Высокая точность вращения, размеров и формы	Специальное ²⁾ , по заказу

1) В зависимости от конструктивного ряда и размера.

2) Для колец GS, WS упорных подшипников.

Рекомендации конструктору и обеспечение надежности

Проектирование сопрягаемых деталей

Кольца упорных подшипников должны иметь опору по всей площади своей поверхности.

Заплечики следует выполнить жесткими, плоскими и перпендикулярными к оси вращения.

Радиальные центрирующие поверхности для сепараторов должны иметь тонкую обработку и быть выполнены износостойкими ($R_A (R_a 0,8)$).



Если ролики упорных подшипников без колец катятся непосредственно по деталям сопряженной конструкции, то поверхности качения деталей должны быть выполнены с качеством дорожек качения.

Твердость поверхности дорожки качения должна составлять 670 HV + 170 HV, глубина закалки CHD или SHD должна быть достаточной.

Допуски вала и отверстия корпуса

Допуски вала и отверстия корпуса приведены в табл.



Допуски вала и отверстия корпуса

Составная часть подшипника		Допуск	
		вал	отверстие
K811, K812, K893, K894	Центрирование по отверстию	h8	–
GS811, GS812, GS893, GS894	–	–	H9
WS811, WS812, WS893, WS894	–	h8	–
LS	В качестве свободного кольца – центрирование по наружному диаметру	С зазором по валу	H9
	В качестве тугого кольца – центрирование по отверстию	h8	С зазором по отверстию

Предельная частота вращения



Приведенные в таблицах размеров предельные частоты вращения n_G действительны при смазывании маслом. При использовании консистентной смазки допустимые значения составляют 25% от приведенных в таблицах.

Требуемая минимальная осевая нагрузка

Для надежной работы следует обеспечить осевую нагрузку не ниже минимальной $F_{a\ min}$, рассчитываемой по формуле:

$$F_{a\ min} = 0,0005 \cdot C_{0a} + k_a \left(\frac{C_{0a} \cdot n}{10^8} \right)^2$$

$F_{a\ min}$ Н
требуемая минимальная осевая нагрузка;
 k_a –
коэффициент для расчета требуемой минимальной нагрузки, см. табл.;
 C_{0a} Н
статическая грузоподъемность;
 n мин⁻¹
частота вращения.

Коэффициент k_a

Конструктивный ряд	Коэффициент k_a
K811	1,4
K812	0,9
K893	0,7
K894	0,5

Роликоподшипники упорные цилиндрические, кольца упорных подшипников

Положение колец при монтаже



Кольца упорных подшипников должны монтироваться так, чтобы их сторона с дорожкой качения была обращена к телам качения.

У свободных колец сторона с дорожкой качения имеет меньшую по размеру фаску на наружном диаметре.

У тугих колец сторона с дорожкой качения имеет меньшую по размеру фаску на диаметре отверстия.

Точность

Допуски размеров и точности вращения колец GS и WS упорных роликоподшипников соответствуют классу точности PN согласно DIN 620.

Допуски диаметра отверстия, наружного диаметра, а также ширины составных частей подшипников приведены в табл. и на *рис. 1*.

Допуски составных частей подшипников

Составная часть подшипника	Допуск					
	диаметр отверстия		наружный диаметр		ширина	
K811, K812, K893, K894	D_{c1}	E11 ¹⁾	D_c	$a13^{1)}$	D_w	по DIN 5 402-1
GS811, GS812, GS893, GS894	D_1	—	D	по DIN 620	B	h11
WS811, WS812, WS893, WS894	d	по DIN 620	d_1	—	B	h11
LS	d	E12 ¹⁾	D	$a12^{1)}$	B	h11

1) Отклонение среднего диаметра.

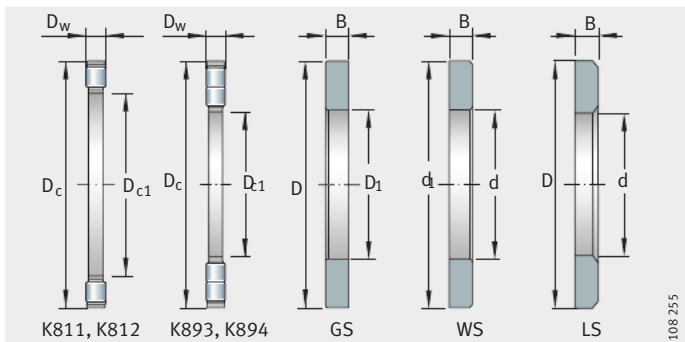
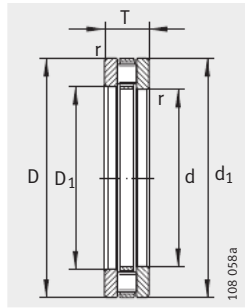


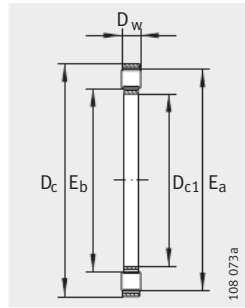
Рисунок 1
Составные части подшипников



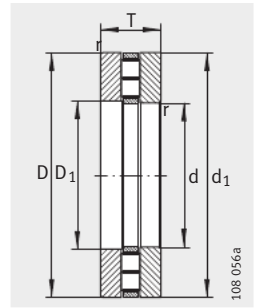
Ролико-подшипники упорные цилиндрические, кольца упорных подшипников



811, 812



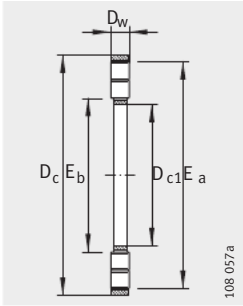
K811, K812



893, 894

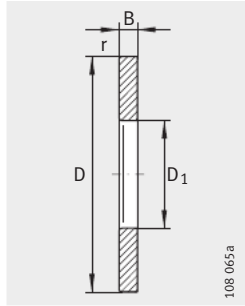
Таблица размеров · Размеры в мм

Роликоподшипники упорные цилиндрические				Подшипники без колец		Кольца упорных подшипников				
Подшипники в сборе				Масса	Условное обозначение	Масса	Свободное кольцо	Тугое кольцо	Кольцо без центрирования	Масса
Условное обозначение				m		m	Усл. обозн.	Усл. обозн.	Усл. обозн.	m
				≈ кг		≈ кг				≈ кг
81102-TV	-	-	-	0,024	K81102-TV	0,006	GS81102	WS81102	LS1528	0,008
81103-TV	-	-	-	0,027	K81103-TV	0,009	GS81103	WS81103	LS1730	0,009
81104-TV	-	-	-	0,037	K81104-TV	0,013	GS81104	WS81104	LS2035	0,012
81105-TV	-	-	-	0,053	K81105-TV	0,015	GS81105	WS81105	LS2542	0,019
81106-TV	-	-	-	0,057	K81106-TV	0,017	GS81106	WS81106	LS3047	0,02
-	81206-TV	-	-	0,123	K81206-TV	0,033	GS81206	WS81206	-	0,045
-	-	89306-TV	-	0,24	K89306-TV	0,04	GS89306	WS89306	-	0,095
81107-TV	-	-	-	0,073	K81107-TV	0,019	GS81107	WS81107	LS3552	0,027
-	81207-TV	-	-	0,195	K81207-TV	0,043	GS81207	WS81207	-	0,076
-	-	89307-TV	-	0,34	K89307-TV	0,053	GS89307	WS89307	-	0,134
81108-TV	-	-	-	0,105	K81108-TV	0,031	GS81108	WS81108	LS4060	0,037
-	81208-TV	-	-	0,249	K81208-TV	0,081	GS81208	WS81208	-	0,084
-	-	89308-TV	-	0,484	K89308-TV	0,098	GS89308	WS89308	-	0,193
81109-TV	-	-	-	0,13	K81109-TV	0,035	GS81109	WS81109	LS4565	0,047
-	81209-TV	-	-	0,287	K81209-TV	0,085	GS81209	WS81209	-	0,101
-	-	89309-TV	-	0,615	K89309-TV	0,121	GS89309	WS89309	-	0,247
81110-TV	-	-	-	0,14	K81110-TV	0,038	GS81110	WS81110	LS5070	0,051
-	81210-TV	-	-	0,356	K81210-TV	0,098	GS81210	WS81210	-	0,129
-	-	89310-TV	-	0,887	K89310-TV	0,175	GS89310	WS89310	-	0,356
81111-TV	-	-	-	0,218	K81111-TV	0,045	GS81111	WS81111	LS5578	0,082
-	81211-TV	-	-	0,568	K81211-TV	0,166	GS81211	WS81211	-	0,201
-	-	89311-TV	-	1,18	K89311-TV	0,195	GS89311	WS89311	-	0,485
81112-TV	-	-	-	0,266	K81112-TV	0,082	GS81112	WS81112	LS6085	0,092
-	81212-TV	-	-	0,642	K81212-TV	0,176	GS81212	WS81212	-	0,233
-	-	89312-TV	-	1,26	K89312-TV	0,21	GS89312	WS89312	-	0,517
-	-	-	89412-TV	2,818	K89412-TV	0,538	GS89412	WS89412	-	1,115



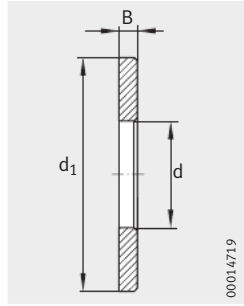
K893, K894

108 057a



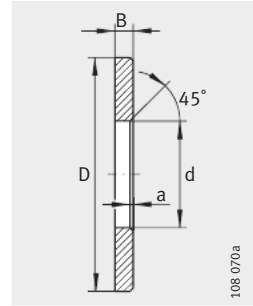
GS811, GS812,
GS893, GS894

108 065a



WS811, WS812,
WS893, WS894

00014719



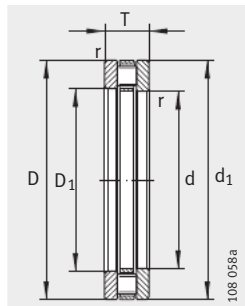
LS

108 070a

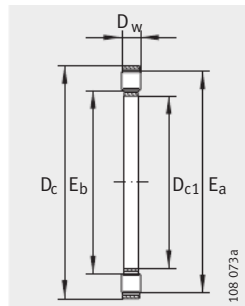


Размеры					Размеры дорожки качения					Грузоподъемность		Нагрузка предела усталости C _{ua}	Предельная частота вращения n _G	Базовая тепловая частота вращения n _B
D _{c1} d	D ₁	D _c D	d ₁	T	D _w	B	a r мин.	E _b	E _a	дин. C _a H	стат. C _{0a} H			
15	16	28	28	9	3,5	2,75	0,3	16	27	14 400	28 500	4 000	13 600	6 300
17	18	30	30	9	3,5	2,75	0,3	18	29	15 900	33 500	4 650	12 400	5 400
20	21	35	35	10	4,5	2,75	0,3	21	34	24 900	53 000	7 300	10 500	4 300
25	26	42	42	11	5	3	0,6	26	41	33 500	76 000	7 100	8 600	3 500
30	32	47	47	11	5	3	0,6	31	46	35 500	86 000	8 000	7 500	3 050
30	32	52	52	16	7,5	4,25	0,6	31	50	64 000	141 000	14 100	7 100	2 650
30	32	60	60	18	5,5	6,25	1	33	59	69 000	197 000	18 900	6 400	2 600
35	37	52	52	12	5	3,5	0,6	36	51	39 000	101 000	9 500	6 600	2 600
35	37	62	62	18	7,5	5,25	1	39	58	80 000	199 000	20 000	5 900	2 320
35	37	68	68	20	6	7	1	38	67	80 000	237 000	23 200	5 600	2 390
40	42	60	60	13	6	3,5	0,6	42	58	56 000	148 000	14 500	5 800	2 190
40	42	68	68	19	9	5	1	43	66	107 000	265 000	23 300	5 200	1 860
40	42	78	78	22	7	7,5	1	44	77	122 000	385 000	39 000	4 800	1 780
45	47	65	65	14	6	4	0,6	47	63	59 000	163 000	16 000	5 300	1 970
45	47	73	73	20	9	5,5	1	48	70	105 000	265 000	23 300	4 850	1 820
45	47	85	85	24	7,5	8,25	1	49	83	139 000	445 000	44 500	4 400	1 620
50	52	70	70	14	6	4	0,6	52	68	61 000	177 000	17 400	4 800	1 810
50	52	78	78	22	9	6,5	1	53	75	117 000	315 000	27 500	4 450	1 550
50	52	95	95	27	8	9,5	1,1	56	92	167 000	560 000	58 000	3 950	1 460
55	57	78	78	16	6	5	0,6	57	77	90 000	300 000	31 000	4 300	1 330
55	57	90	90	25	11	7	1	59	85	154 000	405 000	38 500	4 000	1 510
55	57	105	105	30	9	10,5	1,1	61	103	184 000	600 000	52 000	3 600	1 490
60	62	85	85	17	7,5	4,75	1	62	82	103 000	315 000	32 000	4 000	1 360
60	62	95	95	26	11	7,5	1	64	91	172 000	480 000	45 500	3 700	1 300
60	62	110	110	30	9	10,5	1,1	66	108	196 000	670 000	58 000	3 350	1 350
60	62	130	130	42	14	14	1,5	65	126	390 000	1 220 000	121 000	3 000	1 080

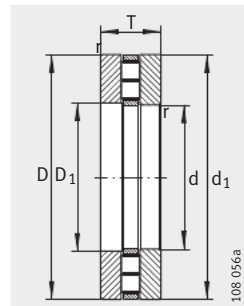
Ролико-подшипники упорные цилиндрические, кольца упорных подшипников



811, 812



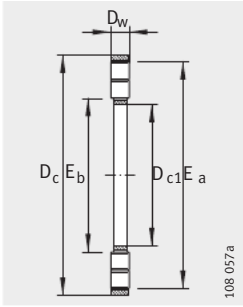
K811, K812



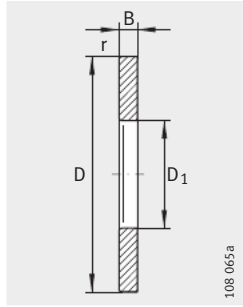
893, 894

Таблица размеров (продолжение) · Размеры в мм

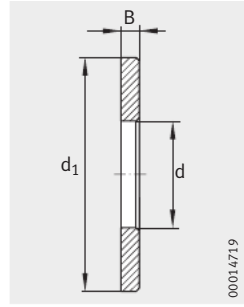
Роликоподшипники упорные цилиндрические					Подшипники без колец		Кольца упорных подшипников			
Подшипники в сборе				Масса	Условное обозначение	Масса	Свободное кольцо	Тугое кольцо	Кольцо без центрир.	Масса
Условное обозначение				m		m	Усл. обозн.	Усл. обозн.	Усл. обозн.	m
				≈ кг		≈ кг				≈ кг
81113-TV	-	-	-	0,31	K81113-TV	0,09	GS81113	WS81113	LS6590	0,11
-	81213-TV	-	-	0,721	K81213-TV	0,185	GS81213	WS81213	-	0,268
-	-	89313-TV	-	1,33	K89313-TV	0,21	GS89313	WS89313	-	0,535
-	-	-	89413-TV	3,52	K89413-TV	0,72	GS89413	WS89413	-	1,4
81114-TV	-	-	-	0,332	K81114-TV	0,092	GS81114	WS81114	LS7095	0,12
-	81214-TV	-	-	0,768	K81214-TV	0,212	GS81214	WS81214	-	0,278
-	-	89314-TV	-	1,82	K89314-TV	0,29	GS89314	WS89314	-	0,8
-	-	-	89414-TV	4,18	K89414-TV	0,76	GS89414	WS89414	-	1,73
81115-TV	-	-	-	0,393	K81115-TV	0,096	GS81115	WS81115	LS75100	0,136
-	81215-TV	-	-	0,8	K81215-TV	0,195	GS81215	WS81215	-	0,293
-	-	89315-TV	-	2,23	K89315-TV	0,375	GS89315	WS89315	-	0,97
-	-	-	89415-M	5,96	K89415-M	1,78	GS89415	WS89415	-	2,09
81116-TV	-	-	-	0,4	K81116-TV	0,095	GS81116	WS81116	LS80105	0,144
-	81216-TV	-	-	0,9	K81216-TV	0,234	GS81216	WS81216	-	0,333
-	-	89316-TV	-	2,37	K89316-TV	0,42	GS89316	WS89316	-	1,02
-	-	-	89416-M	7,04	K89416-M	2,04	GS89416	WS89416	-	2,5
81117-TV	-	-	-	0,42	K81117-TV	0,118	GS81117	WS81117	LS85110	0,151
-	81217-TV	-	-	1,26	K81217-TV	0,28	GS81217	WS81217	-	0,49
-	-	89317-M	-	3,39	K89317-M	0,93	GS89317	WS89317	-	1,23
-	-	-	89417-M	8,65	K89417-M	2,71	GS89417	WS89417	-	2,97
81118-TV	-	-	-	0,62	K81118-TV	0,15	GS81118	WS81118	LS90120	0,225
-	81218-TV	-	-	1,77	K81218-TV	0,54	GS81218	WS81218	-	0,614
-	-	89318-M	-	3,63	K89318-M	0,97	GS89318	WS89318	-	1,33
-	-	-	89418-M	9,94	K89418-M	3,04	GS89418	WS89418	-	3,45
81120-TV	-	-	-	0,95	K81120-TV	0,25	GS81120	WS81120	LS100135	0,35
-	81220-TV	-	-	2,2	K81220-TV	0,6	GS81220	WS81220	-	0,8
-	-	89320-M	-	4,56	K89320-M	1,18	GS89320	WS89320	-	1,69
-	-	-	89420-M	13,4	K89420-M	3,92	GS89420	WS89420	-	4,75



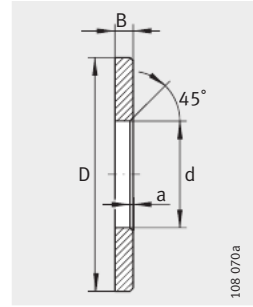
K893, K894



GS811, GS812,
GS893, GS894



WS811, WS812,
WS893, WS894

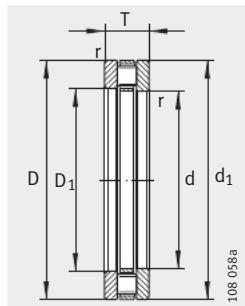


LS

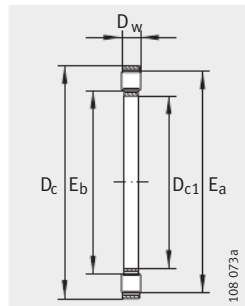


Размеры										Размеры дорожки качения		Грузоподъемность		Нагрузка предела усталости C _{ua} Н	Предельная частота вращения n _G мин ⁻¹	Базовая тепловая частота вращения n _B мин ⁻¹
D _{c1} d	D ₁	D _c D	d ₁	T	D _w	B	a r мин.	E _b	E _a	дин. C _a Н	стат. C _{0a} Н	Н	мин ⁻¹			
65	67	90	90	18	7,5	5,25	1	67	87	107 000	340 000	34 000	3 700	1 260		
65	67	100	100	27	11	8	1	69	96	177 000	500 000	48 000	3 450	1 240		
65	67	115	115	30	9	10,5	1,1	71	113	194 000	670 000	58 000	3 200	1 330		
65	68	140	140	45	15	15	2	70	135	445 000	1 410 000	139 000	2 800	1 000		
70	72	95	95	18	7,5	5,25	1	72	92	111 000	365 000	36 500	3 500	1 170		
70	72	105	105	27	11	8	1	74	102	187 000	550 000	53 000	3 250	1 130		
70	72	125	125	34	10	12	1,1	76	123	239 000	830 000	74 000	2 950	1 200		
70	73	150	150	48	16	16	2	76	147	475 000	1 500 000	148 000	2 650	1 000		
75	77	100	100	19	7,5	5,75	1	78	97	107 000	350 000	35 500	3 300	1 190		
75	77	110	110	27	11	8	1	79	106	172 000	500 000	48 000	3 100	1 210		
75	77	135	135	36	11	12,5	1,5	81	132	285 000	1 010 000	92 000	2 750	1 080		
75	78	160	160	51	17	17	2	82	156	500 000	1 580 000	150 000	2 400	1 000		
80	82	105	105	19	7,5	5,75	1	83	102	106 000	350 000	35 500	3 100	1 170		
80	82	115	115	28	11	8,5	1	84	112	201 000	630 000	60 000	2 900	990		
80	82	140	140	36	11	12,5	1,5	86	137	305 000	1 110 000	100 000	2 600	990		
80	83	170	170	54	18	18	2,1	88	165	560 000	1 770 000	169 000	2 260	950		
85	87	110	110	19	7,5	5,75	1	87	108	112 000	385 000	39 000	2 950	1 070		
85	88	125	125	31	12	9,5	1	90	119	217 000	660 000	64 000	2 750	1 060		
85	88	150	150	39	12	13,5	1,5	93	146	325 000	1 140 000	104 000	2 400	1 030		
85	88	180	180	58	19	19,5	2,1	93	175	620 000	1 980 000	188 000	2 130	900		
90	92	120	120	22	9	6,5	1	93	117	141 000	465 000	40 000	2 750	1 070		
90	93	135	135	35	14	10,5	1,1	95	129	290 000	890 000	88 000	2 550	910		
90	93	155	155	39	12	13,5	1,5	98	151	335 000	1 200 000	108 000	2 310	980		
90	93	190	190	60	20	20	2,1	99	185	680 000	2 200 000	207 000	2 010	850		
100	102	135	135	25	11	7	1	104	131	199 000	650 000	59 000	2 460	920		
100	103	150	150	38	15	11,5	1,1	107	142	340 000	1 080 000	104 000	2 300	840		
100	103	170	170	42	13	14,5	1,5	109	166	380 000	1 400 000	122 000	2 090	910		
100	103	210	210	67	22	22,5	3	111	205	850 000	2 850 000	265 000	1 810	720		

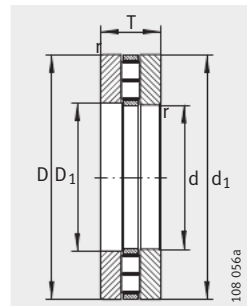
Ролико-подшипники упорные цилиндрические, кольца упорных подшипников



811, 812



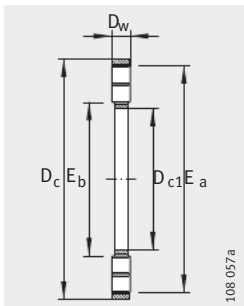
K811, K812



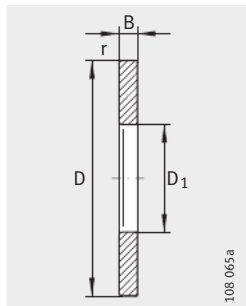
893, 894

Таблица размеров (продолжение) - Размеры в мм

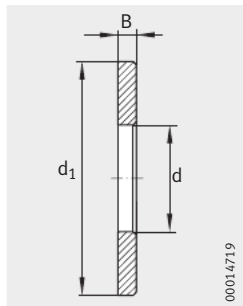
Роликоподшипники упорные цилиндрические				Подшипники без колец		Кольца упорных подшипников				
Подшипники в сборе				Масса m	Условное обозначение	Масса m	Свободное кольцо	Тугое кольцо	Кольцо без центрирования	Масса m
Условное обозначение				≈ кг		≈ кг	Усл. обозн.	Усл. обозн.	Усл. обозн.	≈ кг
81122-TV	-	-	-	1,04	K81122-TV	0,27	GS81122	WS81122	LS110145	0,385
-	81222-TV	-	-	2,29	K81222-TV	0,53	GS81222	WS81222	-	0,88
-	-	89322-M	-	6,7	K89322-M	1,83	GS89322	WS89322	-	2,44
-	-	-	89422-M	17,4	K89422-M	5,11	GS89422	WS89422	-	6,15
81124-TV	-	-	-	1,12	K81124-TV	0,29	GS81124	WS81124	LS120155	0,415
-	81224-TV	-	-	2,54	K81224-TV	0,58	GS81224	WS81224	-	0,98
-	-	89324-M	-	9,44	K89324-M	2,64	GS89324	WS89324	-	3,4
-	-	-	89424-M	21,9	K89424-M	6,37	GS89424	WS89424	-	7,7
81126-TV	-	-	-	1,67	K81126-TV	0,38	GS81126	WS81126	LS130170	0,643
-	81226-TV	-	-	3,98	K81226-TV	0,92	GS81226	WS81226	-	1,53
-	-	89326-M	-	11,2	K89326-M	2,09	GS89326	WS89326	-	4,045
-	-	-	89426-M	27,1	K89426-M	7,96	GS89426	WS89426	-	9,5
81128-TV	-	-	-	1,9	K81128-TV	0,4	GS81128	WS81128	LS140180	0,749
-	81228-M	-	-	5,07	K81228-M	1,8	GS81228	WS81228	-	1,635
-	-	89328-M	-	13,2	K89328-M	2,57	GS89328	WS89328	-	4,8
-	-	-	89428-M	29,8	K89428-M	8,53	GS89428	WS89428	-	10,6
81130-TV	-	-	-	2,2	K81130-TV	0,43	GS81130	WS81130	LS150190	0,796
-	81230-M	-	-	7,17	K81230-M	2,81	GS81230	WS81230	-	2,18
-	-	89330-M	-	13,9	K89330-M	3,75	GS89330	WS89330	-	5,06
-	-	-	89430-M	35,4	K89430-M	10,4	GS89430	WS89430	-	12,5
81132-TV	-	-	-	2,12	K81132-TV	0,44	GS81132	WS81132	LS160200	0,842
-	81232-M	-	-	7,6	K81232-M	3,01	GS81232	WS81232	-	2,3
-	-	-	89432-M	42	K89432-M	12,4	GS89432	WS89432	-	14,8
81134-TV	-	-	-	2,41	K81134-TV	0,66	GS81134	WS81134	-	1,1
-	81234-M	-	-	9,3	K81234-M	3,5	GS81234	WS81234	-	2,9
-	-	-	89434-M	51,9	K89434-M	14,9	GS89434	WS89434	-	18,5



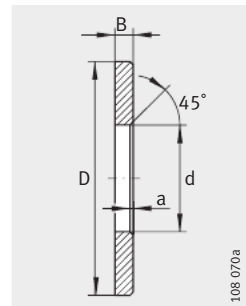
K893, K894



GS811, GS812,
GS893, GS894



WS811, WS812,
WS893, WS894

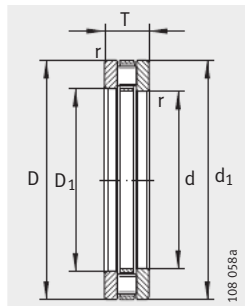


LS

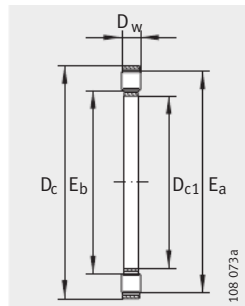


Размеры					Размеры дорожки качения					Грузоподъемность		Нагрузка предела усталости C _{ua}	Предельная частота вращения n _G	Базовая тепловая частота вращения n _B
D _{c1} d	D ₁	D _c D	d ₁	T	D _w	B	a r мин.	E _b	E _a	дин. C _a Н	стат. C _{0a} Н			
110	112	145	145	25	11	7	1	114	141	207 000	700 000	62 000	2 260	850
110	113	160	160	38	15	11,5	1,1	117	152	325 000	1 030 000	98 000	2 130	860
110	113	190	190	48	15	16,5	2	120	185	500 000	1 870 000	166 000	1 890	790
110	113	230	230	73	24	24,5	3	121	223	1 000 000	3 400 000	315 000	1 660	640
120	122	155	155	25	11	7	1	124	151	214 000	760 000	65 000	2 100	780
120	123	170	170	39	15	12	1,1	127	162	340 000	1 120 000	104 000	1 990	790
120	123	210	210	54	17	18,5	2,1	132	205	640 000	2 420 000	210 000	1 710	690
120	123	250	250	78	26	26	4	133	243	1 160 000	4 000 000	370 000	1 520	580
130	132	170	170	30	12	9	1	135	165	250 000	900 000	79 000	1 930	760
130	133	190	187	45	19	13	1,5	137	181	480 000	1 520 000	143 000	1 800	710
130	134	225	225	58	18	20	2,1	141	219	710 000	2 700 000	237 000	1 590	650
130	134	270	270	85	28	28,5	4	145	263	1 330 000	4 600 000	405 000	1 400	530
140	142	180	178	31	12	9,5	1	145	175	260 000	960 000	83 000	1 800	710
140	143	200	197	46	19	13,5	1,5	151	195	455 000	1 450 000	133 000	1 700	730
140	144	240	240	60	19	20,5	2,1	152	234	820 000	3 200 000	275 000	1 490	570
140	144	280	280	85	28	28,5	4	155	273	1 380 000	4 950 000	430 000	1 340	490
150	152	190	188	31	12	9,5	1	155	185	270 000	1 020 000	86 000	1 700	660
150	153	215	212	50	21	14,5	1,5	162	210	590 000	1 940 000	175 000	1 540	650
150	154	250	250	60	19	20,5	2,1	162	244	840 000	3 350 000	285 000	1 410	510
150	154	300	300	90	30	30	4	167	293	1 570 000	5 700 000	495 000	1 240	445
160	162	200	198	31	12	9,5	1	165	195	260 000	990 000	82 000	1 600	670
160	163	225	222	51	21	15	1,5	171	219	600 000	2 030 000	181 000	1 470	610
160	164	320	320	95	32	31,5	5	179	313	1 780 000	6 500 000	560 000	1 160	410
170	172	215	213	34	14	10	1,1	176	209	360 000	1 380 000	116 000	1 500	570
170	173	240	237	55	22	16,5	1,5	184	233	680 000	2 340 000	207 000	1 370	600
170	174	340	340	103	34	34,5	5	191	333	1 990 000	7 400 000	640 000	1 090	375

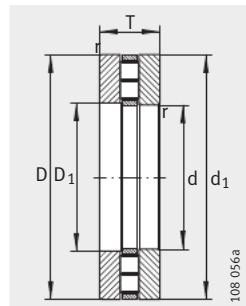
Ролико-подшипники упорные цилиндрические, кольца упорных подшипников



811, 812



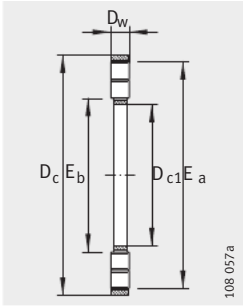
K811, K812



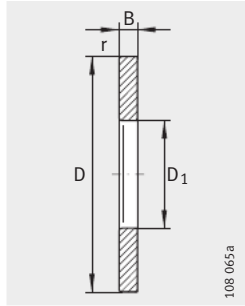
893, 894

Таблица размеров (продолжение) · Размеры в мм

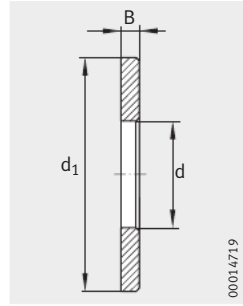
Роликоподшипники упорные цилиндрические				Подшипники без колец		Кольца упорных подшипников			
Подшипники в сборе				Масса m	Условное обозначение	Масса m	Свободное кольцо	Тугое кольцо	Масса m
Условное обозначение				≈кг		≈кг	Усл. обозн.	Усл. обозн.	≈кг
81136-M	-	-	3,3	K81136-M	1,46	GS81136	WS81136	1,12	
-	81236-M	-	9,9	K81236-M	3,67	GS81236	WS81236	3,13	
-	-	89436-M	60	K89436-M	17,6	GS89436	WS89436	21,3	
81138-M	-	-	4,74	K81138-M	1,84	GS81138	WS81138	1,45	
-	81238-M	-	12,8	K81238-M	5,17	GS81238	WS81238	3,835	
-	-	89438-M	72,1	K89428-M	20,9	GS89438	WS89438	25,6	
81140-M	-	-	4,95	K81140-M	1,93	GS81140	WS81140	1,51	
-	81240-M	-	14,2	K81240-M	5,4	GS81240	WS81240	4,41	
-	-	89440-M	82,6	K89440-M	24	GS89440	WS89440	29,3	
81144-M	-	-	5,22	K81144-M	2,04	GS81144	WS81144	1,59	
-	81244-M	-	15,3	K81244-M	5,8	GS81244	WS81244	4,75	
-	-	89444-M	90,1	K89444-M	25,7	GS89444	WS89444	32,2	
81148-M	-	-	8,45	K81148-M	3,32	GS81148	WS81148	2,57	
-	81248-M	-	26,2	K81248-M	9,94	GS81248	WS81248	8,15	
-	-	89448-M	95,9	K89448-M	27,3	GS89448	WS89448	34,3	
81152-M	-	-	9,08	K81152-M	3,55	GS81152	WS81152	2,765	
-	81252-M	-	28,6	K81252-M	10,8	GS81252	WS81252	8,9	
-	-	89452-M	125	K89452-M	36,8	GS89452	WS89452	44,25	
81156-M	-	-	12,6	K81156-M	5,31	GS81156	WS81156	3,65	
-	81256-M	-	31	K81256-M	11,5	GS81256	WS81256	9,75	
-	-	89456-M	159	K89456-M	47,5	GS89456	WS89456	55,6	
81160-M	-	-	19,4	K81160-M	7,6	GS81160	WS81160	5,92	
-	81260-M	-	48,25	K81260-M	17,8	GS81260	WS81260	15,2	
-	-	89460-M	170	K89460-M	49,8	GS89460	WS89460	60,15	
81164-M	-	-	20,7	K81164-M	8,04	GS81164	WS81164	6,35	
-	-	89464-M	203	K89464-M	80,3	GS89464	WS89464	61,5	



K893, K894



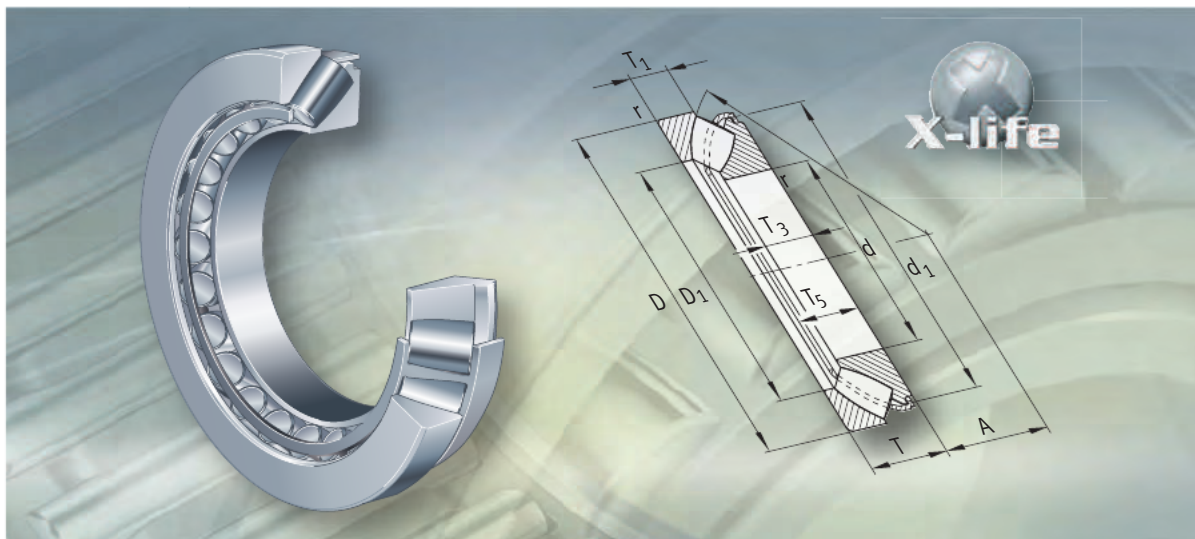
GS811, GS812,
GS893, GS894



WS811, WS812,
WS893, WS894



Размеры					Размеры дорожки качения					Грузоподъемность		Нагрузка предела усталости C _{ua} Н	Предельная частота вращения n _G мин ⁻¹	Базовая тепловая частота вращения n _B мин ⁻¹
D _{c1} d	D ₁	D _c D	d ₁	T	D _w	B	r мин.	E _b	E _a	дин. C _a Н	стат. C _{0a} Н			
180	183	225	222	34	14	10	1,1	186	220	340 000	1 300 000	107 000	1 420	590
180	183	250	247	56	22	17	1,5	194	243	690 000	2 440 000	213 000	1 310	580
180	184	360	360	109	36	36,5	5	200	351	2 210 000	8 200 000	690 000	1 040	360
190	193	240	237	37	15	11	1,1	198	234	385 000	1 500 000	123 000	1 330	570
190	194	270	267	62	26	18	2	205	263	880 000	3 000 000	270 000	1 220	530
190	195	380	380	115	38	38,5	5	212	371	2 450 000	9 200 000	770 000	990	330
200	203	250	247	37	15	11	1,1	208	244	390 000	1 550 000	125 000	1 270	530
200	204	280	277	62	26	18	2	215	273	900 000	3 150 000	280 000	1 170	485
200	205	400	400	122	40	41	5	224	391	2 700 000	10 200 000	840 000	940	315
220	223	270	267	37	15	11	1,1	228	264	420 000	1 730 000	137 000	1 170	470
220	224	300	297	63	26	18,5	2	236	294	940 000	3 450 000	295 000	1 080	435
220	225	420	420	122	40	41	6	244	411	2 900 000	11 500 000	940 000	870	270
240	243	300	297	45	18	13,5	1,5	253	294	600 000	2 500 000	199 000	1 050	440
240	244	340	335	78	32	23	2,1	263	333	1 370 000	5 000 000	425 000	960	395
240	245	440	440	122	40	41	6	264	431	3 000 000	12 200 000	980 000	830	250
260	263	320	317	45	18	13,5	1,5	272	314	620 000	2 650 000	205 000	980	390
260	264	360	355	79	32	23,5	2,1	281	351	1 440 000	5 400 000	455 000	910	355
260	265	480	480	132	44	44	6	286	468	3 600 000	14 700 000	1 150 000	760	224
280	283	350	347	53	22	15,5	1,5	294	344	860 000	3 650 000	285 000	900	345
280	284	380	375	80	32	24	2,1	301	371	1 460 000	5 600 000	465 000	850	335
280	285	520	520	145	48	48,5	6	309	508	4 200 000	17 600 000	1 360 000	700	199
300	304	380	376	62	25	18,5	2	316	372	1 060 000	4 500 000	355 000	840	330
300	304	420	415	95	38	28,5	3	329	412	1 930 000	7 300 000	600 000	780	305
300	305	540	540	145	48	48,5	6	329	528	4 350 000	18 500 000	1 420 000	670	188
320	324	400	396	63	25	19	2	336	392	1 100 000	4 750 000	370 000	790	290
320	325	580	575	155	68	43,5	7,5	343	566	5 500 000	19 900 000	1 430 000	630	185

FAG

Роликоподшипники упорно-радиальные сферические

Роликоподшипники упорно-радиальные сферические

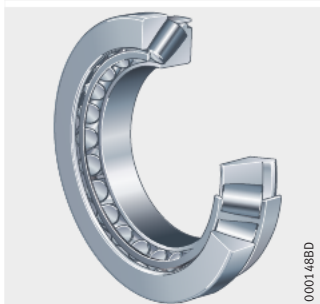
		страница
Общий обзор	Роликоподшипники упорно-радиальные сферические	884
Основные свойства	X-life	885
	Восприятие радиальной и осевой нагрузки	885
	Компенсация углового перекоса.....	885
	Уплотнения	886
	Смазывание	886
	Рабочая температура	886
	Сепараторы	886
	Дополнительные обозначения	886
Рекомендации конструктору и обеспечение надежности	Эквивалентная динамическая нагрузка	887
	Эквивалентная статическая нагрузка	887
	Запас статической грузоподъемности	887
	Требуемая минимальная осевая нагрузка	888
	Частоты вращения.....	888
	Проектирование подшипниковой опоры	889
Точность	889
Таблицы размеров	Роликоподшипники упорно-радиальные сферические	890



Общий обзор Роликоподшипники упорно-радиальные сферические

усиленное исполнение
штампованный стальной сепаратор

293...-E1, 294...-E1

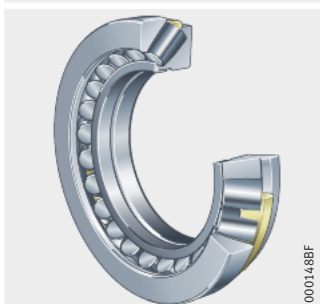


293...-E, 294...-E



массивный сепаратор

292...-E, 293...-E, 294...-E



Роликоподшипники упорно-радиальные сферические

Основные свойства

Упорно-радиальные сферические роликоподшипники являются однорядными самоустанавливающимися роликоподшипниками. Они состоят из массивного тугого и свободного колец и несимметричных сферических роликов в сепараторе. Сепаратор удерживает вместе комплект роликов и тугое кольцо. Подшипники данного типа разъемные. Таким образом, монтаж составных частей подшипника может выполняться раздельно.



Упорно-радиальные сферические роликоподшипники конструктивных рядов 293..-E1 и 294..-E1 имеют исполнение X-life. Наличие такого исполнения указано в таблицах размеров.

Данные подшипники характеризуются внутренней конструкцией, обеспечивающей повышенную грузоподъемность, и геометрически прецизионными поверхностями контакта опорного торца борта и торцов роликов с целью улучшения кинематических характеристик. Трение и износ снижены благодаря оптимальным условиям для образования масляной пленки и новой конструкции сепаратора, обеспечивающей лучшее ведение роликов и распределение смазки. С оптимизированной геометрией контакта роликов и дорожек качения достигается более равномерное распределение контактных напряжений.

Благодаря более высокой осевой грузоподъемности и меньшей температуре подшипника, при одинаковых производственных условиях достигается существенное увеличение срока службы.



Восприятие радиальной и осевой нагрузки

Упорно-радиальные сферические роликоподшипники воспринимают очень высокие осевые нагрузки и допускают сравнительно высокие частоты вращения. Благодаря наклону дорожек качения относительно оси подшипника, подшипники могут воспринимать также и радиальные нагрузки, см. раздел «Радиальная нагрузка», стр. 887.

Компенсация углового перекоса

Упорно-радиальные сферические роликоподшипники допускают отклонение от среднего положения на несколько градусов, см. табл. Таким образом, они компенсируют перекосы между свободным и тугим кольцами, возникающие вследствие несоосности, прогиба вала или деформации корпуса.

Приведенные в таблице углы перекоса допустимы при следующих условиях:

- P или $P_0 \leq 0,05 \cdot C_{0a}$;
- угловое отклонение постоянно (статический перекос);
- тугое кольцо вращается.

Меньшие значения действительны для более крупных подшипников.

Допустимый угол перекоса

Конструктивный ряд	Допустимый угол перекоса ¹⁾
292..-E	от 1° до 1,5°
293..-E1(-E)	от 1,5° до 2,5°
294..-E1(-E)	от 2° до 3°

¹⁾ При вращающемся свободном кольце или тугом кольце, совершающем боковые качательные движения, угловая самоустанавливаемость ниже.

Роликоподшипники упорно-радиальные сферические

Уплотнения Упорно-радиальные сферические роликоподшипники не имеют уплотнений.

Смазывание Подшипники не смазаны. Как правило, подшипники смазываются маслом. В некоторых случаях возможно смазывание консистентной смазкой, содержащей противозадирные (EP) присадки. Достаточное снабжение смазкой мест контакта роликов и опорного торца наилучшим образом обеспечивается при полном заполнении подшипников консистентной смазкой.

Рабочая температура Упорно-радиальные сферические роликоподшипники могут применяться при рабочих температурах от $-30\text{ }^{\circ}\text{C}$ до $+200\text{ }^{\circ}\text{C}$, ограниченных термическими характеристиками смазки.

Сепараторы Стандартные сепараторы для упорно-радиальных сферических роликоподшипников приведены в табл. Подшипники с дополнительным обозначением MB имеют массивный латунный сепаратор, центрированный по тугому кольцу. Остальные подшипники оснащены стальным штампованным сепаратором и не имеют дополнительного обозначения исполнения сепаратора.

Сепаратор и обозначение диаметра отверстия

Конструктивный ряд	Штампованный стальной сепаратор Обозначение диаметра отверстия	Массивный латунный сепаратор
292..-E	–	все
293..-E1	все	–
294..-E1	все	–
293..-E	до 64	от 68
294..-E	до 68	от 72

Дополнительные обозначения Дополнительные обозначения поставляемых исполнений приведены в табл.

Поставляемые исполнения

Дополнительное обозначение	Описание	Исполнение
E, E1	Усиленное исполнение	Стандартное
MB	Массивный латунный сепаратор	

Рекомендации конструктору и обеспечение надежности

Эквивалентная динамическая нагрузка

Для подшипников под действием динамической нагрузки справедливо:

$$P = F_a + 1,2 \cdot F_r$$

P Н
 эквивалентная динамическая нагрузка для комбинированной нагрузки;
 F_a Н
 динамическая осевая нагрузка;
 F_r Н
 динамическая радиальная нагрузка.



Радиальная нагрузка



Радиальная нагрузка на подшипник не должна превышать 55% от осевой нагрузки: $F_r \leq 0,55 \cdot F_a$.

Эквивалентная статическая нагрузка

Для подшипников под действием статической нагрузки справедливо:

$$P_0 = F_{0a} + 2,7 \cdot F_{0r}$$

P₀ Н
 эквивалентная статическая нагрузка для комбинированной нагрузки;
 F_{0a} Н
 статическая осевая нагрузка на подшипник;
 F_{0r} Н
 статическая радиальная нагрузка на подшипник.

Радиальная нагрузка



Радиальная нагрузка на подшипник не должна превышать 55% от осевой нагрузки: $F_{0r} \leq 0,55 \cdot F_{0a}$.

Запас статической грузоподъемности

Для запаса статической грузоподъемности S₀ следует принять следующие значения:

Запас статической грузоподъемности

Запас статической грузоподъемности S ₀	Условия
S ₀ ≥ 8	При осевом упоре в заплечики с размерами, соответствующими размерам в таблицах (d _a и D _a)
S ₀ ≥ 6	Осевой упор свободного и тугого колец по всей опорной поверхности, размеры D ₁ и d ₁ , см. табл. размеров.
S ₀ ≥ 4	Осевой упор по всей опорной поверхности, размеры D ₁ и d ₁ , см. табл. размеров, и, одновременно, достаточная радиальная поддержка свободного кольца (допуск по корпусу K7)

Роликоподшипники упорно-радиальные сферические

Требуемая минимальная осевая нагрузка

Необходимо обеспечить осевую нагрузку не ниже требуемой минимальной $F_{a \min}$, которая рассчитывается по формуле:

$$F_{a \min} = 0,0005 \cdot C_{0a} + k_a \left(\frac{C_{0a} \cdot n}{10^8} \right)^2$$

$F_{a \min}$ Н
требуемая минимальная осевая нагрузка;

C_{0a} Н
статическая грузоподъемность;

k_a –
коэффициент для расчета требуемой минимальной нагрузки, см. табл.;

n мин⁻¹
максимальная частота вращения.

Коэффициент k_a

Конструктивный ряд	Коэффициент k_a
292..-E	0,6
293..-E1(-E)	0,9
294..-E1(-E)	0,7

Частоты вращения



Превышать предельные частоты вращения n_G , указанные в таблицах размеров, не допускается. Приводимые значения действительны при смазывании маслом.

Базовые тепловые частоты вращения n_B определены согласно ISO 15 312.

Проектирование подшипниковой опоры Допуски вала и корпуса

Допуски вала и установочного отверстия в корпусе следует выбирать по табл.

Допуски вала и корпуса

Сопряженная деталь	Тип нагрузки	Характер и условия нагружения	Допуск
Вал	Комбинированная нагрузка	Местное нагружение тугого кольца	j6
		Циркуляционное нагружение тугого кольца, диаметр вала до 200 мм	j6 (k6)
		Циркуляционное нагружение тугого кольца, диаметр вала свыше 200 мм	k6 (m6)
Корпус	Осевая нагрузка	Нормальная нагрузка	E8
		Высокая нагрузка	G7
	Комбинированная нагрузка	Местное нагружение свободного кольца	H7
		Циркуляционное нагружение свободного кольца	K7



Сопрягаемые детали

Допуски торцового биения заплечиков следует выдержать по IT5 или точнее. Запечики следует выполнить жесткими, плоскими и перпендикулярными к оси вращения.

Над свободным кольцом в отверстии корпуса следует выполнить выточку диаметром $D_{b\ min}$, см. таблицы размеров. В противном случае ролики будут задевать корпус при отклонении вала.



Для подшипников с новой внутренней конструкцией в исполнении E1 следует соблюдать соответствующие присоединительные размеры. Это требование справедливо и в отношении конструкции дистанционной втулки, примыкающей к тугому кольцу (размеры d_b , d_{b1}).

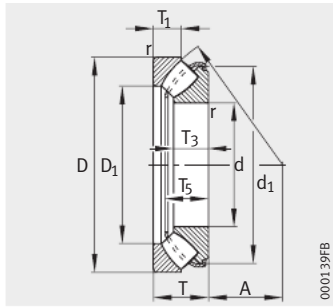
Точность

Основные размеры подшипников соответствуют ISO 104 и DIN 728.

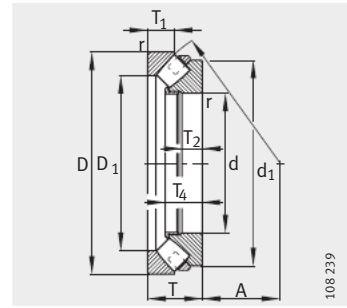
Допуски размеров и точности вращения соответствуют классу точности PN согласно DIN 620-3.

Допуск монтажной высоты упорно-радиальных сферических роликоподшипников в исполнении E1 не превышает 70% от величины нормального допуска.

Роликоподшипники упорно-радиальные сферические



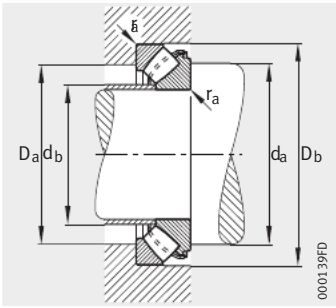
293...-E1, 294...-E1



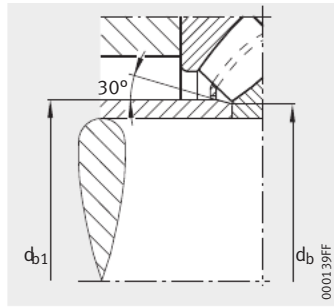
292...-E-MB

Таблица размеров · Размеры в мм

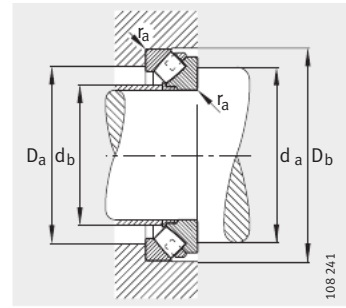
Условное обозначение	X-life	Масса ≈кг	Размеры											
			d	D	T	D ₁	d ₁	r мин.	T ₁	T ₂	T ₃	T ₄	T ₅ ≈	A
29412-E1	XL	2,5	60	130	42	85,5	116,5	1,5	21	–	27	–	37,5	38
29413-E1	XL	3,1	65	140	45	91,5	125,2	2	22	–	29,5	–	40,5	42
29414-E1	XL	3,8	70	150	48	99	133,8	2	23,8	–	31	–	42,5	44,8
29415-E1	XL	4,6	75	160	51	105,5	142,3	2	24,5	–	33,5	–	46	47
29416-E1	XL	5,5	80	170	54	112,5	150,9	2,1	26,5	–	35	–	48,5	50
29317-E1	XL	2,7	85	150	39	109,5	138,5	1,5	20	–	24,5	–	34,5	50
29417-E1	XL	6,5	85	180	58	121	159,3	2,1	28	–	37	–	51	54
29318-E1	XL	2,8	90	155	39	115	142,3	1,5	19,5	–	24,5	–	34,5	52
29418-E1	XL	7,5	90	190	60	127,5	167,7	2,1	28,5	–	39	–	54	56
29320-E1	XL	3,6	100	170	42	127,5	156	1,5	20,5	–	26,2	–	37,5	58
29420-E1	XL	10,1	100	210	67	141,5	184,5	3	32	–	43	–	59,5	62
29322-E1	XL	5,2	110	190	48	140	175,6	2	24,8	–	30,3	–	42	64
29422-E1	XL	12,8	110	230	73	155,5	201,9	3	34,7	–	47	–	64,5	69
29324-E1	XL	7,2	120	210	54	154	192,6	2,1	27	–	34	–	48	70
29424-E1	XL	15,9	120	250	78	171	218,4	4	36,5	–	50,5	–	70	74
29326-E1	XL	8,8	130	225	58	165,5	207,9	2,1	30,1	–	36,7	–	50,5	76
29426-E1	XL	21	130	270	85	184,5	240	4	40,9	–	54	–	75	81
29328-E1	XL	10,3	140	240	60	177	220,6	2,1	30	–	38,5	–	53,5	82
29428-E1	XL	22,1	140	280	85	194,5	251,1	4	41	–	54	–	74,5	86
29330-E1	XL	10,5	150	250	60	190	228,4	2,1	28	–	38	–	54,5	87
29430-E1	XL	27,2	150	300	90	207,5	267,4	4	43,4	–	58	–	80,5	92
29332-E1	XL	14	160	270	67	203	248	3	33	–	42	–	59,5	92
29432-E1	XL	32,1	160	320	95	223,5	283,5	5	45,5	–	60,5	–	84,5	99
29334-E1	XL	14,2	170	280	67	215	255,7	3	30,5	–	42,2	–	60,5	96
29434-E1	XL	39,6	170	340	103	236	305	5	50	–	65,5	–	89,5	104
29336-E1	XL	18,4	180	300	73	227	274,5	3	35,5	–	46	–	64,5	103
29436-E1	XL	47,6	180	360	109	250	315,5	5	53	–	69,5	–	96	110
29338-E1	XL	22,3	190	320	78	243,5	290,1	4	36	–	49	–	70	110
29438-E	–	54,9	190	380	115	268	340	5	55	41	73	–	94	117
29240-E-MB	–	8,15	200	280	48	236	265	2	24	17	29	45	–	108
29340-E1	XL	27,3	200	340	85	257	308,8	4	40	–	53,5	–	75,5	116
29440-E	–	64,7	200	400	122	282	360	5	59	44	77	–	99	122



Присоединительные размеры 293...-E1, 294...-E1



Присоединительные размеры 293...-E1, 294...-E1

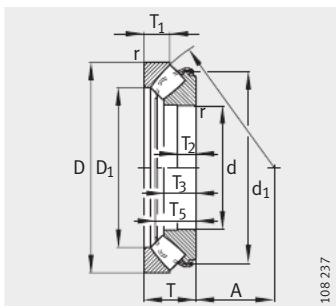


Присоединительные размеры 292...-E-MB



Присоединительные размеры						Грузоподъемность		Нагрузка предела усталости C _{ua} Н	Предельная частота вращения n _G мин ⁻¹	Базовая тепловая частота вращения n _B мин ⁻¹
d _a мин.	D _a макс.	D _b мин.	d _b макс.	d _{b1} макс.	f _a макс.	дин. C _a Н	стат. C _{0a} Н			
95	107	133	67	—	1,5	420 000	970 000	116 000	6 000	2750
100	115	143	72	—	2	495 000	1 160 000	137 000	5 300	2 550
110	124	153	78,5	—	2	550 000	1 290 000	151 000	5 000	2 420
115	132	163	82,5	—	2	650 000	1 540 000	176 000	4 800	2 230
125	141	173	88	—	2	720 000	1 720 000	196 000	4 500	2 120
120	129	153	92	—	1,5	420 000	1 110 000	146 000	4 800	2 270
130	150	183	94	—	2	800 000	1 910 000	220 000	4 000	2 010
125	135	158	97	—	1,5	420 000	1 130 000	152 000	4 800	2 160
135	158	193	99,5	—	2	880 000	2 130 000	241 000	4 000	1 910
135	148	173	107	—	1,5	495 000	1 340 000	181 000	4 300	1 970
150	175	214	110,5	—	2,5	1 060 000	2 600 000	285 000	3 400	1 740
150	165	193	120	—	2	620 000	1 760 000	217 000	3 600	1 850
165	192	234	121	129	2,5	1 260 000	3 150 000	345 000	3 000	1 600
165	182	213	129	—	2	800 000	2 210 000	270 000	3 400	1 710
180	210	254	132	142	3	1 460 000	3 700 000	390 000	2 800	1 470
180	195	228	139	143	2	900 000	2 600 000	300 000	3 000	1 590
195	227	275	143	153	3	1 700 000	4 350 000	450 000	2 600	1 360
190	208	244	149	154	2	1 010 000	2 900 000	340 000	2 800	1 500
205	237	285	154	162	3	1 710 000	4 500 000	495 000	2 600	1 300
195	220	254	159	163	2	1 020 000	2 900 000	360 000	2 600	1 410
220	253	306	164	175	3	2 000 000	5 300 000	560 000	2 200	1 190
215	236	274	170	176	2,5	1 220 000	3 550 000	420 000	2 600	1 330
235	271	326	176	189	4	2 240 000	6 000 000	630 000	2 200	1 090
220	247	284	180	188	2,5	1 220 000	3 500 000	435 000	2 400	1 260
250	288	346	186	199	4	2 550 000	6 900 000	700 000	2 000	1 030
235	263	304	190	195	2,5	1 460 000	4 300 000	495 000	2 200	1 170
265	305	366	197	210	4	2 850 000	7 700 000	770 000	1 800	940
250	281	325	201	211	3	1 680 000	4 850 000	580 000	2 200	1 090
275	322	386	214	—	4	2 320 000	7 500 000	470 000	1 200	970
235	258	284	211	—	2	655 000	2 650 000	152 000	2 000	1 260
265	298	348	213	224	3	1 900 000	5 600 000	640 000	2 000	1 030
290	338	406	225	—	4	2 550 000	8 500 000	510 000	1 100	920

Роликоподшипники упорно-радиальные сферические



293...-E, 294...-E

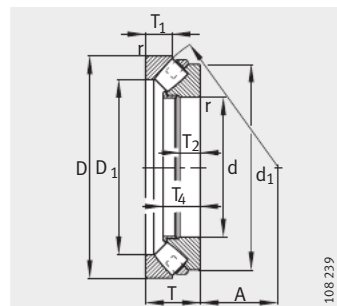
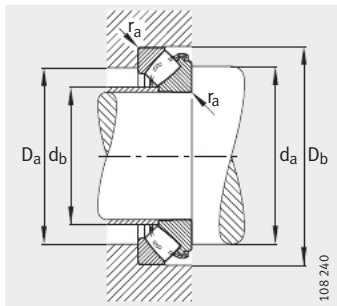
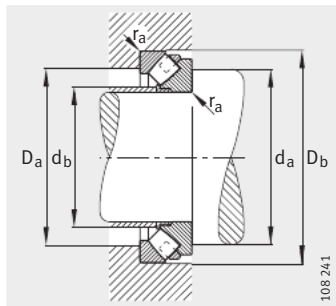
292...-E-MB, 293...-E-MB,
294...-E-MB

Таблица размеров (продолжение) · Размеры в мм

Условное обозначение	Масса ≈кг	Размеры											
		d	D	T	D ₁	d ₁	r мин.	T ₁	T ₂	T ₃	T ₄	T ₅	A
29244-E-MB	9,18	220	300	48	254	285	2	24	17	30	35	—	117
29344-E	29,9	220	360	85	279	330	4	41	31	53	—	71	125
29444-E	67,4	220	420	122	303	375	6	58	44	76,5	—	99	132
29248-E-MB	16,1	240	340	60	282	320	2,1	30	22	38	44	—	130
29348-E	32,5	240	380	85	299	350	4	41	31	53	—	71	135
29448-E	73,5	240	440	122	321	400	6	59	44	78	—	99	142
29252-E-MB	17	260	360	60	302	340	2,1	30	22	38	44	—	139
29352-E	45,2	260	420	95	327	385	5	45	34	61	—	79	148
29452-E	93,6	260	480	132	353	435	6	64	48	83	—	107	154
29256-E-MB	19,2	280	380	60	322	360	2,1	30	22	38	44	—	150
29356-E	48,8	280	440	95	346	405	5	46	34	61	—	79	158
29456-E	121	280	520	145	380	470	6	68	52	92	—	118	166
29260-E-MB	28,6	300	420	73	353	395	3	38	26	44	51	—	162
29360-E	66,4	300	480	109	378	440	5	50	39	69	—	90	168
29460-E	129	300	540	145	398	490	6	70	52	93	—	118	175
29264-E-MB	30,3	320	440	73	372	415	3	38	26	44,5	51	—	172
29364-E	71	320	500	109	396	465	5	53	39	68	—	90	180
29464-E	158	320	580	155	432	525	7,5	75	56	97	—	126	191
29268-E-MB	32	340	460	73	391	435	3	37	26	45	52	—	183
29368-E-MB	98,9	340	540	122	426	500	5	59	44	75	—	—	192
29468-E	200	340	620	170	458	560	7,5	82	61	106	—	138	201
29272-E-MB	46,5	360	500	85	423	475	4	44	31	51	59	—	194
29372-E-MB	103	360	560	122	446	520	5	59	44	75	86	—	202
29472-E-MB	219	360	640	170	475	580	7,5	82	61	108	121	—	210
29276-E-MB	48,4	380	520	85	440	490	4	42	31	53	81	—	202
29376-E-MB	132	380	600	132	474	555	6	63	48	83	94	—	216
29476-E-MB	248	380	670	175	500	610	7,5	85	63	111	124	—	230
29280-E-MB	51,2	400	540	85	460	510	4	42	31	53,5	62	—	212
29380-E-MB	137	400	620	132	493	575	6	64	48	83	94	—	225
29480-E-MB	294	400	710	185	530	645	7,5	89	67	117	131	—	236
29284-E-MB	73,4	420	580	95	489	550	5	46	34	60,5	70	—	225
29384-E-MB	157	420	650	140	520	600	6	68	50	85	97	—	235
29484-E-MB	305	420	730	185	550	665	7,5	89	67	117	132	—	244



Присоединительные размеры
293...-E, 294...-E



Присоединительные размеры
292...-E-MB, 293...-E-MB,
294...-E-MB

Присоединительные размеры

Грузоподъемность

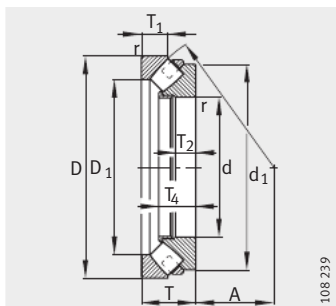
Нагрузка
предела
усталости

Предельная
частота
вращения

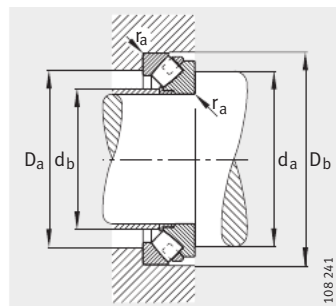
Базовая
тепловая
частота
вращения

d _a	D _a	D _b	d _b	r _a	Грузоподъемность		C _{ua}	n _G	n _B
					дин. C _a	стат. C _{0a}			
мин.	макс.	мин.	макс.	макс.	Н	Н	Н	мин ⁻¹	мин ⁻¹
260	277	304	229	2	720 000	3 150 000	173 000	2 000	1 130
285	316	368	235	3	1 560 000	5 600 000	335 000	1 400	980
310	360	428	243	5	2 600 000	8 500 000	520 000	1 100	860
285	311	344	251	2,1	1 040 000	4 500 000	249 000	1 700	1 040
300	337	390	256	3	1 630 000	6 100 000	355 000	1 400	890
330	381	448	265	5	2 700 000	9 500 000	570 000	1 100	790
305	331	365	272	2,1	1 060 000	4 750 000	260 000	1 700	960
330	372	430	277	4	2 040 000	7 650 000	445 000	1 200	810
360	419	488	291	5	3 100 000	11 000 000	650 000	1 000	730
325	351	385	291	2,1	1 120 000	5 100 000	270 000	1 500	890
350	394	450	298	4	2 120 000	8 300 000	470 000	1 200	750
390	446	530	310	5	3 650 000	12 900 000	750 000	900	670
355	386	426	317	2,5	1 430 000	6 550 000	345 000	1 400	830
380	429	490	320	4	2 550 000	9 650 000	540 000	1 100	700
410	471	550	326	5	3 900 000	14 000 000	810 000	900	620
375	406	450	336	2,5	1 500 000	6 950 000	360 000	1 300	770
400	449	510	340	4	2 650 000	10 600 000	580 000	1 100	660
435	507	590	354	6	4 300 000	15 600 000	890 000	800	590
395	427	470	353	2,5	1 560 000	7 350 000	385 000	1 300	730
430	484	550	364	4	3 250 000	12 900 000	700 000	950	600
465	541	630	373	6	5 200 000	19 000 000	1 070 000	750	530
420	461	510	380	3	1 900 000	8 800 000	455 000	1 200	700
450	504	572	384	4	3 350 000	13 400 000	720 000	900	570
485	560	650	391	6	5 400 000	20 400 000	1 130 000	750	495
440	480	530	395	3	2 080 000	9 650 000	495 000	1 100	650
480	538	612	404	5	3 900 000	16 000 000	860 000	850	530
510	587	682	415	6	5 850 000	22 400 000	1 220 000	700	465
460	500	550	415	3	2 120 000	10 200 000	510 000	1 100	610
500	557	634	424	5	4 000 000	16 600 000	880 000	850	510
540	622	722	441	6	6 400 000	25 000 000	1 330 000	670	440
490	534	590	437	4	2 650 000	12 500 000	620 000	1 000	580
525	585	664	447	5	4 300 000	18 000 000	940 000	800	475
560	643	742	455	6	6 700 000	26 000 000	1 390 000	630	420

Роликоподшипники упорно-радиальные сферические



292...-E-MB, 293...-E-MB,
294...-E-MB



Присоединительные размеры
292...-E-MB, 293...-E-MB,
294...-E-MB

Таблица размеров (продолжение) · Размеры в мм

Условное обозначение	Масса ≈ кг	Размеры										
		d	D	T	D ₁	d ₁	r мин.	T ₁	T ₂	T ₃	T ₄	A
29288-E-MB	74	440	600	95	506	570	5	49	34	61	70	235
29388-E-MB	176	440	680	145	548	630	6	70	52	87	100	245
29488-E-MB	393	440	780	206	585	710	9,5	100	74	128	144	260
29292-E-MB	76,3	460	620	95	528	590	5	46	34	61	70	245
29392-E-MB	203	460	710	150	567	660	6	72	54	94,5	108	257
29492-E-MB	407	460	800	206	605	730	9,5	100	74	128	144	272
29296-E-MB	90,9	480	650	103	556	620	5	55	37	62	71	259
29396-E-MB	208	480	730	150	587	675	6	72	54	94	107	270
29496-E-MB	511	480	850	224	630	770	9,5	108	81	142	159	280
292/500-E-MB	93,5	500	670	103	574	640	5	55	37	63	72	268
293/500-E-MB	216	500	750	150	610	700	6	74	54	92	105	280
294/500-E-MB	525	500	870	224	654	790	9,5	107	81	142	160	290
292/530-E-MB	110	530	710	109	612	675	5	57	39	64	74	288
293/530-E-MB	266	530	800	160	646	745	7,5	76	58	101,5	116	295
294/530-E-MB	621	530	920	236	690	840	9,5	114	85	150,5	169	309
292/560-E-MB	131	560	750	115	642	715	5	60	41	71	111	302
294/560-E-MB	733	560	980	250	729	890	12	120	90	163	182	328
292/600-E-MB	154	600	800	122	688	760	5	65	44	71,5	82	321
294/600-E-MB	839	600	1030	258	782	940	12	127	93	162	182	347
292/630-E-MB	195	630	850	132	724	805	6	67	48	82	94	338
294/630-E-MB	1030	630	1090	280	820	995	12	136	101	176,5	198	365
292/670-E-MB	228	670	900	140	773	855	6	74	50	81	93	364
294/710-E-MB	1420	710	1220	308	916	1115	15	150	111	198	221	415
292/750-E-MB	299	750	1000	150	861	955	6	81	54	88	100	406
293/750-E-MB	716	750	1120	224	909	1045	9,5	108	81	140	159	415
292/800-E-MB	341	800	1060	155	915	1010	7,5	81	56	96	110	426
293/800-E-MB	801	800	1180	230	961	1100	9,5	112	83	145,5	165	440
293/850-E-MB	933	850	1250	243	1021	1165	12	118	87	152	173	468



Присоединительные размеры					Грузоподъемность		Нагрузка предела усталости	Предельная частота вращения	Базовая тепловая частота вращения
d_a	D_a	D_b	d_b	r_a	дин. C_a	стат. C_{0a}			
мин.	макс.	мин.	макс.	макс.	H	H	H	мин ⁻¹	мин ⁻¹
510	554	610	458	4	2 650 000	13 400 000	660 000	1 000	550
548	614	695	470	5	4 550 000	19 000 000	990 000	750	460
595	684	794	486	8	7 650 000	30 000 000	1 570 000	600	395
530	575	632	477	4	2 700 000	13 400 000	660 000	950	530
575	638	726	487	5	5 000 000	21 200 000	1 120 000	700	440
615	704	815	502	8	7 800 000	31 000 000	1 620 000	600	380
555	603	662	508	4	2 800 000	14 600 000	700 000	900	510
593	660	746	507	5	5 200 000	22 400 000	1 160 000	700	410
645	744	865	521	8	9 300 000	36 500 000	1 920 000	530	350
575	622	682	527	4	2 900 000	15 300 000	740 000	900	490
615	683	768	532	5	5 100 000	22 800 000	1 160 000	700	400
670	765	886	542	8	9 300 000	37 500 000	1 930 000	530	340
611	661	722	560	4	3 100 000	16 300 000	770 000	850	465
650	724	818	561	6	6 000 000	26 500 000	1 350 000	630	375
700	810	937	573	8	10 200 000	41 500 000	2 160 000	500	320
645	697	762	586	4	3 650 000	19 300 000	910 000	800	435
750	860	997	606	10	11 800 000	49 000 000	2 480 000	480	290
690	744	814	633	4	3 800 000	20 400 000	960 000	750	410
800	900	1 055	653	10	12 200 000	52 000 000	2 600 000	450	275
730	789	864	657	5	4 800 000	25 500 000	1 180 000	670	375
840	960	1 115	681	10	14 000 000	58 500 000	2 850 000	430	260
775	836	915	710	5	4 900 000	26 000 000	1 190 000	630	365
925	1 073	1 250	768	12	17 300 000	75 000 000	3 600 000	400	224
863	930	1 017	798	5	5 600 000	32 000 000	1 410 000	600	325
915	1 015	1 142	795	8	10 800 000	51 000 000	2 420 000	450	255
918	987	1 078	837	6	6 550 000	37 500 000	1 640 000	530	295
970	1 070	1 202	842	8	11 800 000	57 000 000	2 700 000	450	232
1 028	1 137	1 273	896	10	12 900 000	64 000 000	2 900 000	430	215