



ИГОЛЬЧАТЫЕ РОЛИКОПОДШИПНИКИ

Игольчатые роликоподшипники без колец

Игольчатые роликоподшипники без колец для шатунов двигателей

Диаметр вписанной окружности 5 – 100мм Б252

Диаметр вписанной окружности 12 – 30мм Б256

Игольчатые роликоподшипники со штампованным наружным кольцом

С сепаратором

Диаметр вписанной окружности 4 – 55мм Б258

Без сепаратора

Диаметр вписанной окружности 8 – 55мм Б258

Неразъемные игольчатые роликоподшипники

Диаметр вписанной окружности 9 – 390мм Б264

Упорные игольчатые роликоподшипники

Внутренний диаметр 10 – 100мм Б274

Опорные ролики

Наружный диаметр 16 – 90мм Б276

Следящие ролики толкателя

Внутренний диаметр 5 – 50мм Б278

КОНСТРУКЦИИ И ТИПЫ


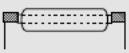


























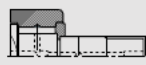
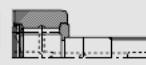







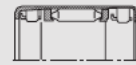
Игольчатые роликоподшипники представлены в различных конструкциях и типах.

Специализированный каталог компании NSK по игольчатым роликоподшипникам NSK Needle Roller Bearings CAT.No.E1419 содержит информацию о подшипниках, указанных в Таблице 1. Репрезентативные образцы из этого каталога представлены в настоящем каталоге (отмечены ■ в Таблице 1).

Для получения более подробной информации, пожалуйста, обратитесь к специализированному каталогу.

Для подбора подшипников обратитесь, пожалуйста, к специалистам компании NSK.

Таблица 1. Типы игольчатых роликоподшипников

Игольчатые роликоподшипники без колец	 FWJ FWF WJ	 FBN, FBNP WJC FWJC					
Игольчатые подшипники со штампованным наружным кольцом	 FJ, FJH, FJL J, JH  F, FH B, BH  FJT, FJTT  MFJT  FJLT, FJLTT MFJLT	 MFJ, MFJH, MFJL MJ, MJH  MF, MFH M, MH  FJP JP	 Y YH  FIR IR				
Неразъемные игольчатые роликоподшипники	 RNA 48 RNA 49 RNA 59 RNA 69 HJ	 RLM	 RNAF RNA...TT <small>Внутреннее кольцо</small>				
Упорные игольчатые роликоподшипники, Упорные кольца с дорожкой качения	 FNTA NTA	 FB	 FTRA TRA	 FTRB TRB	 FTRC TRC	 FTRD TRD	 FTRE TRE
Игольчатые ролики	 Тип А (См. стр. Б 350)  Тип Т	 Тип F  Тип C	 Тип P  Тип M				
Опорные ролики и Следящие ролики толкателя	 FCR FCJ CR	 FCRS FCJS CRS	 FYCR FYCJ YCR	 FYCRS FYCJS YCRS			
Игольчатые подшипники для гибких соединений	 ZY	 NSA					
Роликовые муфты (со штампованным наружным кольцом)	 RC	 FC	 RCB	 FCB			

РАЗМЕРНАЯ ТОЧНОСТЬ · ТОЧНОСТЬ ВРАЩЕНИЯ

ИГОЛЬЧАТЫЕ РОЛИКОПОДШИПНИКИ СО ШТАМПОВАННЫМ НАРУЖНЫМ КОЛЬЦОМ

Правильная форма и размерная точность наружного кольца игольчатого подшипника со штампованным наружным кольцом достигается исключительно за счет запрессовки в соответствующий корпус с надлежащим натягом. Таким образом, диаметр вписанной окружности измеряется после запрессовки в стандартное калибровочное кольцо.

Размеры калибровочного кольца и допуски вписываемого диаметра окружности указаны в Таблице 2 и 3.

Таблица 2 применима к стандартным игольчатым роликоподшипникам (метрических серий) со штампованным наружным кольцом.

Таблица 3 содержит данные по допускам диаметра вписанной окружности на основании стандартов ISO. При заказе подшипников, утвержденных стандартами ISO, в конце номера подшипника необходимо добавить символ «-1».

Таблица 2. Размеры проверочных калибров (метрические) для игольчатых роликоподшипников со штампованным наружным кольцом
(FJ, FJH, MFJ, MFJH)
(F, FH, MF, MFH)

Единицы: мм

Номинальный диаметр вписанной окружности, F_w	Диаметр отверстия калибровочного кольца	Калибр-пробка	
		Проходной калибр	Непроходной калибр
4	7.996	4.023	4.048
5	8.996	5.023	5.048
6	9.996	6.028	6.053
7	10.995	7.031	7.056
8	11.995	8.031	8.056
9	12.995	9.031	9.056
10	13.995	10.031	10.056
12	15.995	12.031	12.056
FH 12	17.995	12.031	12.056
13	18.993	13.034	13.059
14	19.993	14.034	14.059
15	20.993	15.034	15.059
16	21.993	16.034	16.059
17	22.972	17.013	17.038
18	23.972	18.013	18.038
20	25.972	20.013	20.038
22	27.972	22.013	22.038
25	31.967	25.013	25.038
28	34.967	28.013	28.038
30	36.967	30.013	30.038
35	41.967	35.013	35.043
40	46.967	40.013	40.043
45	51.961	45.013	45.043
50	57.961	50.013	50.043
55	62.961	55.013	55.043

Примечание Здесь представлены размеры калибров для проверки минимального диаметра $F_{w\text{мин}}$ диаметра вписанной окружности.

Таблица 3. Калибр-кольцо игольчатых роликоподшипников со штампованным наружным кольцом и допуски вписываемого диаметра окружности (Стандарт ISO)
(FJ, FJH, MFJ i MFJH)
(F, FH, MF i MFH)

Единицы: мм

Номинальный диаметр вписанной окружности, F_w	Диаметр отверстия калибровочного кольца	Допуски для вписываемого диаметра окружности, $F_{w\text{мин}}$ (1)	
		мин	макс
4	7.984	4.010	4.028
5	8.984	5.010	5.028
6	9.984	6.010	6.028
7	10.980	7.013	7.031
8	11.980	8.013	8.031
H 8	13.980	8.013	8.031
9	12.980	9.013	9.031
H 9	14.980	9.013	9.031
10	13.980	10.013	10.031
H 10	15.980	10.013	10.031
12	15.980	12.016	12.034
H 12	17.980	12.016	12.034
13	18.976	13.016	13.034
14	19.976	14.016	14.034
15	20.976	15.016	15.034
16	21.976	16.016	16.034
17	22.976	17.016	17.034
18	23.976	18.016	18.034
20	25.976	20.020	20.041
22	27.976	22.020	22.041
25	31.972	25.020	25.041
28	34.972	28.020	28.041
30	36.972	30.020	30.041
35	41.972	35.025	35.050
40	46.972	40.025	40.050
45	51.967	45.025	45.050
50	57.967	50.025	50.050
55	62.967	55.030	55.060

Комментарий (1) При использовании цилиндра вместо внутреннего кольца, $F_{w\text{мин}}$ это диаметр цилиндра, где внутренний зазор будет 0, по крайней мере, в одном осевом направлении. ($F_{w\text{мин}}$ – минимальный диаметр диаметра вписанной окружности с предполагаемым отклонением.)

Примечание Для измерения диаметра вписанной окружности используйте следующие цилиндрические калибры:

Проходной калибр: Размеры равны допускам диаметра вписанной окружности $F_{w\text{мин}}$.

Непроходной калибр: Размеры должны иметь максимальное значение допусков диаметра вписанной окружности $F_{w\text{мин}}$, плюс 0.002мм.

Неразъемные игольчатые роликоподшипники Таблица 8. 2 (страницы А60-63)

Допуски диаметра вписываемой окружности для неразъемных игольчатых роликоподшипников без внутренних колец указаны в Таблице 4.

Таблица 4. Диаметр вписываемой окружности для неразъемных игольчатых роликоподшипников метрической серии

Единицы: мкм

Номинальный диаметр вписанной окружности, F_w (мм)		Отклонение (F6) минимального диаметра $F_{w\text{ мин}}$ диаметра вписанной окружности, $F_{w\text{ мин}}^{(1)}$	
		$\Delta F_{w\text{ мин}}$	
более	включая	высокое	низкое
6	10	+ 22	+13
10	18	+ 27	+16
18	30	+ 33	+20
30	50	+ 41	+25
50	80	+ 49	+30
80	120	+ 58	+36
120	180	+ 68	+43
180	250	+ 79	+50
250	315	+ 88	+56
315	400	+ 98	+62
400	500	+108	+68

Комментарий ¹⁾ При использовании цилиндра вместо внутреннего кольца, $F_{w\text{ мин}}$ – диаметр цилиндра, при котором внутренний зазор равен нулю, по крайней мере, в одном радиальном направлении. ($F_{w\text{ мин}}$ – минимальный диаметр каждого диаметра вписанной окружности, где предполагается отклонение.)

ОПОРНЫЕ РОЛИКИ · СЛЕДЯЩИЕ РОЛИКИ ТОЛКАТЕЛЯ Таблица 8. 2 (страницы А60-63)

Класс зоны допуска диаметра цапфы d опорных роликов – h7, а допуски ширины внутреннего кольца в сборе следящих роликов толкателя указаны в таблице подшипников.

Эти допуски применяются к подшипникам до обработки поверхности.

Допуски размеров для опорных роликов всегда применяются к подшипникам до обработки поверхности.

РЕКОМЕНДОВАННАЯ ПОСАДКА И ВНУТРЕННИЙ ЗАЗОР ПОДШИПНИКА ИГОЛЬЧАТЫЕ РОЛИКОПОДШИПНИКИ БЕЗ КОЛЕЦ

Рекомендованная посадка игольчатых роликоподшипников без колец при стандартных рабочих условиях указана в Таблице 5. При комбинировании сепаратора и роликов, вала и корпуса, достигается надлежащий радиальный внутренний зазор. Однако посадка и внутренний радиальный зазор игольчатого роликоподшипника для шатуна необходимо определять с учетом типа двигателя, характеристик и условий движения и т.д.. Для получения более подробной информации, обратитесь к специальному каталогу.

Таблица 5. Допуски посадки для валов и отверстий корпусов

Технические условия	Допуски посадки		Отверстие корпуса (диаметр посадки корпуса)
	Вал		
	$F_w \leq 50\text{мм}$	$F_w > 50\text{мм}$	
Высокая точность, колебательное движение	js5 (j5)	h5	G6
Нормальные условия	h5	g5	
Высокие температуры, большая деформация вала и ошибки при монтаже подшипников	f6		

ИГОЛЬЧАТЫЕ РОЛИКОПОДШИПНИКИ СО ШТАМПОВАННЫМ НАРУЖНЫМ КОЛЬЦОМ

Для типов FJ, FJH и MFJH и типов F, FH и MFH, если допуск посадки по валу h6, и корпусу N7 (в случае использования корпуса из утолщенной стали), и они применяются в общих стандартных условиях работы, достигается надлежащий внутренний радиальный зазор.

В случае вращения наружного кольца, посадке вала f6, при диаметре отверстия корпуса R7 и использовании корпуса из легкого сплава шириной менее 6мм диаметр посадки корпуса должен быть меньше N7 на 0.013 – 0.025мм.

НЕРАЗЪЕМНЫЕ ИГОЛЬЧАТЫЕ РОЛИКОПОДШИПНИКИ

Рекомендованные посадки для неразъемных игольчатых роликоподшипников с внутренним кольцом

Таблица 9. 2 (страница A84)

Таблица 9. 4 (страница A85)

Внутренний зазор неразъемных игольчатых роликоподшипников с внутренним кольцом

Таблица 9. 14 (страница A91)

Тем не менее, для игольчатых роликоподшипников с большей шириной подшипника и длинными игольчатыми роликами, зазор CN не является обязательным условием, чаще используется увеличенный зазор. Для неразъемных игольчатых роликоподшипников без внутреннего кольца можно выбрать радиальный внутренний зазор, указанный в Таблице 6, методом подбора класса допуска вала, на который устанавливается подшипник.

Таблица 6. Допуски посадки и радиальный внутренний зазор для валов, собранных со сплошными игольчатыми роликоподшипниками без внутреннего кольца

Номинальный диаметр вписываемой окружности F_w (мм)		C2	CN	C3	C4
более	включая				
6	180	k5	g5	f6	e6
180	315	j6	f6	e6	d6
315	490	h6	e6	d6	c6

УПОРНЫЕ ИГОЛЬЧАТЫЕ РОЛИКОПОДШИПНИКИ

Рекомендованные посадки упорных игольчатых роликоподшипников и упорных колец с дорожками качения представлены в Таблице 7.

Таблица 7. Рекомендованная посадка упорных игольчатых роликоподшипников и упорных колец с дорожками качения

Единицы: мм

Классификация	Тип	Направление от сепаратора или дорожки качения	Класс допуска или размерный допуск	
			Вал	Отверстие корпуса
Упорные игольчатые роликоподшипники без колец	FNTA	По отверстию Снаружи	h8	D_c (¹) + Более 1.0
			—	H10
Упорные кольца	FTRA до FTRE	По отверстию Снаружи	h8	D_c (¹) + Более 1.0
			—	H10

Комментарий (¹) D_c – наружный диаметр сепаратора.

Примечание Если сепаратор направляется наружным диаметром, необходимо, как минимум, упрочнить поверхность, для предотвращения износа отверстия корпуса.

ОПОРНЫЕ РОЛИКИ · СЛЕДЯЩИЕ РОЛИКИ ТОЛКАТЕЛЯ

Рекомендованная посадка для монтажных частей цапф опорных роликов указана в Таблице 8. Рекомендованная посадка вала следящих роликов толкателя указана в Таблице 9.

В связи с тем, что опорные ролики устанавливаются консольным методом, их необходимо закреплять с как можно меньшим зазором поверхности посадки.

Так как следящий ролик толкателя обычно используется с вращением наружного кольца, посадка на вал должна быть переходной или свободной. В случае прикладывания больших нагрузок на следящий ролик толкателя, рекомендуется использовать вал, обработанный методом упрочненной закалки. Посадка должна быть тугой.

Для получения более подробной информации, пожалуйста, обратитесь к специализированному каталогу.

Таблица 8. Рекомендованная посадка для монтажной части цапфы опорного ролика

Тип	Допуск посадки крепежного отверстия
FCR, FCRS FCJ, FCJS	JS7 (J7)

Таблица 9. Рекомендованная посадка на вал следящих роликов толкателя

Нагрузка	Допуск посадки на вал
Небольшая нагрузка/Нормальная нагрузка Большая нагрузка	g6 или h6 k6

СПЕЦИФИКАЦИИ ВАЛА И КОРПУСА

Технические характеристики вала и корпуса для радиальных игольчатых роликоподшипников, используемых при общих стандартных рабочих условиях, указаны в Таблице 10.

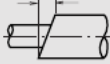
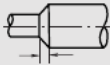
Таблица 10. Технические характеристики вала и корпуса для радиальных игольчатых роликоподшипников (Игольчатых подшипников (узлов) без колец/Игольчатых подшипников со штампованным наружным кольцом/Неразъемных игольчатых подшипников)

Категория	Вал		Отверстие корпуса	
	Поверхность дорожки качения	Посадочная поверхность	Поверхность дорожки качения	Посадочная поверхность
Допуск отклонения от округлости	$\frac{IT3}{2}$	$\frac{IT3}{2}$ до $\frac{IT4}{2}$	$\frac{IT3}{2}$	$\frac{IT4}{2}$ до $\frac{IT5}{2}$
Допуск цилиндричности	$\frac{IT3}{2}$	$\frac{IT3}{2}$ до $\frac{IT4}{2}$	$\frac{IT3}{2}$	$\frac{IT4}{2}$ до $\frac{IT5}{2}$
Шероховатость R_a (мкм)	0.4	0.8	0.8	1.6
Твердость	HRC58 до 64 Должна быть соответствующая глубина упрочненного слоя	—	HRC58 до 64 Должна быть соответствующая глубина упрочненного слоя	—

- Примечания**
1. Для получения информации о технических условиях вала и корпуса игольчатого подшипника без колец для шатунов, обратитесь к специализированному каталогу.
 2. Данные рекомендации являются общими по методу радиуса. Для получения значения стандартного допуска (IT), посмотрите Приложение 11 (страница B22).

Технические характеристики поверхности упорных колец с дорожками качения указаны в Таблице 11.

Таблица 11. Технические характеристики поверхности упорных колец с дорожками качения

Перпендикулярность А	0.5/1000 вкл. (мм/мм)	
Перпендикулярность В	1.0/1000 вкл. (мм/мм)	
Шероховатость R _a (мкм)	0.4	—
Твердость	HRC58 до 64 (лучше HRC60 до 64)	—

ПРЕДЕЛЬНЫЕ УГЛЫ НАКЛОНА

Предельный угол наклона радиального игольчатого роликоподшипника при общих условиях нагрузки равен приблизительно 0.001 радиан (3.4'). Для получения более подробной информации, обратитесь к специальному каталогу.

Таблица 12. Допустимый коэффициент нагрузки дорожки

Твердость (HRC)	Коэффициент
20	0.4
25	0.5
30	0.6
35	0.8
40	1.0
45	1.4
50	1.9
55	2.6
58	3.2

ДОПУСТИМАЯ НАГРУЗКА

Допустимая нагрузка на дорожку определяется пределом прочности при сжатии или жесткостью. Допустимая нагрузка на дорожку, указанная в таблице подшипников, является величиной для дорожки, выполненной из стали с жесткостью HRC40. В таблице 12 указаны допустимые коэффициенты нагрузки на дорожку для каждого класса жесткости.

Допустимая нагрузка на дорожку для каждого класса жесткости достигается путем умножения допустимых коэффициентов нагрузки на дорожку, соответствующих каждому классу жесткости.

ПРЕДВАРИТЕЛЬНАЯ ЗАПРЕССОВКА СМАЗКИ

Опорные ролики/Следящие ролики толкателя с уплотнением предварительно смазываются смазкой на основе литиевого мыльного загустителя. Диапазон рабочих температур составляет от -10 до +110 градусов Цельсия. Опорные ролики/следящие ролики толкателя без уплотнения необходимо заполнить подходящей смазкой.

МАКСИМАЛЬНАЯ ДОПУСТИМАЯ НАГРУЗКА И МАКСИМАЛЬНЫЙ МОМЕНТ ФИКСАЦИИ ОПОРНЫХ РОЛИКОВ

Максимальная радиальная нагрузка, которую могут принимать опорные ролики, определяется больше грузоподъемностью подшипника и пределом прочности на сдвиг цапфы, чем коэффициент нагрузки игольчатого подшипника.

В связи с тем, что цапфа опорного ролика получает изгибающее и растягивающее напряжение при нагрузке подшипника, момент затяжки винта не должен превышать значение, указанное в таблице подшипников.

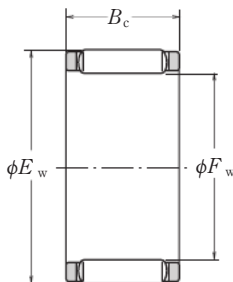
ПРЕДЕЛЬНЫЕ СКОРОСТИ

Предельные скорости подшипников указаны в таблицах подшипников. Тем не менее, в зависимости от состояния нагрузки подшипника, предельные скорости необходимо корректировать. Также увеличению предельных скоростей способствует улучшение смазки. Более подробную информацию можно найти на странице A37.

ИГОЛЬЧАТЫЕ ПОДШИПНИКИ БЕЗ КОЛЕЦ

FWF • FWJ

Диаметр вписанной окружности 5 – 22 мм



Габаритные размеры (мм)			Динамическая грузоподъемность (Н)				Предельные скорости (обор/мин)	
F_w	E_w	$B_c^{-0.2}$	C_r	C_{0r}	{кгс}		Смазка	Масло
5	8	8	2 330	1 860	237	189	60 000	95 000
6	9	8	2 200	1 780	224	182	48 000	75 000
	9	10	3 350	3 050	340	310	48 000	75 000
7	10	8	2 840	2 560	290	261	40 000	67 000
	10	10	3 650	3 550	375	360	40 000	67 000
8	11	10	3 950	4 000	400	410	34 000	56 000
	11	13	4 750	5 150	485	525	34 000	56 000
9	12	10	3 750	3 850	380	395	30 000	50 000
	12	13	5 100	5 750	520	585	30 000	50 000
10	13	10	3 950	4 300	405	435	28 000	45 000
	13	13	5 400	6 350	550	650	28 000	45 000
	14	13	6 500	6 750	660	690	28 000	45 000
12	15	10	4 350	5 100	445	520	22 000	36 000
	15	13	5 950	7 600	605	775	22 000	36 000
	16	13	7 350	8 350	750	850	22 000	38 000
14	18	10	6 750	7 750	690	790	19 000	32 000
	18	13	8 050	9 750	820	995	19 000	32 000
	20	17	13 400	14 600	1 370	1 490	20 000	32 000
15	19	10	7 050	8 400	720	855	18 000	28 000
	19	13	8 400	10 500	860	1 070	18 000	28 000
	21	17	13 400	14 800	1 370	1 510	19 000	30 000
16	20	10	7 350	9 000	750	920	17 000	26 000
	20	13	8 800	11 300	895	1 150	17 000	26 000
	22	17	14 700	16 900	1 500	1 720	17 000	28 000
17	21	10	7 650	9 650	780	985	16 000	26 000
	21	13	10 200	14 000	1 040	1 420	16 000	26 000
	23	17	15 100	17 800	1 540	1 810	16 000	26 000
18	22	10	7 900	10 300	805	1 050	15 000	24 000
	22	13	9 450	12 900	965	1 310	15 000	24 000
	24	17	17 400	21 600	1 770	2 210	15 000	24 000
20	24	10	8 000	10 700	815	1 090	13 000	20 000
	24	13	9 700	13 700	990	1 400	13 000	20 000
	26	17	18 000	23 200	1 830	2 370	14 000	22 000
22	26	10	8 600	12 200	880	1 240	12 000	19 000
	26	13	10 300	15 300	1 050	1 560	12 000	19 000
	28	17	17 300	22 700	1 760	2 310	12 000	20 000

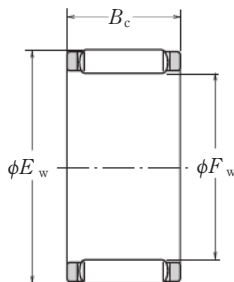
Комментарий (*) Эти подшипники имеют полиамидный сепаратор. Максимальная допустимая рабочая температура составляет 100 °С при непрерывном режиме работы и 120 °С при непродолжительной работе.

Обозначение подшипников	Масса (кг)
	Приблизит.
* FBNP-588	1.0
* FBNP-698	1.2
* FBNP-6910	1.5
* FBNP-7108	1.3
* FBNP-71010	1.6
* FBNP-81110	1.8
* FBNP-81113	2.6
* FBNP-91210	2.0
* FBNP-91213	2.6
FBN-101310	2.2
FBN-101313	2.9
FWF-101413	4.0
FBN-121510	2.6
FBN-121513	3.4
FWF-121613	4.6
FWF-141810	4.1
FWF-141813	5.3
FWF-142017	11
FWF-151910	4.3
FWF-151913	5.6
FWF-152117	12
FWF-162010	4.6
FWF-162013	6.0
FWF-162217	12
FWF-172110	4.8
FWJ-172113	6.3
FWF-172317	14
FWF-182210	5.1
FWF-182213	6.6
FWJ-182417	14
FWF-202410	5.6
FWF-202413	7.3
FWJ-202617	15
FWF-222610	6.1
FWF-222613	7.9
FWF-222817	16

ИГОЛЬЧАТЫЕ ПОДШИПНИКИ БЕЗ КОЛЕЦ

FWF • FWJ

Диаметр вписанной окружности 25 – 100 мм



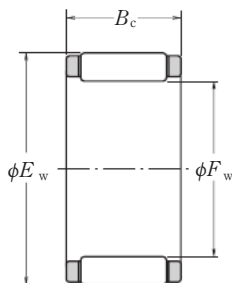
Габаритные размеры (мм)			Динамическая грузоподъемность (Н)				Предельные скорости (обор/мин)	
F_W	E_W	$B_C^{-0.2-0.55}$	C_r	C_{0r}	{кгс}		Смазка	Масло
25	29	10	9 350	14 100	950	1 440	10 000	17 000
	29	13	11 300	18 000	1 150	1 830	10 000	17 000
	31	17	19 200	26 800	1 950	2 740	10 000	17 000
28	33	13	13 700	20 400	1 400	2 080	9 500	15 000
	33	17	17 600	28 300	1 800	2 890	9 500	15 000
	34	17	19 900	29 100	2 020	2 970	9 500	15 000
30	35	13	14 000	21 600	1 430	2 200	8 500	14 000
	35	17	18 700	31 500	1 910	3 200	8 500	14 000
	37	20	26 000	38 000	2 650	3 850	9 000	14 000
32	37	13	15 100	24 400	1 540	2 480	8 000	13 000
	37	17	18 500	31 500	1 880	3 200	8 000	13 000
	39	20	27 300	41 000	2 780	4 200	8 500	13 000
35	40	13	14 900	24 600	1 520	2 500	7 500	12 000
	40	17	20 500	37 000	2 090	3 750	7 500	12 000
	42	20	30 000	47 500	3 050	4 850	7 500	12 000
40	45	17	21 000	40 000	2 150	4 050	6 300	10 000
	45	27	32 000	68 000	3 250	6 900	6 300	10 000
	48	25	40 500	66 500	4 150	6 800	6 700	10 000
45	50	17	21 600	43 000	2 200	4 350	5 600	9 000
	50	27	34 000	77 500	3 500	7 900	5 600	9 000
	53	25	44 000	77 000	4 500	7 850	5 600	9 500
50	55	20	26 900	59 000	2 750	6 050	5 000	8 000
	55	27	35 000	83 000	3 600	8 450	5 000	8 000
	58	25	48 500	90 500	4 950	9 200	5 300	8 500
55	61	20	31 000	64 000	3 150	6 500	4 500	7 500
	61	30	47 000	109 000	4 750	11 100	4 500	7 500
	63	25	50 000	97 500	5 100	9 950	4 800	7 500
60	66	20	33 000	71 500	3 350	7 300	4 300	6 700
	66	30	50 000	122 000	5 100	12 400	4 300	6 700
	68	25	52 000	105 000	5 300	10 700	4 300	6 700
65	73	30	61 000	132 000	6 200	13 400	4 000	6 300
70	78	30	63 000	140 000	6 400	14 300	3 600	6 000
75	83	30	65 000	151 000	6 650	15 400	3 400	5 600
80	88	30	69 000	166 000	7 050	17 000	3 200	5 000
85	93	30	71 000	176 000	7 250	17 900	3 000	4 800
90	98	30	70 000	177 000	7 150	18 000	2 800	4 500
95	103	30	69 500	177 000	7 100	18 100	2 600	4 300
100	108	30	75 500	201 000	7 700	20 500	2 400	4 000

Обозначение подшипников	Масса (кг)
	Приблизит.
FWF-252910	6,9
FWF-252913	8,9
FWF-253117	18
FWF-283313	13
FWF-283317	16
FWF-283417	20
FWF-303513	14
FWF-303517A	18
FWF-303720	30
FWF-323713	14
FWJ-323717	19
FWF-323920	32
FWF-354013	16
FWF-354017	20
FWJ-354220	34
FWF-404517A	23
FWF-404527	36
FWF-404825	56
FWF-455017	26
FWF-455027	41
FWF-455325	62
FWF-505520	37
FWF-505527	50
FWF-505825	77
FWF-556120	53
FWF-556130	81
FWF-556325	85
FWF-606620	57
FWF-606630	87
FWF-606825	91
FWF-657330	120
FWF-707830	125
FWF-758330	135
FWF-808830	145
FWF-859330	150
FWF-909830	160
FWF-9510330	175
FWF-10010830	185

ИГОЛЬЧАТЫЕ ПОДШИПНИКИ БЕЗ КОЛЕЦ

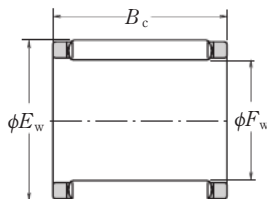
Игольчатые подшипники без колец для большой головки шатуна

Диаметр вписанной окружности 12 – 30 мм



Габаритные размеры (мм)			Динамическая грузоподъемность (Н)				Обозначение подшипников	Масса (кг)
F_w	E_w	$B_c^{-0.2-0.4}$	C_r	C_{0r}	{кгс}			
12	16	10	6 100	6 500	620	665	FWF-121610-E	4.0
14	19	10	7 800	8 050	795	820	FWF-141910-E	6.2
	20	12	8 900	8 600	910	880	FWF-142012-E	8.3
15	19	9	5 650	6 250	575	640	FWF-15199-E	4.1
	20	10	7 300	7 600	745	775	FWF-152010-E	6.0
	21	10	7 950	7 500	810	765	FWF-152110-E	8.5
16	21	11	8 650	9 600	880	980	FWF-162111-E	7.5
	22	12	9 500	9 600	965	980	FWF-162212-E	9.5
18	23	14	11 800	14 800	1 200	1 510	FWF-182314-E	10
	24	12	10 000	10 600	1 020	1 080	FWF-182412-E	11
20	26	12	12 200	14 100	1 250	1 440	FWF-202612-E	13
	26	17	16 800	21 200	1 710	2 160	FWF-202617-E	17
	28	18	18 100	19 400	1 840	1 970	FWF-202818-E	25
22	28	14	13 900	17 100	1 420	1 740	FWF-222814-E	14
	29	15	16 300	19 000	1 660	1 930	FWF-222915-E	19
	32	16	19 700	19 400	2 010	1 970	FWF-223216-E	31
23	31	16	17 600	19 400	1 800	1 980	FWF-233116-E	23
24	30	15	15 600	20 300	1 590	2 070	FWF-243015-E	17
	30	17	17 900	24 300	1 830	2 480	FWF-243017-E	19
	31	20	21 600	27 800	2 200	2 840	FWF-243120-E	30
25	32	16	17 700	21 900	1 810	2 230	FWF-253216-E	24
28	35	16	18 400	23 700	1 880	2 410	FWF-283516-E	25
29.75	36.75	16.5	19 600	26 000	1 990	2 650	FWF-293616Z-E	28
30	37	16	21 900	30 500	2 230	3 100	FWF-303716-E	29
	38	18	25 500	34 000	2 600	3 450	FWF-303818-E	35

Игольчатые подшипники без колец для малой головки шатуна
Диаметр вписанной окружности 9 – 19 мм



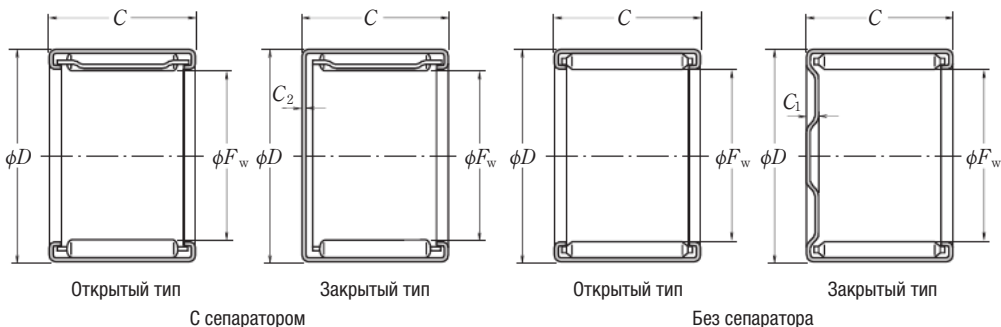
Габаритные размеры (мм)			Динамическая грузоподъемность (Н)				Обозначение подшипников	Масса (кг)
F_w	E_w	$B_c^{-0.2-0.4}$	C_r	C_{0r}	{кгс}			
					C_r	C_{0r}	Приблизит.	
9	12	11.5	4 300	4 650	440	475	FBN-91211Z-E	3.5
10	14	12.7	5 900	5 950	605	610	FBN-101412Z-E	5.0
12	15	14.3	6 400	8 400	655	855	FBN-121514Z-E	4.8
	16	13	7 250	8 200	740	835	FBN-121613-E	6.4
	16	15.5	8 500	10 000	865	1 020	FBN-121615Z-E	7.0
	16	16	8 500	10 000	865	1 020	FBN-121616-E	7.5
14	18	12	6 950	8 050	710	820	FBN-141812-E	6.5
	18	16.5	9 250	11 600	945	1 180	FBN-141816Z-E	8.5
	18	18	10 700	14 000	1 090	1 430	FBN-141818-E	11.5
	18	20	9 550	12 000	975	1 230	FBN-141820-E1	13
15	19	18	11 300	15 300	1 150	1 560	FBN-151918-E	11
	21	18	12 900	13 900	1 310	1 420	FBN-152118-E	13
16	20	22	13 700	20 000	1 400	2 040	FBN-162022-E	14
	20	23.5	14 900	22 300	1 520	2 280	FBN-162023Z-E	15
	21	20	14 200	18 100	1 450	1 840	FBN-162120-E	16
17	21	23	14 800	22 500	1 510	2 290	FBN-172123-E	16
18	22	17	11 500	16 500	1 170	1 680	FBN-182217-E	12
	22	22	14 200	21 600	1 440	2 200	FBN-182222-E	15
	22	23.6	15 400	24 100	1 570	2 460	FBN-182223Z-E	16
19	23	23.7	16 000	25 800	1 630	2 630	FBN-192323Z-E	17

ИГОЛЬЧАТЫЕ ПОДШИПНИКИ СО ШТАМПОВАННЫМ НАРУЖНЫМ КОЛЬЦОМ

FJ • MFJ (с сепаратором)

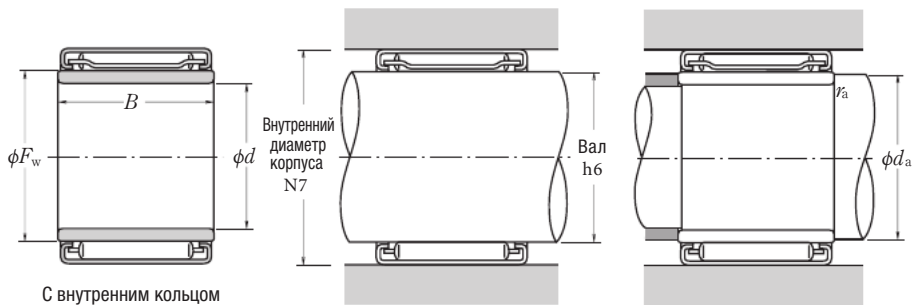
F • MF (без сепаратора, полностью заполненные роликами)

Диаметр вписанной окружности 4 – 16 мм



Габаритные размеры (мм)				Динамическая грузоподъемность (Н) {кгс}		Предельные нагрузки (Н) {кгс}		Предельные скорости (обор/мин)		Обозначение		
F_w	D	$C^{0.25}$	C_2	C_1, C_2 макс	C_r	P_{\max}		Смазка		С сепаратором		
								Масло	Открытый	Закрытый		
4	8	8	0.8		1 720	175	675	69	45 000	75 000	* FJP-48	—
5	9	9	0.8		1 860	190	745	76	43 000	71 000	FJ-59	MFJ-59
6	10	9	0.8		2 320	237	985	101	36 000	56 000	FJ-69	MFJ-69
7	11	9	0.8		2 550	260	1 110	113	30 000	48 000	FJ-79	MFJ-79
8	12	10	0.8		2 840	289	1 270	130	26 000	43 000	FJ-810	MFJ-810
	14	10	1.0		4 300	435	1 770	180	28 000	45 000	FJH-810	MFJH-810
	14	10	1.9		5 550	565	2 980	305	6 300	10 000	—	—
9	13	10	0.8		3 300	335	1 600	163	22 000	36 000	FJ-910	MFJ-910
	15	10	1.0		4 550	465	1 910	194	24 000	40 000	FJH-910	MFJH-910
	15	10	1.8		6 100	625	3 350	340	6 000	10 000	—	—
10	14	10	0.8		3 500	360	1 760	179	20 000	32 000	FJ-1010	MFJ-1010
	16	10	1.0		4 900	500	2 100	214	22 000	34 000	FJH-1010	MFJH-1010
	16	10	1.9		6 650	680	3 700	375	5 600	9 000	—	—
12	16	10	0.8		4 150	420	2 210	225	17 000	26 000	FJ-1210	MFJ-1210
	18	12	1.0		6 450	655	3 050	310	17 000	28 000	FJH-1212	MFJH-1212
	18	12	1.9		9 000	920	5 700	580	4 500	7 500	—	—
13	19	12	1.0		6 950	710	3 400	345	16 000	26 000	FJ-1312	MFJ-1312
	19	12	1.9		9 550	975	6 100	625	4 300	7 100	—	—
14	20	12	1.0		6 500	665	3 250	335	15 000	24 000	FJ-1412	MFJ-1412
	20	12	2.2		9 450	965	6 350	645	3 800	6 000	—	—
	20	16	1.0		9 500	970	5 300	540	15 000	24 000	FJ-1416	MFJ-1416
	20	16	2.2		13 300	1 360	9 850	1 000	3 800	6 000	—	—
15	21	12	1.0		7 650	780	3 900	400	14 000	22 000	FJ-1512	MFJ-1512
	21	12	1.8		10 300	1 050	6 900	705	3 800	6 000	—	—
	21	14	1.8		12 400	1 270	8 800	895	3 800	6 000	—	—
15	21	16	1.0		11 000	1 120	6 200	635	14 000	22 000	FJ-1516	MFJ-1516
	21	16	1.8		14 500	1 480	10 700	1 090	3 800	6 000	—	—
16	22	12	1.0		7 100	725	3 750	380	12 000	20 000	FJ-1612	MFJ-1612
	22	12	2.2		10 200	1 040	7 100	725	3 400	5 300	—	—
	22	16	1.0		10 400	1 060	6 050	620	12 000	20 000	FJ-1616	MFJ-1616
	22	16	2.2		14 400	1 460	11 100	1 130	3 400	5 300	—	—

Комментарий (*) Эти подшипники имеют полиамидный сепаратор. Максимальная допустимая рабочая температура составляет 100 °С при непрерывном режиме работы и 120 °С при непродолжительной работе.



С внутренним кольцом

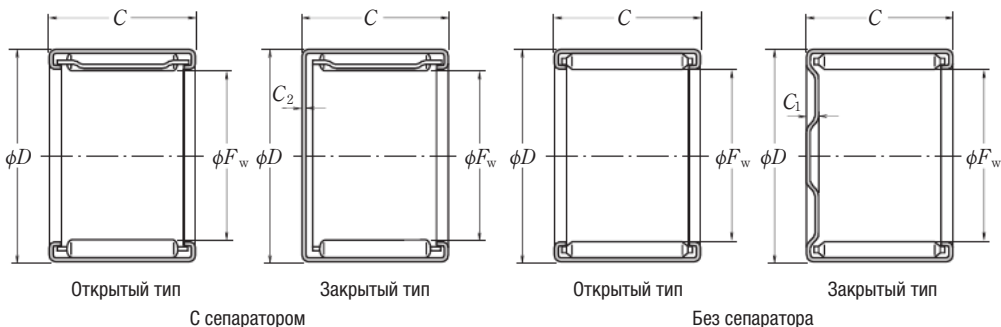
подшипников		При использовании внутреннего кольца					Масса без внутреннего кольца (г)	
Без сепаратора		Обозначение внутреннего кольца подшипника	Габаритные размеры (мм)		Размеры заплечиков вала и корпуса (мм)		Приблизительная	
Открытый	Закрытый		d	B	d _{д(мин)}	r _{д(макс)}	Открытый	Закрытый
—	—	—	—	—	—	—	1.3	—
—	—	—	—	—	—	—	1.7	1.9
—	—	—	—	—	—	—	2.2	2.4
—	—	—	—	—	—	—	2.3	2.7
—	—	—	—	—	—	—	2.7	3.2
FH-810	MFH-810	—	—	—	—	—	5.2	5.5
—	—	—	—	—	—	—	6.0	6.3
—	—	—	—	—	—	—	3.2	3.6
FH-910	MFH-910	—	—	—	—	—	5.7	6.1
—	—	—	—	—	—	—	6.4	6.8
—	—	FIR-71010	7	10.5	9	0.3	3.6	4.1
FH-1010	MFH-1010	FIR-71010	7	10.5	9	0.3	6.1	6.6
—	—	FIR-71010	7	10.5	9	0.3	6.9	7.3
—	—	FIR-81210	8	10.5	10	0.3	4.1	4.5
—	—	FIR-81212	8	12.5	10	0.3	7.7	8.2
FH-1212	MFH-1212	FIR-81212	8	12.5	10	0.3	10	11
—	—	FIR-101312	10	12.5	12	0.3	8.6	9.5
F-1312	MF-1312	FIR-101312	10	12.5	12	0.3	11	12
—	—	FIR-101412	10	12.5	12	0.3	10	11
F-1412	MF-1412	FIR-101412	10	12.5	12	0.3	12	14
—	—	FIR-101416	10	16.5	12	0.3	13	14
F-1416	MF-1416	FIR-101416	10	16.5	12	0.3	18	19
—	—	FIR-121512	12	12.5	14	0.3	10	11
F-1512	MF-1512	FIR-121512	12	12.5	14	0.3	12	14
F-1514	MF-1514	—	—	—	—	—	15	16
—	—	FIR-121516	12	16.5	14	0.3	13	14
F-1516	MF-1516	FIR-121516	12	16.5	14	0.3	17	18
—	—	FIR-121612	12	12.5	14	0.3	11	12
F-1612	MF-1612	FIR-121612	12	12.5	14	0.3	14	15
—	—	FIR-121616	12	16.5	14	0.3	14	15
F-1616	MF-1616	FIR-121616	12	16.5	14	0.3	18	20

ИГОЛЬЧАТЫЕ ПОДШИПНИКИ СО ШТАМПОВАННЫМ НАРУЖНЫМ КОЛЬЦОМ

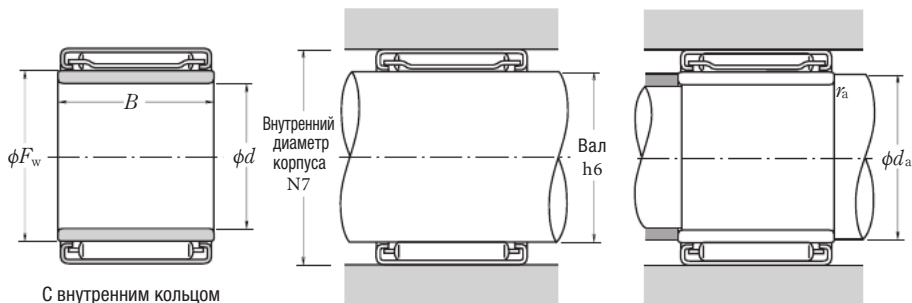
FJ • MFJ (с сепаратором)

F • MF (без сепаратора, полностью заполненные роликами)

Диаметр вписанной окружности 17 – 28 мм



	Габаритные размеры (мм)				Динамическая грузоподъемность (Н) {кгс}		Предельные нагрузки (Н) {кгс}		Предельные скорости (обор/мин)		Обозначение	
	F_W	D	$C^{0-0.25}$	C_1, C_2 макс	C_r		P_{\max}		Смазка	Масло	С сепаратором	
											Открытый	Закрытый
17	23	12	1.0		8 450	860	4 450	455	12 000	19 000	FJ-1712	MFJ-1712
	23	12	1.8		11 300	1 150	7 750	790	3 400	5 600	—	—
	23	16	1.0		12 100	1 230	7 100	720	12 000	19 000	FJ-1716	MFJ-1716
	23	16	1.8		15 800	1 610	12 000	1 220	3 400	5 600	—	—
18	24	12	1.0		7 650	780	4 200	430	11 000	18 000	FJ-1812	MFJ-1812
	24	12	2.2		10 900	1 110	7 900	805	3 000	5 000	—	—
	24	16	1.0		11 200	1 140	6 800	695	11 000	18 000	FJ-1816	MFJ-1816
	24	16	2.2		15 300	1 560	12 300	1 250	3 000	5 000	—	—
20	26	12	1.0		8 150	835	4 650	475	10 000	16 000	FJ-2012	MFJ-2012
	26	12	2.2		11 500	1 170	8 700	885	2 800	4 500	—	—
	26	16	1.0		11 900	1 210	7 550	770	10 000	16 000	FJ-2016	MFJ-2016
	26	16	2.2		16 200	1 650	13 500	1 380	2 800	4 500	—	—
	26	20	1.0		15 300	1 560	10 500	1 070	10 000	16 000	FJ-2020	MFJ-2020
	26	20	2.2		20 500	2 090	18 300	1 870	2 800	4 500	—	—
22	28	12	1.0		8 650	880	5 150	525	9 000	14 000	FJ-2212	MFJ-2212
	28	12	2.2		12 100	1 230	9 500	970	2 400	4 000	—	—
	28	16	1.0		12 600	1 290	8 350	850	9 000	14 000	FJ-2216	MFJ-2216
	28	16	2.2		17 100	1 740	14 800	1 510	2 400	4 000	—	—
	28	20	1.0		16 200	1 660	11 500	1 180	9 000	14 000	FJ-2220	MFJ-2220
	28	20	2.2		21 600	2 200	20 000	2 040	2 400	4 000	—	—
25	32	16	1.0		15 200	1 550	9 350	955	8 000	13 000	FJ-2516	MFJ-2516
	32	16	2.5		20 200	2 060	16 200	1 650	2 800	4 500	—	—
	32	20	1.0		19 800	2 020	13 100	1 340	8 000	13 000	FJ-2520	MFJ-2520
	32	20	2.5		25 900	2 640	22 200	2 260	2 800	4 500	—	—
	32	26	1.0		26 200	2 670	18 800	1 920	8 000	13 000	FJ-2526	MFJ-2526
	32	26	2.5		34 000	3 450	31 500	3 200	2 800	4 500	—	—
28	35	16	1.0		15 600	1 590	9 950	1 020	7 100	11 000	FJ-2816	MFJ-2816
	35	16	2.5		21 300	2 170	17 900	1 820	2 400	4 000	—	—
	35	20	1.0		20 500	2 090	14 200	1 450	7 100	11 000	FJ-2820	MFJ-2820
	35	20	2.5		27 300	2 780	24 600	2 510	2 400	4 000	—	—
	35	26	1.0		26 900	2 750	20 200	2 060	7 100	11 000	FJ-2826	MFJ-2826
	35	26	2.5		35 500	3 650	34 500	3 550	2 400	4 000	—	—



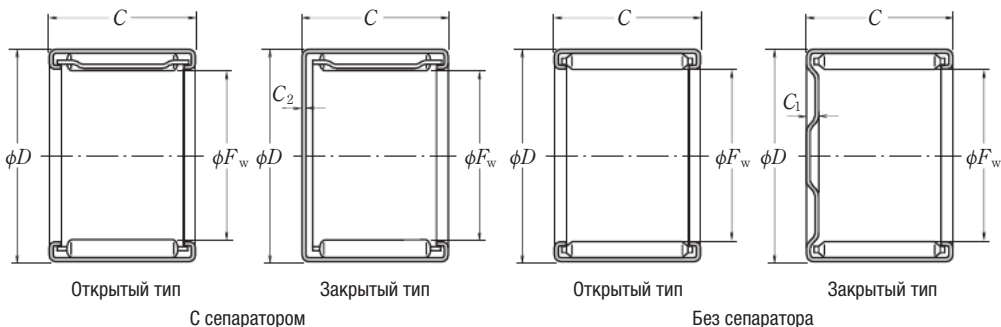
подшипников		При использовании внутреннего кольца					Масса без внутреннего кольца (г)	
Без сепаратора		Обозначение внутреннего кольца подшипника	Габаритные размеры (мм)		Размеры заплечиков вала и корпуса (мм)		Открытый	Закрытый
Открытый	Закрытый		d	B	d ₁ (мин)	r _s (макс)		
—	—	—	—	—	—	—	10	11
F-1712	MF-1712	—	—	—	—	—	14	15
—	—	—	—	—	—	—	14	16
F-1716	MF-1716	—	—	—	—	—	18	20
—	—	FIR-151812	15	12.5	17	0.3	12	14
F-1812	MF-1812	FIR-151812	15	12.5	17	0.3	14	16
—	—	FIR-151816	15	16.5	17	0.3	16	18
F-1816	MF-1816	FIR-151816	15	16.5	17	0.3	19	22
—	—	FIR-172012	17	12.5	19	0.3	13	15
F-2012	MF-2012	FIR-172012	17	12.5	19	0.3	17	19
—	—	FIR-172016	17	16.5	19	0.3	17	19
F-2016	MF-2016	FIR-172016	17	16.5	19	0.3	22	25
—	—	FIR-172020	17	20.5	19	0.3	22	24
F-2020	MF-2020	FIR-172020	17	20.5	19	0.3	28	30
—	—	FIR-172212	17	12.5	19	0.3	14	17
F-2212	MF-2212	FIR-172212	17	12.5	19	0.3	18	21
—	—	FIR-172216	17	16.5	19	0.3	19	22
F-2216	MF-2216	FIR-172216	17	16.5	19	0.3	24	27
—	—	FIR-172220	17	20.5	19	0.3	23	26
F-2220	MF-2220	FIR-172220	17	20.5	19	0.3	30	33
—	—	FIR-202516	20	16.5	22	0.3	24	27
F-2516	MF-2516	FIR-202516	20	16.5	22	0.3	31	35
—	—	FIR-202520	20	20.5	22	0.3	31	34
F-2520	MF-2520	FIR-202520	20	20.5	22	0.3	40	43
—	—	FIR-202526	20	26.5	22	0.3	40	43
F-2526	MF-2526	FIR-202526	20	26.5	22	0.3	52	55
—	—	FIR-222816	22	16.5	24	0.3	27	31
F-2816	MF-2816	FIR-222816	22	16.5	24	0.3	35	40
—	—	FIR-222820	22	20.5	24	0.3	34	38
F-2820	MF-2820	FIR-222820	22	20.5	24	0.3	44	48
—	—	FIR-222826	22	26.5	24	0.3	45	49
F-2826	MF-2826	FIR-222826	22	26.5	24	0.3	57	62

ИГОЛЬЧАТЫЕ ПОДШИПНИКИ СО ШТАМПОВАННЫМ НАРУЖНЫМ КОЛЬЦОМ

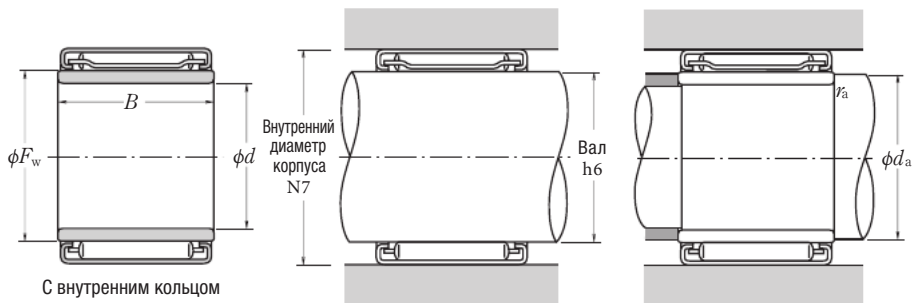
FJ • MFJ (с сепаратором)

F • MF (без сепаратора, полностью заполненные роликами)

Диаметр вписанной окружности 30 – 55 мм



	Габаритные размеры (мм)				Динамическая грузоподъемность (Н) {кгс}		Предельные нагрузки (Н) {кгс}		Предельные скорости (обор/мин)		Обозначение	
	F_w	D	$C^{0-0.25}$	C_1, C_2 макс	C_r		P_{\max}		Смазка	Масло	Открытый	Закрытый
30	37	16	1.0		15 600	1 590	10 100	1 030	6 700	10 000	FJ-3016L	MFJ-3016
	37	16	2.5		22 100	2 250	18 900	1 930	2 400	3 800	—	—
	37	20	1.0		19 400	1 970	13 300	1 360	6 700	10 000	FJ-3020	MFJ-3020
	37	20	2.5		28 400	2 900	26 200	2 670	2 400	3 800	—	—
	37	26	1.0		26 000	2 660	19 500	1 990	6 700	10 000	FJ-3026	MFJ-3026
	37	26	2.5		37 000	3 800	37 000	3 750	2 400	3 800	—	—
35	42	16	1.0		18 100	1 850	12 800	1 300	5 600	9 000	FJ-3516	MFJ-3516
	42	16	2.5		24 000	2 450	22 000	2 240	2 000	3 400	—	—
	42	20	1.0		23 600	2 410	17 900	1 830	5 600	9 000	FJ-3520	MFJ-3520
	42	20	2.5		31 000	3 150	30 000	3 100	2 000	3 400	—	—
	42	26	1.0		31 500	3 200	25 800	2 630	5 600	9 000	FJ-3526	MFJ-3526
	42	26	2.5		40 000	4 100	42 500	4 350	2 000	3 400	—	—
40	47	16	1.0		18 600	1 890	13 600	1 390	4 800	7 500	FJ-4016	MFJ-4016
	47	16	2.5		25 700	2 620	24 900	2 540	1 800	3 000	—	—
	47	20	1.0		23 500	2 400	18 500	1 890	4 800	7 500	FJ-4020	MFJ-4020
	47	20	2.5		32 500	3 350	34 000	3 450	1 800	3 000	—	—
	47	26	1.0		31 500	3 200	26 900	2 740	4 800	7 500	FJ-4026	MFJ-4026
45	52	16	1.0		19 900	2 030	15 400	1 570	4 300	6 700	FJ-4516	MFJ-4516
	52	16	2.5		27 300	2 790	27 800	2 840	1 600	2 600	—	—
	52	20	1.0		25 500	2 600	21 200	2 160	4 300	6 700	FJ-4520	MFJ-4520
	52	20	2.5		35 000	3 550	38 500	3 900	1 600	2 600	—	—
50	58	20	1.1		28 900	2 940	23 100	2 350	3 800	6 300	FJ-5020L	MFJ-5020
	58	20	2.8		39 500	4 050	41 500	4 250	1 700	2 800	—	—
	58	24	1.1		36 000	3 700	30 500	3 150	3 800	6 300	FJ-5024	MFJ-5024
	58	24	2.8		48 000	4 900	53 000	5 400	1 700	2 800	—	—
55	63	20	1.1		30 000	3 100	25 100	2 560	3 400	5 600	FJ-5520	MFJ-5520
	63	20	2.8		41 500	4 250	45 500	4 650	1 600	2 400	—	—
	63	24	1.1		37 500	3 850	33 500	3 400	3 400	5 600	FJ-5524	MFJ-5524
	63	24	2.8		50 500	5 150	58 000	5 950	1 600	2 400	—	—



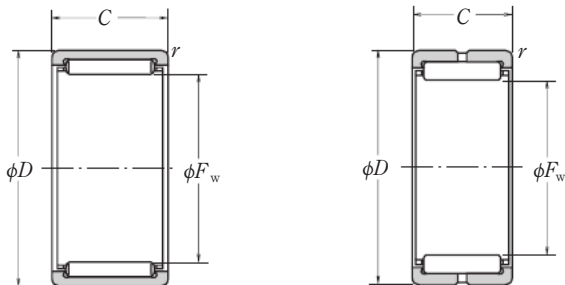
подшипников		При использовании внутреннего кольца				Масса без внутреннего кольца (г)		
Без сепаратора		Обозначение внутреннего кольца подшипника	Габаритные размеры (мм)		Размеры заплечиков вала и корпуса (мм)		Приблизительная	
Открытый	Закрытый		d	B	d _{мин}	r _с (макс)	Открытый	Закрытый
—	—	—	—	—	—	—	26	31
F-3016	MF-3016	—	—	—	—	—	35	40
—	—	FIR-253020	25	20.5	27	0.3	35	39
F-3020	MF-3020	FIR-253020	25	20.5	27	0.3	46	51
—	—	FIR-253026	25	26.5	27	0.3	46	50
F-3026	MF-3026	FIR-253026	25	26.5	27	0.3	61	66
—	—	—	—	—	—	—	32	38
F-3516	MF-3516	—	—	—	—	—	53	60
—	—	FIR-303520	30	20.5	34	0.6	41	45
F-3520	MF-3520	FIR-303520	30	20.5	34	0.6	42	49
—	—	FIR-303526	30	26.5	34	0.6	54	58
F-3526	MF-3526	FIR-303526	30	26.5	34	0.6	70	76
—	—	—	—	—	—	—	34	43
F-4016	MF-4016	—	—	—	—	—	48	56
—	—	FIR-354020	35	20.5	39	0.6	46	51
F-4020	MF-4020	FIR-354020	35	20.5	39	0.6	60	69
—	—	FIR-354026	35	26.5	39	0.6	60	65
—	—	—	—	—	—	—	39	50
F-4516	MF-4516	—	—	—	—	—	53	64
—	—	FIR-404520	40	20.5	44	0.6	53	59
F-4520	MF-4520	FIR-404520	40	20.5	44	0.6	67	78
—	—	FIR-455020	45	20.5	49	0.6	56	71
F-5020	MF-5020	—	—	—	—	—	81	95
—	—	—	—	—	—	—	69	84
F-5024	MF-5024	—	—	—	—	—	98	110
—	—	—	—	—	—	—	60	79
F-5520	MF-5520	—	—	—	—	—	88	105
—	—	—	—	—	—	—	72	90
F-5524	MF-5524	—	—	—	—	—	105	125

НЕРАЗЪЕМНЫЕ ИГОЛЬЧАТЫЕ РОЛИКОПОДШИПНИКИ

RLM • LM

RNA • NA

Диаметр вписанной окружности 9 – 22 мм



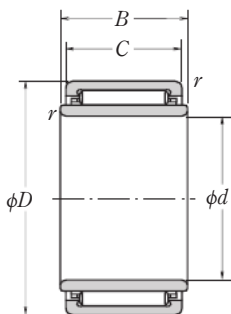
RLM

Без внутреннего кольца

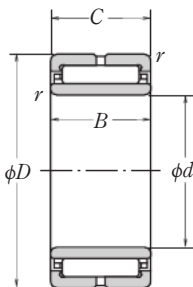
RNA

F_w	Габаритные размеры (мм)			Номинальная грузоподъемность (Н) {кгс}				Предельные скорости (обор/мин)		Обозначение Без внутреннего кольца
	D	C	r мин	C_r	C_{or}	C_r	C_{or}	Смазка	Масло	
9	16	12	0.3	6 150	5 400	625	550	24 000	40 000	RLM 912 RLM 916
	16	16	0.3	7 900	7 450	805	760	24 000	40 000	
10	17	10	0.3	5 350	4 650	545	470	22 000	36 000	RLM 101710 RLM 101715
	17	15	0.3	8 050	7 800	820	795	22 000	36 000	
12	17	12	0.3	6 150	7 650	625	780	18 000	30 000	RLM 1212 RLM 121912
	19	12	0.3	7 300	7 150	745	730	18 000	30 000	
14	22	13	0.3	9 150	9 950	930	1 010	20 000	32 000	— RLM 1416 RLM 1420
	22	16	0.3	12 100	12 700	1 230	1 300	15 000	24 000	
	22	20	0.3	15 500	17 500	1 580	1 790	15 000	24 000	
15	20	15	0.3	8 100	11 700	825	1 190	14 000	24 000	RLM 1515 RLM 1520 RLM 152215
	20	20	0.3	11 100	17 400	1 130	1 770	14 000	24 000	
	22	15	0.3	9 900	11 100	1 010	1 140	14 000	24 000	
16	24	13	0.3	10 100	11 700	1 030	1 190	17 000	28 000	— RLM 1616 RLM 1620 —
	24	16	0.3	12 900	14 200	1 310	1 450	13 000	22 000	
	24	20	0.3	16 500	19 500	1 680	1 990	13 000	22 000	
	24	22	0.3	17 900	24 500	1 830	2 500	17 000	28 000	
17	22	10	0.3	5 850	7 950	595	810	13 000	20 000	RLM 1710 RLM 172425
	24	25	0.5	18 200	25 300	1 850	2 580	13 000	20 000	
18	25	15	0.5	11 500	14 300	1 170	1 450	12 000	20 000	RLM 1815 RLM 1820
	25	20	0.5	15 800	21 500	1 610	2 190	12 000	20 000	
20	27	10	0.5	7 950	9 150	810	930	11 000	18 000	RLM 2010 RLM 2015 RLM 2020 RLM 2025
	27	15	0.5	11 900	15 400	1 220	1 570	11 000	18 000	
	27	20	0.5	16 400	23 200	1 670	2 370	11 000	18 000	
	27	25	0.5	19 800	29 500	2 010	3 000	11 000	18 000	
	28	13	0.3	10 800	13 600	1 100	1 390	13 000	22 000	
22	28	18	0.3	15 700	21 900	1 600	2 240	13 000	22 000	— — — RLM 2220 RLM 2225
	28	23	0.3	19 300	28 600	1 960	2 920	13 000	22 000	
	29	20	0.5	17 700	26 400	1 810	2 690	10 000	16 000	
	29	25	0.5	21 300	33 500	2 170	3 400	10 000	16 000	
	30	13	0.3	11 600	15 400	1 190	1 570	12 000	20 000	
	30	18	0.3	16 800	24 800	1 720	2 530	12 000	20 000	
	30	20	0.5	20 000	27 200	2 030	2 780	10 000	16 000	
30	23	0.3	20 700	32 500	2 110	3 300	12 000	20 000		

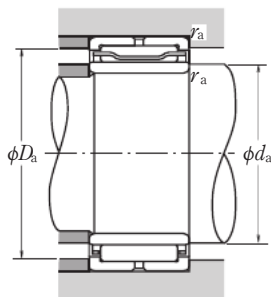
Примечание Если требуется роликоподшипник, полностью заполненный роликами, пожалуйста, обратитесь к специалистам NSK.



LM



NA



С внутренним кольцом

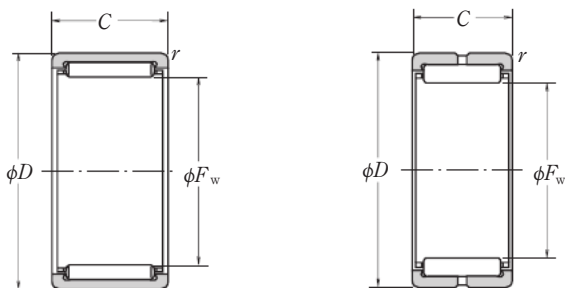
подшипников		Габаритные размеры (мм)		Размеры заплечиков вала и корпуса (мм)			Масса (кг)	
Без внутреннего кольца	С внутренним кольцом	d	B	da мин	Da макс	ra макс	Приблизительная	
							Без внутреннего кольца	С внутренним кольцом
—	LM 91612-1	6	12	8	14	0.3	0.009	0.013
—	—	—	—	—	14	0.3	0.011	—
—	—	—	—	—	15	0.3	0.008	—
—	—	—	—	—	15	0.3	0.012	—
—	LM 1212	8	12.2	10	15	0.3	0.007	0.013
—	LM 121912	8	12.2	10	17	0.3	0.011	0.017
RNA 4900	NA 4900	10	13	12	20	0.3	0.016	0.024
—	LM 1416	10	16.2	12	20	0.3	0.019	0.028
—	LM 1420	10	20.2	12	20	0.3	0.024	0.036
—	LM 1515	10	15.2	12	18	0.3	0.011	0.022
—	LM 1520	10	20.2	12	18	0.3	0.015	0.03
—	LM 152215	10	15.2	12	20	0.3	0.016	0.027
RNA 4901	NA 4901	12	13	14	22	0.3	0.018	0.027
—	LM 1616	12	16.2	14	22	0.3	0.021	0.032
—	LM 1620	12	20.2	14	22	0.3	0.027	0.041
RNA 6901	NA 6901	12	22	14	22	0.3	0.03	0.045
—	LM 1710	12	10.2	14	20	0.3	0.008	0.017
—	LM 172425	12	25.2	16	20	0.5	0.03	0.052
—	LM 1815	15	15.2	19	21	0.5	0.019	0.028
—	LM 1820	15	20.2	19	21	0.5	0.025	0.037
—	LM 2010	15	10.2	19	23	0.5	0.014	0.025
—	LM 2015	15	15.2	19	23	0.5	0.021	0.037
—	LM 2020	15	20.2	19	23	0.5	0.028	0.049
—	LM 2025	15	25.2	19	23	0.5	0.035	0.061
RNA 4902	NA 4902	15	13	17	26	0.3	0.021	0.035
RNA 5902	NA 5902	15	18	17	26	0.3	0.032	0.051
RNA 6902	NA 6902	15	23	17	26	0.3	0.039	0.064
—	LM 2220	17	20.2	21	25	0.5	0.03	0.054
—	LM 2225	17	25.2	21	25	0.5	0.038	0.068
RNA 4903	NA 4903	17	13	19	28	0.3	0.023	0.038
RNA 5903	NA 5903	17	18	19	28	0.3	0.034	0.055
—	LM 223020	17	20.2	21	26	0.5	0.035	0.06
RNA 6903	NA 6903	17	23	19	28	0.3	0.041	0.068

НЕРАЗЪЕМНЫЕ ИГОЛЬЧАТЫЕ РОЛИКОПОДШИПНИКИ

RLM • LM

RNA • NA

Диаметр вписанной окружности 25 – 35 мм

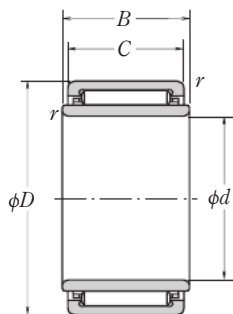


RLM

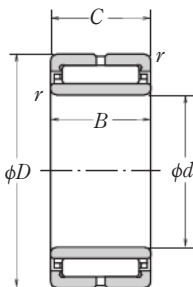
RNA

Габаритные размеры (мм)				Номинальная грузоподъемность (Н)				Предельные скорости (обор./мин.)		Обозначение Без внутреннего кольца
F_w	D	C	r мин	C_r	C_{0r}	{кгс}		Смазка	Масло	
25	32	12	0.5	10 300	13 700	1 050	1 400	8 500	14 000	RLM 2512 RLM 2520 RLM 2525
	32	20	0.5	18 800	29 700	1 920	3 050	8 500	14 000	
	32	25	0.5	22 700	37 500	2 310	3 850	8 500	14 000	
	37	17	0.3	19 700	22 900	2 010	2 340	11 000	18 000	—
	37	23	0.3	27 800	35 500	2 830	3 650	11 000	18 000	—
	37	30	0.3	36 500	50 500	3 700	5 150	11 000	18 000	—
28	35	20	0.5	19 900	33 000	2 030	3 350	7 500	12 000	RLM 2820 RLM 2825 RLM 283730
	35	25	0.5	23 900	42 000	2 440	4 250	7 500	12 000	
	37	30	0.5	34 000	52 500	3 450	5 350	7 500	12 000	
	39	17	0.3	22 400	30 500	2 290	3 150	9 500	15 000	—
	39	23	0.3	28 300	41 500	2 890	4 200	9 500	15 000	—
	39	30	0.3	37 000	58 500	3 800	6 000	9 500	15 000	—
30	37	25	0.5	24 500	44 000	2 490	4 500	7 100	12 000	RLM 3025 RLM 304020 RLM 304030
	40	20	0.5	25 000	36 000	2 550	3 650	7 100	12 000	
	40	30	0.5	35 000	56 000	3 600	5 700	7 100	12 000	
	42	17	0.3	21 400	26 800	2 180	2 740	9 000	14 000	—
	42	23	0.3	30 000	41 500	3 100	4 250	9 000	14 000	—
	42	30	0.3	39 500	59 000	4 050	6 050	9 000	14 000	—
32	42	20	0.5	25 800	38 000	2 630	3 900	6 700	11 000	RLM 3220 RLM 3230
	42	30	0.5	36 500	59 000	3 700	6 050	6 700	11 000	
	45	17	0.3	22 200	28 700	2 270	2 930	8 500	13 000	
	45	23	0.3	31 500	44 500	3 200	4 550	8 500	13 000	—
	45	30	0.3	41 000	63 500	4 200	6 450	8 500	13 000	—
	35	42	20	0.5	22 300	41 000	2 270	4 200	6 300	10 000
42		30	0.5	31 000	63 500	3 200	6 450	6 300	10 000	
45		20	0.5	27 500	42 500	2 800	4 350	6 300	10 000	RLM 354520 RLM 354525 RLM 354530
45	25	0.5	33 000	54 500	3 400	5 550	6 300	10 000		
45	30	0.5	38 500	66 000	3 950	6 750	6 300	10 000		
	47	17	0.3	23 900	32 500	2 430	3 300	7 500	12 000	—
	47	23	0.3	33 500	50 500	3 450	5 150	7 500	12 000	—
	47	30	0.3	44 000	71 500	4 500	7 300	7 500	12 000	—

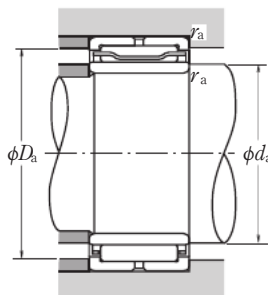
Примечание Если требуется роликоподшипник, полностью заполненный роликами, пожалуйста, обратитесь к специалистам NSK.



LM



NA



С внутренним кольцом

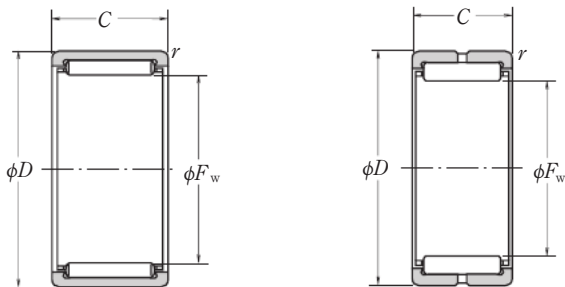
подшипников		Габаритные размеры (мм)		Размеры заплечиков вала и корпуса (мм)			Масса (кг)	
Без внутреннего кольца	С внутренним кольцом	d	B	d_a мин	D_a макс	r_a макс	Приблизительная	
							Без внутреннего кольца	С внутренним кольцом
—	LM 2512	20	12.2	24	28	0.5	0.02	0.036
—	LM 2520	20	20.2	24	28	0.5	0.034	0.061
—	LM 2525	20	25.2	24	28	0.5	0.042	0.076
RNA 4904	NA 4904	20	17	22	35	0.3	0.055	0.077
RNA 5904	NA 5904	20	23	22	35	0.3	0.089	0.12
RNA 6904	NA 6904	20	30	22	35	0.3	0.098	0.14
—	LM 2820	22	20.2	26	31	0.5	0.038	0.062
—	LM 2825	22	25.2	26	31	0.5	0.047	0.092
—	LM 283730	22	30.2	26	33	0.5	0.075	0.13
RNA 49/22	NA 49/22	22	17	24	37	0.3	0.056	0.086
RNA 59/22	NA 59/22	22	23	24	37	0.3	0.091	0.135
RNA 69/22	NA 69/22	22	30	24	37	0.3	0.096	0.15
—	LM 3025	25	25.2	29	33	0.5	0.05	0.092
—	LM 304020	25	20.2	29	36	0.5	0.06	0.093
—	LM 304030	25	30.2	29	36	0.5	0.09	0.14
RNA 4905	NA 4905	25	17	27	40	0.3	0.063	0.091
RNA 5905	NA 5905	25	23	27	40	0.3	0.10	0.14
RNA 6905	NA 6905	25	30	27	40	0.3	0.11	0.16
—	LM 3220	28	20.2	32	38	0.5	0.064	0.09
—	LM 3230	28	30.2	32	38	0.5	0.096	0.14
RNA 49/28	NA 49/28	28	17	30	43	0.3	0.076	0.099
RNA 59/28	NA 59/28	28	23	30	43	0.3	0.11	0.145
RNA 69/28	NA 69/28	28	30	30	43	0.3	0.13	0.175
—	LM 3520	30	20.2	34	38	0.5	0.046	0.085
—	LM 3530	30	30.2	34	38	0.5	0.07	0.13
—	LM 354520	30	20.2	34	41	0.5	0.069	0.11
—	LM 354525	30	25.2	34	41	0.5	0.086	0.135
—	LM 354530	30	30.2	34	41	0.5	0.10	0.16
RNA 4906	NA 4906	30	17	32	45	0.3	0.072	0.105
RNA 5906	NA 5906	30	23	32	45	0.3	0.11	0.15
RNA 6906	NA 6906	30	30	32	45	0.3	0.13	0.19

НЕРАЗЪЕМНЫЕ ИГОЛЬЧАТЫЕ РОЛИКОПОДШИПНИКИ

RLM • LM

RNA • NA

Диаметр вписанной окружности 37 – 58 мм



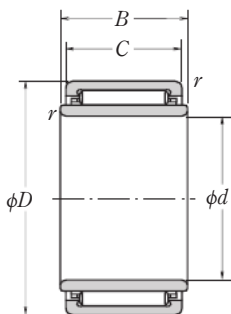
RLM

Без внутреннего кольца

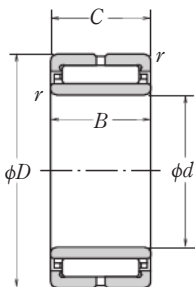
RNA

Габаритные размеры (мм)				Номинальная грузоподъемность (Н)				Предельные скорости (обор/мин)		Обозначение Без внутреннего кольца
F_w	D	C	$r_{\text{мин}}$	C_r	C_{0r}	{кгс}		Смазка	Масло	
37	47	20	0.6	28 200	45 000	2 880	4 550	6 000	9 500	RLM 3720 RLM 3730
	47	30	0.6	39 500	69 500	4 050	7 100	6 000	9 500	
38	48	20	0.6	29 000	47 000	2 960	4 800	5 600	9 000	RLM 3820 RLM 3830
	48	30	0.6	41 000	73 000	4 150	7 450	5 600	9 000	
40	50	20	0.6	29 700	49 000	3 050	5 000	5 300	9 000	RLM 4020 RLM 4030
	50	30	0.6	42 000	76 500	4 250	7 800	5 300	9 000	
42	52	20	0.6	29 900	45 000	3 050	4 600	6 700	10 000	—
	52	27	0.6	40 500	66 000	4 100	6 750	6 700	10 000	—
	52	36	0.6	56 000	101 000	5 700	10 300	6 700	10 000	—
45	55	20	0.6	30 500	47 500	3 100	4 800	6 300	10 000	—
	55	27	0.6	41 500	69 500	4 200	7 100	6 300	10 000	—
	55	36	0.6	57 500	106 000	5 850	10 900	6 300	10 000	—
48	55	20	0.6	31 000	53 500	3 150	5 500	4 800	8 000	RLM 4520 RLM 4530
	55	30	0.6	43 500	83 500	4 450	8 500	4 800	8 000	
48	62	22	0.6	39 000	61 500	3 950	6 300	5 600	9 000	—
	62	30	0.6	54 500	95 000	5 550	9 700	5 600	9 000	—
	62	40	0.6	72 000	137 000	7 350	13 900	5 600	9 000	—
50	62	20	0.6	35 500	60 500	3 600	6 150	4 300	7 100	RLM 506220 RLM 506225
	62	25	0.6	43 000	77 500	4 400	7 900	4 300	7 100	
52	68	22	0.6	41 000	67 500	4 150	6 900	5 000	8 000	—
	68	30	0.6	57 000	104 000	5 800	10 600	5 000	8 000	—
	68	40	0.6	76 000	149 000	7 750	15 200	5 000	8 000	—
55	65	30	0.6	49 000	104 000	5 000	10 600	4 000	6 300	RLM 5530 RLM 556720
	67	20	0.6	38 000	68 000	3 850	6 900	4 000	6 300	
58	72	22	0.6	42 500	73 500	4 350	7 500	4 500	7 100	—
	72	30	0.6	59 500	113 000	6 050	11 500	4 500	7 100	—
	72	40	0.6	79 000	163 000	8 050	16 600	4 500	7 100	—

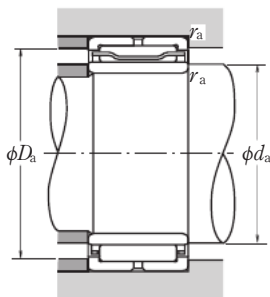
Примечание Если требуется роликоподшипник, полностью заполненный роликами, пожалуйста, обратитесь к специалистам NSK.



LM



NA



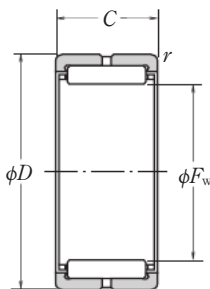
С внутренним кольцом

подшипников		Габаритные размеры (мм)		Размеры запечников вала и корпуса (мм)			Масса (кг)	
Без внутреннего кольца	С внутренним кольцом	d	B	d_a мин	D_a макс	r_a макс	Приблизительная	
							Без внутреннего кольца	С внутренним кольцом
—	LM 3720	32	20.3	36	43	0.6	0.072	0.115
—	LM 3730	32	30.3	36	43	0.6	0.11	0.17
—	LM 3820	32	20.3	36	44	0.6	0.074	0.125
—	LM 3830	32	30.3	36	44	0.6	0.11	0.195
—	LM 4020	35	20.3	39	46	0.6	0.078	0.125
—	LM 4030	35	30.3	39	46	0.6	0.12	0.19
RNA 49/32	NA 49/32	32	20	36	48	0.6	0.092	0.16
RNA 59/32	NA 59/32	32	27	36	48	0.6	0.15	0.24
RNA 69/32	NA 69/32	32	36	36	48	0.6	0.17	0.29
RNA 4907	NA 4907	35	20	39	51	0.6	0.11	0.17
RNA 5907	NA 5907	35	27	39	51	0.6	0.175	0.25
RNA 6907	NA 6907	35	36	39	51	0.6	0.20	0.315
—	LM 4520	40	20.3	44	51	0.6	0.086	0.14
—	LM 4530	40	30.3	44	51	0.6	0.13	0.21
RNA 4908	NA 4908	40	22	44	58	0.6	0.15	0.24
RNA 5908	NA 5908	40	30	44	58	0.6	0.23	0.355
RNA 6908	NA 6908	40	40	44	58	0.6	0.265	0.435
—	LM 506220	42	20.3	46	58	0.6	0.12	0.21
—	LM 506225	42	25.3	46	58	0.6	0.155	0.265
RNA 4909	NA 4909	45	22	49	64	0.6	0.19	0.28
RNA 5909	NA 5909	45	30	49	64	0.6	0.27	0.39
RNA 6909	NA 6909	45	40	49	64	0.6	0.335	0.495
—	LM 5530	45	30.3	49	61	0.6	0.16	0.34
—	LM 556720	45	20.3	49	63	0.6	0.13	0.25
RNA 4910	NA 4910	50	22	54	68	0.6	0.18	0.295
RNA 5910	NA 5910	50	30	54	68	0.6	0.25	0.405
RNA 6910	NA 6910	50	40	54	68	0.6	0.32	0.53

НЕРАЗЪЕМНЫЕ ИГОЛЬЧАТЫЕ РОЛИКОПОДШИПНИКИ

RNA • NA

Диаметр вписанной окружности 63 – 120 мм

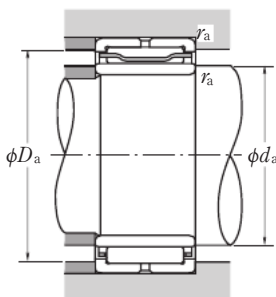
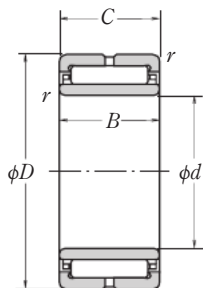


Без внутреннего кольца

RNA

Габаритные размеры (мм)				Номинальная грузоподъемность (Н) {кгс}				Предельные скорости (обор/мин)		Обозначение
F_w	D	C	r мин	C_r	C_{0r}	C_r	C_{0r}	Смазка	Масло	Без внутреннего кольца
63	80	25	1	53 500	87 500	5 450	8 950	4 000	6 700	RNA 4911
	80	34	1	73 500	133 000	7 500	13 600	4 000	6 700	RNA 5911
	80	45	1	93 500	181 000	9 550	18 500	4 000	6 700	RNA 6911
68	85	25	1	56 000	95 500	5 700	9 750	3 800	6 300	RNA 4912
	85	34	1	77 500	145 000	7 900	14 800	3 800	6 300	RNA 5912
	85	45	1	98 000	197 000	10 000	20 100	3 800	6 300	RNA 6912
72	90	25	1	58 500	103 000	5 950	10 500	3 600	5 600	RNA 4913
	90	34	1	81 000	157 000	8 250	16 000	3 600	5 600	RNA 5913
	90	45	1	103 000	213 000	10 500	21 800	3 600	5 600	RNA 6913
80	100	30	1	80 500	143 000	8 200	14 600	3 200	5 300	RNA 4914
	100	40	1	107 000	206 000	10 900	21 000	3 200	5 300	RNA 5914
	100	54	1	143 000	298 000	14 500	30 500	3 200	5 300	RNA 6914
85	105	30	1	84 000	155 000	8 600	15 800	3 000	5 000	RNA 4915
	105	40	1	112 000	222 000	11 400	22 700	3 000	5 000	RNA 5915
	105	54	1	149 000	325 000	15 200	33 000	3 000	5 000	RNA 6915
90	110	30	1	87 500	166 000	8 950	17 000	2 800	4 500	RNA 4916
	110	40	1	116 000	239 000	11 900	24 400	2 800	4 500	RNA 5916
	110	54	1	157 000	350 000	16 000	36 000	2 800	4 500	RNA 6916
100	120	35	1.1	104 000	214 000	10 600	21 800	2 600	4 000	RNA 4917
	120	46	1.1	138 000	310 000	14 100	31 500	2 600	4 000	RNA 5917
	120	63	1.1	174 000	415 000	17 800	42 500	2 600	4 000	RNA 6917
105	125	35	1.1	108 000	228 000	11 000	23 300	2 400	4 000	RNA 4918
	125	46	1.1	143 000	330 000	14 600	33 500	2 400	4 000	RNA 5918
	125	63	1.1	181 000	445 000	18 400	45 000	2 400	4 000	RNA 6918
110	130	35	1.1	111 000	242 000	11 400	24 700	2 200	3 800	RNA 4919
	130	46	1.1	148 000	350 000	15 100	35 500	2 200	3 800	RNA 5919
	130	63	1.1	187 000	470 000	19 100	48 000	2 200	3 800	RNA 6919
115	140	40	1.1	144 000	295 000	14 700	30 000	2 200	3 600	RNA 4920
	140	54	1.1	193 000	430 000	19 700	43 500	2 200	3 600	RNA 5920
120	140	30	1	99 500	214 000	10 100	21 900	2 000	3 400	RNA 4822

Примечание Если требуется роликоподшипник, полностью заполненный роликами, пожалуйста, обратитесь к специалистам NSK.



С внутренним кольцом

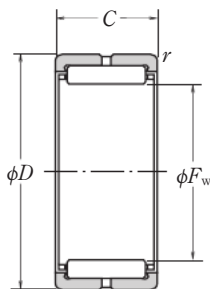
NA

подшипников С внутренним кольцом	Габаритные размеры (мм)		Размеры заплечиков вала и корпуса (мм)			Масса (кг)	
	d	B	d_a мин	D_a макс	r_a макс	Приблизительная Без внутреннего кольца	С внутренним кольцом
NA 4911	55	25	60	75	1	0.26	0.40
NA 5911	55	34	60	75	1	0.37	0.56
NA 6911	55	45	60	75	1	0.475	0.73
NA 4912	60	25	65	80	1	0.28	0.435
NA 5912	60	34	65	80	1	0.415	0.625
NA 6912	60	45	65	80	1	0.485	0.76
NA 4913	65	25	70	85	1	0.32	0.465
NA 5913	65	34	70	85	1	0.48	0.675
NA 6913	65	45	70	85	1	0.53	0.79
NA 4914	70	30	75	95	1	0.47	0.74
NA 5914	70	40	75	95	1	0.69	1.05
NA 6914	70	54	75	95	1	0.89	1.4
NA 4915	75	30	80	100	1	0.5	0.79
NA 5915	75	40	80	100	1	0.735	1.1
NA 6915	75	54	80	100	1	0.96	1.5
NA 4916	80	30	85	105	1	0.53	0.835
NA 5916	80	40	85	105	1	0.75	1.15
NA 6916	80	54	85	105	1	0.99	1.55
NA 4917	85	35	91.5	113.5	1	0.68	1.25
NA 5917	85	46	91.5	113.5	1	0.99	1.75
NA 6917	85	63	91.5	113.5	1	1.2	2.25
NA 4918	90	35	96.5	118.5	1	0.72	1.35
NA 5918	90	46	96.5	118.5	1	1.05	1.85
NA 6918	90	63	96.5	118.5	1	1.35	2.45
NA 4919	95	35	101.5	123.5	1	0.74	1.4
NA 5919	95	46	101.5	123.5	1	1.15	2.0
NA 6919	95	63	101.5	123.5	1	1.5	2.65
NA 4920	100	40	106.5	133.5	1	1.15	1.95
NA 5920	100	54	106.5	133.5	1	1.8	2.85
NA 4822	110	30	115	135	1	0.67	1.1

НЕРАЗЪЕМНЫЕ ИГОЛЬЧАТЫЕ РОЛИКОПОДШИПНИКИ

RNA • NA

Диаметр вписанной окружности 125 – 390 мм

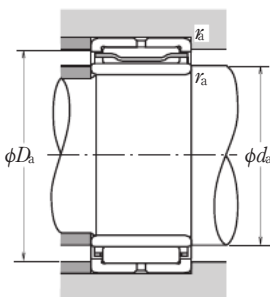
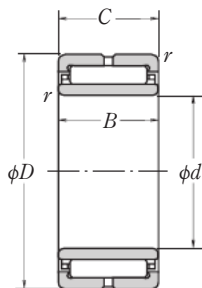


Без внутреннего кольца

RNA

Габаритные размеры (мм)				Номинальная грузоподъемность (Н)				Предельные скорости (обор/мин)		Обозначение
F_w	D	C	r мм	C_r	C_{0r}	{кгс}		Смазка	Масло	Без внутреннего кольца
125	150	40	1.1	149 000	315 000	15 200	32 500	2 000	3 200	RNA 4922 RNA 5922
	150	54	1.1	200 000	460 000	20 300	47 000	2 000	3 200	
130	150	30	1	105 000	238 000	10 700	24 300	1 900	3 200	RNA 4824
135	165	45	1.1	192 000	395 000	19 600	40 500	1 900	3 000	RNA 4924 RNA 5924
	165	60	1.1	253 000	565 000	25 800	58 000	1 900	3 000	
145	165	35	1.1	127 000	315 000	12 900	32 000	1 700	2 800	RNA 4826
150	180	50	1.5	228 000	515 000	23 200	52 500	1 700	2 800	RNA 4926 RNA 5926
	180	67	1.5	299 000	725 000	30 500	74 000	1 700	2 800	
155	175	35	1.1	133 000	340 000	13 600	35 000	1 600	2 600	RNA 4828
160	190	50	1.5	235 000	545 000	24 000	55 500	1 600	2 600	RNA 4928 RNA 5928
	190	67	1.5	310 000	775 000	31 500	79 000	1 600	2 600	
165	190	40	1.1	180 000	440 000	18 300	45 000	1 500	2 400	RNA 4830
175 185 195	200	40	1.1	184 000	465 000	18 700	47 000	1 400	2 200	RNA 4832 RNA 4834 RNA 4836
	215	45	1.1	224 000	540 000	22 900	55 000	1 400	2 200	
	225	45	1.1	230 000	570 000	23 500	58 000	1 300	2 000	
210 220 240	240	50	1.5	268 000	705 000	27 300	72 000	1 200	1 900	RNA 4838 RNA 4840 RNA 4844
	250	50	1.5	274 000	740 000	27 900	75 500	1 100	1 800	
	270	50	1.5	286 000	805 000	29 100	82 000	1 000	1 700	
265 285 305	300	60	2	375 000	1 070 000	38 500	109 000	950	1 500	RNA 4848 RNA 4852 RNA 4856
	320	60	2	395 000	1 160 000	40 000	118 000	900	1 400	
	350	69	2	510 000	1 390 000	52 000	142 000	800	1 300	
330 350	380	80	2.1	660 000	1 810 000	67 500	185 000	750	1 200	RNA 4860 RNA 4864
	400	80	2.1	675 000	1 900 000	69 000	194 000	710	1 100	
370 390	420	80	2.1	690 000	1 990 000	70 500	203 000	670	1 100	RNA 4868 RNA 4872
	440	80	2.1	705 000	2 080 000	72 000	212 000	630	1 000	

Примечание Если требуется роликоподшипник, полностью заполненный роликами, пожалуйста, обратитесь к специалистам NSK.



С внутренним кольцом

NA

подшипников С внутренним кольцом	Габаритные размеры (мм)		Размеры заплечиков вала и корпуса (мм)			Масса (кг)	
	d	B	d_a мин	D_a макс	r_a макс	Приблизительная Без внутреннего кольца	С внутренним кольцом
NA 4922	110	40	116.5	143.5	1	1.25	2.1
NA 5922	110	54	116.5	143.5	1	1.95	3.05
NA 4824	120	30	125	145	1	0.71	1.15
NA 4924	120	45	126.5	158.5	1	1.9	2.9
NA 5924	120	60	126.5	158.5	1	2.7	4.05
NA 4826	130	35	136.5	158.5	1	0.92	1.8
NA 4926	130	50	138	172	1.5	2.3	4.0
NA 5926	130	67	138	172	1.5	3.3	5.55
NA 4828	140	35	146.5	168.5	1	0.98	1.9
NA 4928	140	50	148	182	1.5	2.45	4.25
NA 5928	140	67	148	182	1.5	3.55	6.0
NA 4830	150	40	156.5	183.5	1	1.6	2.75
NA 4832	160	40	166.5	193.5	1	1.75	2.95
NA 4834	170	45	176.5	208.5	1	2.55	4.0
NA 4836	180	45	186.5	218.5	1	2.65	4.2
NA 4838	190	50	198	232	1.5	3.2	5.6
NA 4840	200	50	208	242	1.5	3.35	5.9
NA 4844	220	50	228	262	1.5	3.65	6.45
NA 4848	240	60	249	291	2	5.45	10
NA 4852	260	60	269	311	2	5.9	11
NA 4856	280	69	289	341	2	9.5	15.5
NA 4860	300	80	311	369	2	13	22
NA 4864	320	80	331	389	2	13.5	23.5
NA 4868	340	80	351	409	2	14	24.5
NA 4872	360	80	371	429	2	15	26

УПОРНЫЕ ИГОЛЬЧАТЫЕ РОЛИКОПОДШИПНИКИ

FNTA (Упорные игольчатые роликоподшипники без сепаратора)

Упорные кольца с дорожкой качения

FTRA (s=1.0)

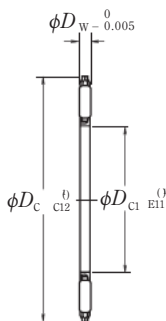
FTRB (s=1.5)

FTRC (s=2.0)

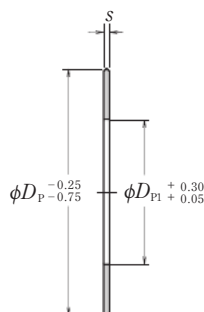
FTRD (s=2.5)

FTRE (s=3.0)

Внутренний диаметр 10 – 100 мм



FNTA



FTRA



FTRB

Габаритные размеры (мм)				Номинальная грузоподъемность (Н)				Предельные скорости (обор/мин)	Обозначение подшипника	s = 1.0 [±] 0.05		
D _d	D _{p1}	D _c	D _p	D _w	C _a	C _{0a}	{кгс}				C _a	C _{0a}
10	24	2			7 750	23 000		790	2 350	17 000	FNTA-1024	*FTRA-1024
12	26	2			8 350	26 300		855	2 680	16 000	FNTA-1226	FTRA-1226
15	28	2			7 950	25 800		810	2 630	15 000	FNTA-1528	FTRA-1528
16	29	2			8 200	27 100		835	2 770	14 000	FNTA-1629	FTRA-1629
17	30	2			8 400	28 400		855	2 900	14 000	FNTA-1730	FTRA-1730
18	31	2			8 600	29 700		875	3 050	13 000	FNTA-1831	FTRA-1831
20	35	2			11 900	47 000		1 220	4 800	12 000	FNTA-2035	FTRA-2035
25	42	2			14 800	66 000		1 510	6 750	9 500	FNTA-2542	FTRA-2542
30	47	2			16 500	79 000		1 680	8 100	8 500	FNTA-3047	FTRA-3047
35	52	2			17 300	88 000		1 770	8 950	8 000	FNTA-3552	FTRA-3552
40	60	3			26 900	122 000		2 740	12 400	6 700	FNTA-4060	FTRA-4060
45	65	3			28 700	137 000		2 930	14 000	6 300	FNTA-4565	FTRA-4565
50	70	3			30 500	152 000		3 100	15 500	5 600	FNTA-5070	FTRA-5070
55	78	3			37 000	201 000		3 750	20 500	5 300	FNTA-5578	FTRA-5578
60	85	3			43 000	252 000		4 400	25 700	4 800	FNTA-6085	FTRA-6085
65	90	3			45 500	274 000		4 600	28 000	4 500	FNTA-6590	FTRA-6590
70	95	4			59 000	320 000		6 000	33 000	4 300	FNTA-7095	FTRA-7095
75	100	4			60 000	335 000		6 150	34 500	4 000	FNTA-75100	FTRA-75100
80	105	4			63 000	365 000		6 450	37 500	3 800	FNTA-80105	FTRA-80105
85	110	4			64 500	380 000		6 550	39 000	3 600	FNTA-85110	FTRA-85110
90	120	4			80 000	515 000		8 150	52 500	3 400	FNTA-90120	FTRA-90120
100	135	4			98 500	695 000		10 000	71 000	3 000	FNTA-100135	FTRA-100135

Комментарии

0) Касательно допусков классов допусков или точности C12 и E11, пожалуйста, обратитесь к стандарту ISO 286-1 и 286-2 соответственно (система ISO по пределам и посадкам).

(*) Допуск внутреннего диаметра этого подшипника составляет от +0.025 до +0.175 мм, а допуск наружного диаметра составляет от -0.040 до -0.370 мм



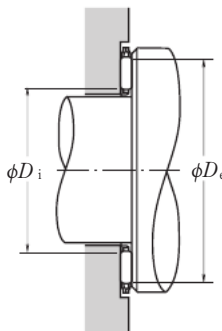
FTRC



FTRD



FTRE



Номера согласующихся колец подшипников				Поверхность контакта роликов (мм)		Масса (г)	
$s=1.5 \begin{smallmatrix} 0 \\ -0.08 \end{smallmatrix}$	$s=2.0 \begin{smallmatrix} 0 \\ -0.08 \end{smallmatrix}$	$s=2.5 \begin{smallmatrix} 0 \\ -0.08 \end{smallmatrix}$	$s=3.0 \begin{smallmatrix} 0 \\ -0.08 \end{smallmatrix}$	Наружный диаметр D_e мин	Внутренний диаметр D_i макс	Приблизительная	
						FNTA	FTRA
FTRB-1024	FTRC-1024	—	—	22.0	11.5	2.3	2.9
FTRB-1226	FTRC-1226	—	—	24.0	13.5	3.4	3.3
FTRB-1528	FTRC-1528	FTRD-1528	FTRE-1528	26.0	16.5	3.5	3.5
FTRB-1629	FTRC-1629	FTRD-1629	FTRE-1629	27.0	17.5	3.7	3.6
FTRB-1730	FTRC-1730	FTRD-1730	FTRE-1730	28.0	18.5	3.8	3.8
FTRB-1831	FTRC-1831	FTRD-1831	FTRE-1831	29.0	19.5	4	3.9
FTRB-2035	FTRC-2035	FTRD-2035	FTRE-2035	33.0	21.5	5.4	5.1
FTRB-2542	FTRC-2542	FTRD-2542	FTRE-2542	40.0	26.5	7.7	7
FTRB-3047	FTRC-3047	FTRD-3047	FTRE-3047	45.0	31.5	8.9	7.9
FTRB-3552	FTRC-3552	FTRD-3552	FTRE-3552	50.5	36.5	9.7	9.1
FTRB-4060	FTRC-4060	FTRD-4060	FTRE-4060	57.0	42.0	18	12
FTRB-4565	FTRC-4565	FTRD-4565	FTRE-4565	62.0	47.0	20	13
FTRB-5070	FTRC-5070	FTRD-5070	FTRE-5070	67.0	51.5	22	15
FTRB-5578	FTRC-5578	FTRD-5578	FTRE-5578	75.0	57.0	29	19
FTRB-6085	FTRC-6085	FTRD-6085	FTRE-6085	82.0	61.5	35	22
FTRB-6590	FTRC-6590	FTRD-6590	FTRE-6590	87.5	66.5	38	24
FTRB-7095	FTRC-7095	FTRD-7095	FTRE-7095	92.5	71.5	52	25
FTRB-75100	FTRC-75100	FTRD-75100	FTRE-75100	97.5	76.5	54	27
FTRB-80105	FTRC-80105	FTRD-80105	FTRE-80105	102.5	81.5	58	28
FTRB-85110	FTRC-85110	FTRD-85110	FTRE-85110	107.5	86.5	63	30
FTRB-90120	FTRC-90120	FTRD-90120	FTRE-90120	117.5	91.5	80	38
FTRB-100135	FTRC-100135	FTRD-100135	FTRE-100135	132.5	101.5	105	50

ОПОРНЫЕ РОЛИКИ

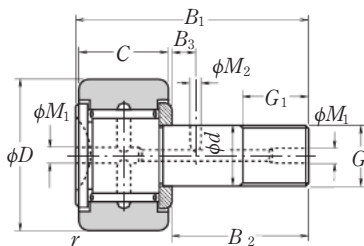
FCR (Без сепаратора)

FCRS (Без сепаратора, с уплотнением, с упорным кольцом)

FCJ (С сепаратором)

FCJS (С уплотнением, с сепаратором и упорным кольцом)

Наружный диаметр 16 – 90 мм



Без сепаратора

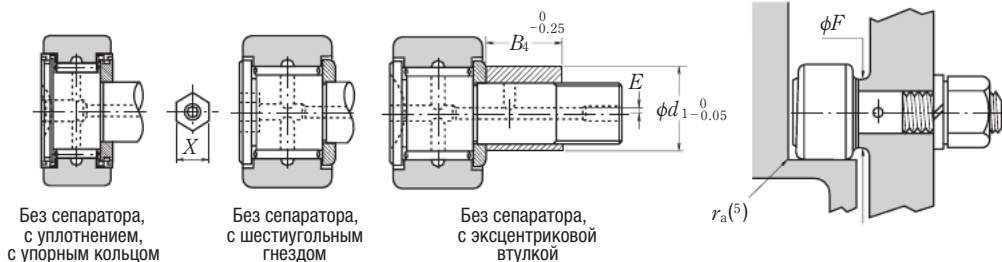
FCR

Габаритные размеры (мм)			Размеры (мм)								Обозначения подшипников	
D	C	d	Винт G	G ₁	B ₁	B ₂	B ₃	M ₂	M ₁	r _{мин}	FCR FCJ	FCRS FCJS
16	11	6	M 6×1	8	28	16	—	—	4 ⁽¹⁾	0.3	FCR-16 FCJ-16	FCRS-16 FCJS-16
	11	6	M 6×1	8	28	16	—	—	4 ⁽¹⁾	0.3		
19	11	8	M 8×1.25	10	32	20	—	—	4 ⁽¹⁾	0.3	FCR-19 FCJ-19	FCRS-19 FCJS-19
	11	8	M 8×1.25	10	32	20	—	—	4 ⁽¹⁾	0.3		
22	12	10	M10×1.25	12	36	23	—	—	4 ⁽¹⁾	0.3	FCR-22 FCJ-22	FCRS-22 FCJS-22
	12	10	M10×1.25	12	36	23	—	—	4 ⁽¹⁾	0.3		
26	12	10	M10×1.25	12	36	23	—	—	4 ⁽¹⁾	0.3	FCR-26 FCJ-26	FCRS-26 FCJS-26
	12	10	M10×1.25	12	36	23	—	—	4 ⁽¹⁾	0.3		
30	14	12	M12×1.5	13	40	25	6	3	6	0.6	FCR-30 FCJ-30	FCRS-30 FCJS-30
	14	12	M12×1.5	13	40	25	6	3	6	0.6		
32	14	12	M12×1.5	13	40	25	6	3	6	0.6	FCR-32 FCJ-32	FCRS-32 FCJS-32
	14	12	M12×1.5	13	40	25	6	3	6	0.6		
35	18	16	M16×1.5	17	52	32.5	8	3	6	0.6	FCR-35 FCJ-35	FCRS-35 FCJS-35
	18	16	M16×1.5	17	52	32.5	8	3	6	0.6		
40	20	18	M18×1.5	19	58	36.5	8	3	6	1	FCR-40 FCJ-40	FCRS-40 FCJS-40
	20	18	M18×1.5	19	58	36.5	8	3	6	1		
47	24	20	M20×1.5	21	66	40.5	9	4	8	1	FCR-47 FCJ-47	FCRS-47 FCJS-47
	24	20	M20×1.5	21	66	40.5	9	4	8	1		
52	24	20	M20×1.5	21	66	40.5	9	4	8	1	FCR-52 FCJ-52	FCRS-52 FCJS-52
	24	20	M20×1.5	21	66	40.5	9	4	8	1		
62	29	24	M24×1.5	25	80	49.5	11	4	8	1	FCR-62 FCJ-62	FCRS-62 FCJS-62
	29	24	M24×1.5	25	80	49.5	11	4	8	1		
72	29	24	M24×1.5	25	80	49.5	11	4	8	1	FCR-72 FCJ-72	FCRS-72 FCJS-72
	29	24	M24×1.5	25	80	49.5	11	4	8	1		
80	35	30	M30×1.5	32	100	63	15	4	8	1	FCR-80 FCJ-80	FCRS-80 FCJS-80
	35	30	M30×1.5	32	100	63	15	4	8	1		
85	35	30	M30×1.5	32	100	63	15	4	8	1	FCR-85 FCJ-85	FCRS-85 FCJS-85
	35	30	M30×1.5	32	100	63	15	4	8	1		
90	35	30	M30×1.5	32	100	63	15	4	8	1	FCR-90 FCJ-90	FCRS-90 FCJS-90
	35	30	M30×1.5	32	100	63	15	4	8	1		

Комментарии (1) Только головка установочного винта имеет отверстие под смазку.

(2) Применимо только для FCRB.

Примечание Стандартная смазка предварительно заправляется в опорные ролики с уплотнением, а опорные ролики без уплотнения поставляются без смазки.



Без сепаратора, с уплотнением, с упорным кольцом

Без сепаратора, с шестиугольным гнездом

Без сепаратора, с эксцентриковой втулкой

FCRS

FCRB

FCRE

Динамическая грузоподъемность (Н) {кгс}		Предельные нагрузки (Н) {кгс}		Предельные нагрузки на кольцо (Н) {кгс}		Масса (кг) Прибл.	Размеры шестиугольного гнезда (размер гайки под ключ) (мм) X	Размеры эксцентриковой втулки (ф) (мм)			Размеры валочиков (мм) F (мин)	Момент затяжки (4) (Н·см) {кгс·см}	
C _r		P _{макс}						B ₄	d ₁	E		(макс)	(макс)
5 800	590	2 360	240	3 350	340	0.020	4	8	9	0.5	11	226	23
2 830	288	2 360	240	3 350	340	0.018	4	8	9	0.5	11	226	23
6 600	670	4 200	425	4 150	425	0.031	4	10	11	0.5	13	550	56
3 450	355	4 200	425	4 150	425	0.030	4	10	11	0.5	13	550	56
8 550	875	6 550	665	5 300	540	0.047	5	11	13	0.5	15	1 060	108
4 350	445	6 550	665	5 300	540	0.045	5	11	13	0.5	15	1 060	108
8 550	875	6 550	665	6 000	610	0.060	5	11	13	0.5	15	1 060	108
4 350	445	6 550	665	6 000	610	0.058	5	11	13	0.5	15	1 060	108
12 500	1 280	9 250	945	7 800	795	0.088	6	12	17	1	20	1 450	148
7 200	735	9 250	945	7 800	795	0.086	6	12	17	1	20	1 450	148
12 500	1 280	9 250	945	8 050	820	0.099	6	12	17	1	20	1 450	148
7 200	735	9 250	945	8 050	820	0.096	6	12	17	1	20	1 450	148
18 600	1 900	17 000	1 740	11 800	1 200	0.17	10	15.5	22	1	24	4 000	410
9 700	990	17 000	1 740	11 800	1 200	0.165	10	15.5	22	1	24	4 000	410
20 500	2 090	21 700	2 220	14 300	1 460	0.25	10	17.5	24	1	26	5 950	605
10 300	1 050	21 700	2 220	14 300	1 460	0.24	10	17.5	24	1	26	5 950	605
28 200	2 880	26 400	2 690	20 800	2 120	0.39	12	19.5	27	1	31	8 450	860
19 200	1 950	26 400	2 690	20 800	2 120	0.38	12	19.5	27	1	31	8 450	860
28 200	2 880	26 400	2 690	22 900	2 340	0.47	12	19.5	27	1	31	8 450	860
19 200	1 950	26 400	2 690	22 900	2 340	0.455	12	19.5	27	1	31	8 450	860
40 000	4 100	38 500	3 950	34 000	3 450	0.80	14	24.5	34	1	45	15 200	1 550
24 900	2 540	38 500	3 950	34 000	3 450	0.79	14	24.5	34	1	45	15 200	1 550
40 000	4 100	38 500	3 950	38 000	3 860	1.05	14	24.5	34	1	45	15 200	1 550
24 900	2 540	38 500	3 950	38 000	3 860	1.05	14	24.5	34	1	45	15 200	1 550
60 500	6 200	61 000	6 200	52 000	5 300	1.55	17	31	40	1.5	52	30 500	3 120
39 000	4 000	61 000	6 200	52 000	5 300	1.55	17	31	40	1.5	52	30 500	3 120
60 500	6 200	61 000	6 200	55 500	5 650	1.75	17	31	40	1.5	52	30 500	3 120
39 000	4 000	61 000	6 200	55 500	5 650	1.75	17	31	40	1.5	52	30 500	3 120
60 500	6 200	61 000	6 200	59 000	6 000	1.95	17	31	40	1.5	52	30 500	3 120
39 000	4 000	61 000	6 200	59 000	6 000	1.95	17	31	40	1.5	52	30 500	3 120

Комментарии (2) Применимо только к FCRE.

(4) Не должно превышать r (мин).

РОЛИКИ ТОЛКАТЕЛЯ

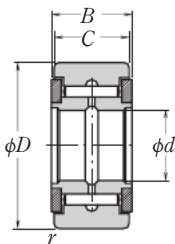
FYCR (Без сепаратора)

FYCRS (Без сепаратора, с уплотнением, с упорным кольцом)

FYCJ (С сепаратором)

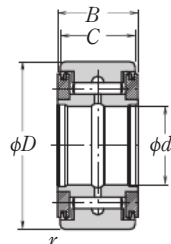
FYCJS (С уплотнением, с сепаратором и упорным кольцом)

Внутренний диаметр 5 – 50 мм



Без сепаратора

FYCR

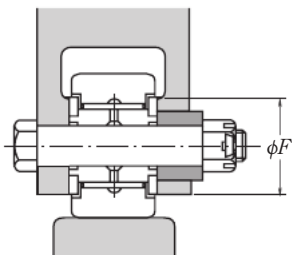


Без сепаратора, с уплотнением, с упорным кольцом

FYCRS

d	Габаритные размеры (мм)				Номинальная грузоподъемность (Н) {кгс}				Предельные нагрузки на кольцо (Н) {кгс}	
	D	C	B ^{0-0.38}	r _{мин}	C _r	C _{0r}	C _r	C _{0r}	(Н)	{кгс}
5	16	11	12	0.3	5 800	8 000	590	815	3 350	340
	16	11	12	0.3	2 830	2 620	288	267	3 350	340
6	19	11	12	0.3	6 550	9 900	665	1 010	4 150	425
	19	11	12	0.3	3 450	3 600	355	365	4 150	425
8	24	14	15	0.3	10 100	15 000	1 030	1 530	6 500	665
	24	14	15	0.3	5 700	6 000	580	610	6 500	665
10	30	14	15	0.6	11 700	18 500	1 190	1 890	7 800	795
	30	14	15	0.6	6 950	8 200	705	835	7 800	795
12	32	14	15	0.6	12 600	21 000	1 280	2 140	8 050	820
	32	14	15	0.6	7 650	9 650	780	985	8 050	820
15	35	18	19	0.6	18 700	29 300	1 910	2 990	11 800	1 200
	35	18	19	0.6	12 200	14 100	1 250	1 440	11 800	1 200
17	40	20	21	0.6	21 100	35 000	2 160	3 600	14 300	1 460
	40	20	21	0.6	13 700	16 700	1 390	1 700	14 300	1 460
20	47	24	25	1	28 900	50 000	2 940	5 100	20 800	2 120
	47	24	25	1	18 200	22 600	1 850	2 310	20 800	2 120
25	52	24	25	1	32 500	60 000	3 300	6 100	22 900	2 340
	52	24	25	1	22 200	31 000	2 270	3 150	22 900	2 340
30	62	28	29	1	47 500	96 000	4 800	9 800	33 000	3 350
	62	28	29	1	31 500	47 000	3 200	4 800	33 000	3 350
35	72	28	29	1	49 500	106 000	5 050	10 800	36 500	3 700
	72	28	29	1	33 000	52 500	3 400	5 350	36 500	3 700
40	80	30	32	1	54 500	126 000	5 600	12 800	43 500	4 450
	80	30	32	1	38 500	67 500	3 950	6 900	43 500	4 450
45	85	30	32	1	57 500	139 000	5 850	14 100	46 500	4 750
	85	30	32	1	40 000	73 000	4 100	7 450	46 500	4 750
50	90	30	32	1	60 500	152 000	6 150	15 500	49 500	5 050
	90	30	32	1	41 500	78 000	4 200	7 950	49 500	5 050

Примечание Стандартная смазка предварительно заправляется в опорные ролики с уплотнением, а опорные ролики без уплотнения поставляются без смазки.



Обозначения подшипников		Масса (кг)	Размеры запечиков (мм) F мин
FYCR FYCJ	FYCRS FYCJS		
FYCR-5	FYCRS-5	0.016	10
FYCJ-5	FYCJS-5	0.014	10
FYCR-6	FYCRS-6	0.022	12
FYCJ-6	FYCJS-6	0.020	12
FYCR-8	FYCRS-8	0.044	14
FYCJ-8	FYCJS-8	0.042	14
FYCR-10	FYCRS-10	0.069	17
FYCJ-10	FYCJS-10	0.067	17
FYCR-12	FYCRS-12	0.076	19
FYCJ-12	FYCJS-12	0.074	19
FYCR-15	FYCRS-15	0.105	23
FYCJ-15	FYCJS-15	0.097	23
FYCR-17	FYCRS-17	0.145	25
FYCJ-17	FYCJS-17	0.14	25
FYCR-20	FYCRS-20	0.255	29
FYCJ-20	FYCJS-20	0.245	29
FYCR-25	FYCRS-25	0.285	34
FYCJ-25	FYCJS-25	0.275	34
FYCR-30	FYCRS-30	0.48	51
FYCJ-30	FYCJS-30	0.47	51
FYCR-35	FYCRS-35	0.64	58
FYCJ-35	FYCJS-35	0.635	58
FYCR-40	FYCRS-40	0.88	66
FYCJ-40	FYCJS-40	0.865	66
FYCR-45	FYCRS-45	0.93	72
FYCJ-45	FYCJS-45	0.91	72
FYCR-50	FYCRS-50	0.995	76
FYCJ-50	FYCJS-50	0.965	76